

# **TRIBUNAL DE COMPTES D'ANDORRA**

Informe relatiu als treballs de fiscalització  
corresponents al tancament de l'exercici 2023, del  
**COMÚ D'ANDORRA LA VELLA**

Abril de 2025

El Ple del Tribunal de Comptes, en l'exercici de la funció fiscalitzadora requerida per l'article 2 del Decret legislatiu del 27-9-2017 de publicació del text refós de la Llei del Tribunal de Comptes, del 13 d'abril del 2000, i les seves modificacions posteriors, ha aprovat, en la sessió celebrada el 17 d'abril de 2025, l'informe relatiu als treballs de fiscalització corresponents al tancament de l'exercici 2023, del Comú d'Andorra la Vella.

Els treballs de fiscalització s'han dut a terme amb sotmetiment a les lleis i als valors ètics fonamentals d'integritat, independència i objectivitat, competència, comportament professional i confidencialitat i transparència que regeixen l'organització i l'activitat del Tribunal de Comptes.

En atenció als valors anteriorment indicats i als requeriments d'independència de l'article 4 de la Llei del Tribunal, el president del Tribunal de Comptes Sr. Francesc d'Assís Pons Tomàs s'ha abstingut de participar en la planificació, execució, supervisió i aprovació del present informe, havent deixat constància a l'expedient de les causes que concorren les quals obliguen a la referida abstenció.

L'informe, havent acomplert amb els tràmits que requereix l'article 10 de la Llei del Tribunal de Comptes, serà tramès al Consell General per a la seva consideració.

## ÍNDIX

<b>1. INTRODUCCIÓ</b>	<b>5</b>
1.1. Objecte i abast	5
1.2. Metodologia	5
1.3. Marc jurídic	6
1.4. Organització i control intern	8
<b>2. FISCALITZACIÓ REALITZADA</b>	<b>9</b>
2.1. Pressupost de l'exercici	9
2.1.1. Pressupost inicial	9
2.1.2. Modificacions pressupostàries	10
2.2. Liquidació del pressupost	12
2.2.1. Impostos directes	14
2.2.2. Impostos indirectes	14
2.2.3. Taxes i altres ingressos	15
2.2.4. Transferències corrents d'ingressos	15
2.2.5. Ingressos patrimonials	16
2.2.6. Transferències de capital d'ingressos	17
2.2.7. Despeses de personal	17
2.2.8. Consum de béns corrents i serveis	19
2.2.9. Transferències corrents de despeses	21
2.2.10. Inversions reals	22
2.3. Estats financers	24
2.3.1. Efectiu i equivalents a l'efectiu	28
2.3.2. Actius financers corrents	29
2.3.3. Comptes a cobrar	29
2.3.4. Inventaris	31
2.3.5. Pagaments anticipats	31
2.3.6. Actius financers no corrents	31
2.3.7. Propietats d'inversió	32
2.3.8. Propietat, planta i equipament	33
2.3.9. Actius intangibles	33
2.3.10. Comptes a pagar	34
2.3.11. Passius financers corrents	34
2.3.12. Endeutament i passius financers no corrents	35
2.3.13. Actius nets/patrimoni	37
2.3.14. Altres ingressos	38
2.4. Estat del romanent de tresoreria	38
2.5. Contractació pública	39
2.6. Sostenibilitat de les finances públiques i estabilitat pressupostària i fiscal	40
2.7. Altres aspectes a destacar	41
2.8. Evolució de les magnituds i ratis principals	43
<b>3. OBSERVACIONS I RECOMANACIONS</b>	<b>51</b>
<b>4. OBSERVACIONS I RECOMANACIONS D'ANYS ANTERIORS</b>	<b>51</b>
<b>5. CONCLUSIONS</b>	<b>52</b>
<b>6. ESTATS CONSOLIDATS DEL COMÚ D'ANDORRA LA VELLA I ENTITATS DEPENDENTS</b>	<b>53</b>
<b>7. ENTITATS PÚBLIQUES COMUNALS</b>	<b>65</b>
7.1. Joves i Vivenda Alternativa, SLU (JOVIAL, SLU)	65
<b>8. AL·LEGACIONS</b>	<b>71</b>
<b>9. OBSERVACIONS COMPLEMENTÀRIES</b>	<b>77</b>

## **Abreviacions**

BOPA:	Butlletí Oficial del Principat d'Andorra
DLTCLQTC:	Decret Legislatiu de publicació del text consolidat de la Llei qualificada de transferències als comuns
DLTRLGFP:	Decret Legislatiu de publicació del text refós de la Llei general de les finances públiques
DLTRLGOTU:	Decret Legislatiu de publicació del text refós de la Llei general d'ordenació del territori i urbanisme
DLTRLSEPF:	Decret Legislatiu de publicació del text refós de la Llei de sostenibilitat de les finances públiques i d'estabilitat pressupostària i fiscal
LCP:	Llei de contractació pública
LFC:	Llei de les finances comunals
LFP:	Llei de la funció pública
LQDCC:	Llei qualificada de delimitació de competències dels comuns
NICSP:	Normes internacionals de comptabilitat del sector públic

# 1. INTRODUCCIÓ

## 1.1. Objecte i abast

D'acord amb l'art. 8 de la Llei del Tribunal de Comptes, de 13 d'abril de 2000, correspon a aquest Òrgan la fiscalització externa de la gestió econòmica, financera i comptable dels comuns i els òrgans que en depenen, en aquest cas del Comú d'Andorra la Vella (en endavant el Comú).

La fiscalització del Comú forma part dels treballs de fiscalització per a l'exercici 2023, d'acord amb les competències que té atribuïdes aquest Tribunal.

Aquesta actuació suposa la realització d'una auditoria de regularitat (financera i de compliment) de l'activitat economicofinancera de l'esmentada entitat, desenvolupada en l'exercici 2023.

La liquidació de comptes del Comú d'Andorra la Vella corresponent a l'exercici 2023 objecte d'aquesta fiscalització va ser lliurada al Tribunal de Comptes en data 28 de març de 2024, i consta entre altres de la documentació següent: gestió comptable d'ingressos i despeses (liquidació del pressupost), gestió comptable de la tresoreria, gestió comptable del patrimoni, gestió comptable de l'endeutament, estat de situació financera, estat del rendiment financer, estat de canvis en els actius nets/patrimoni i estat de fluxos d'efectiu. D'acord amb el Decret d'aprovació del Reglament relatiu a l'adopció de les NICSP, s'inclou també segons el model d'estats financers: el resultat pressupostari, la conciliació entre el resultat pressupostari i el resultat comptable, modificacions pressupostàries, el romanent de tresoreria, la memòria pressupostària i notes en les quals s'inclou un resum de les polítiques comptables significatives i altres notes explicatives.

En data 24 de juliol de 2024, el Comú va lliurar els estats pressupostaris i financers consolidats a 31 de desembre de 2023.

En data 10 d'octubre de 2024 el Comú va lliurar els comptes anuals de la societat pública comunal JOVES I VIVENDA ALTERNATIVA, SLU (JOVIAL, SLU), tancats a 31 de desembre de 2023, que constaven de: balanç de situació abreujat, compte de pèrdues i guanys abreujat, i la memòria abreujada, junt amb l'informe d'auditoria dels referits comptes.

## 1.2. Metodologia

El treball s'ha realitzat d'acord amb els Principis i Normes d'Auditoria del Sector Públic i al Codi d'Ètica del Tribunal de Comptes, i ha consistit en la realització d'aquelles proves selectives i revisions de procediments que s'han considerat necessàries en cada cas per a l'examen de les diferents àrees.

L'actuació portada a terme ha estat una auditoria de regularitat, que inclou una auditoria de legalitat o compliment i una auditoria financera, amb els següents objectius:

- Comprovar si l'activitat economicofinancera del Comú s'ha desenvolupat de conformitat amb les normes, disposicions i directrius que li són d'aplicació.
- Verificar si els comptes anuals i altres estats financers del Comú expressen la imatge fidel del patrimoni, de la situació financera, del rendiment financer i de l'execució del pressupost, i que la informació economicofinancera es presenti d'acord als principis comptables que li són d'aplicació.

No obstant això, en la mesura que s'han detectat en la fiscalització, en l'informe es posen de manifest incidències i conclusions que tenen a veure amb la gestió, és a dir, que indiquen si la gestió economicofinancera s'ha portat a terme amb criteris d'eficàcia, eficiència i economia.

Han estat objecte de la present fiscalització els fets generats pel Comú en l'exercici 2023 encara que, quan ha calgut per tenir incidència en l'exercici fiscalitzat, també ho han estat els d'exercicis anteriors i posteriors, abordant tant els aspectes comptables i pressupostaris com els patrimonials, així com els d'organització i control intern existents. Al mateix temps, també s'ha verificat si es compleix amb la legalitat vigent en la gestió dels recursos públics.

No s'han portat a terme procediments específics, tendents a localitzar fets posteriors que poguessin afectar a l'exercici auditat. No obstant això, en aquells casos en els quals s'ha comptat amb evidència d'algun tipus, originada amb posterioritat a la data de tancament dels exercicis, s'ha fet referència als mateixos en l'informe.

En el cas de les entitats públiques comunals els treballs han consistit en la realització d'una auditoria complementària a les auditories financeres rebudes pel Tribunal, amb la finalitat de verificar si els procediments utilitzats en aquestes han estat els adequats, contrastar les conclusions obtingudes i, si ha escaigut, fer les verificacions i controls necessaris per complementar-les.

En la realització de la fiscalització s'utilitza a efectes del còmput de l'endeutament l'informe d'auditoria de l'entitat següent:

- JOVES I VIVENDA ALTERNATIVA, SLU (JOVIAL, SLU) a 31 de desembre de 2023 (participada directament 100%).

El treball de camp a les dependències del Comú fiscalitzat va concloure el 30 de setembre de 2024.

### **1.3. Marc jurídic**

La legislació que regula l'activitat economicofinancera, pressupostària i comptable del Comú en el període fiscalitzat es conté, fonamentalment, en les següents disposicions:

- Llei qualificada de delimitació de competències dels comuns, de 4 de novembre de 1993, i les seves modificacions posteriors.
- Ordinació del 9-11-2011 de modificació del reglament d'organització i funcionament dels comuns.
- Decret del 22-12-2016 d'aprovació del Reglament relatiu a l'adopció de les

Normes internacionals de comptabilitat del sector públic amb el caràcter de Pla marc per al sector públic estatal del Principat d'Andorra.

- Decret legislatiu del 27-9-2017 de publicació del text refós de la Llei del Tribunal de Comptes, del 13 d'abril del 2000, i les seves modificacions posteriors.
- Llei 32/2017, del 20 de desembre, de col·laboració entre l'Administració general i els comuns, i entre els comuns i les seves posteriors modificacions.
- Decret legislatiu del 7-02-2018 de publicació del text refós de la Llei 21/2014, del 16 d'octubre, de bases de l'ordenament tributari. (Correcció d'errata del 21-02-2018).
- Llei 1/2019, del 17 de gener, de la funció pública, i les seves modificacions posteriors.
- Decret legislatiu del 19-06-2019 de publicació del text refós de la Llei general d'ordenació del territori i urbanisme i les seves modificacions posteriors.
- Decret legislatiu del 18-9-2019 de publicació del text consolidat de la Llei 18/2017, del 20 d'octubre, qualificada de transferències als comuns.
- Decret legislatiu del 20-11-2019 de publicació del text refós de la Llei general de les finances públiques, del 19 de desembre de 1996, i les seves modificacions posteriors.
- Decret legislatiu del 3-7-2019, de publicació del text refós del Codi de l'Administració, del 29 de març de 1989 i les seves modificacions posteriors (vigència fins al 26-07-2023).
- Decret legislatiu del 20-11-2019 de publicació del text refós de la Llei 32/2014, del 27 de novembre, de sostenibilitat de les finances públiques i d'estabilitat pressupostària i fiscal.
- Edicte del 17-12-2020 pel qual es publica l'acord d'aprovació i d'entrada en vigor del nou Pla General de Comptes Públics del Comú d'Andorra la Vella.
- Ordinació del 30-9-2021 de la funció pública del Comú d'Andorra la Vella (vigència fins el 24-10-2023).
- Llei 36/2021, del 16 de desembre, de les finances comunals i les seves modificacions posteriors.
- Llei 14/2022, del 12 de maig, de contractació pública.
- Ordinació del 19-12-2022 del pressupost comunal per a l'exercici 2023.
- Ordinació del 19-12-2022 tributària comunal per l'any 2023 i les seves modificacions posteriors.
- Ordinació del 19-12-2022 de preus públics per l'any 2023 i les seves modificacions posteriors.
- Llei 13/2023, del 31 de gener, del pressupost per a l'exercici del 2023.
- Llei 14/2023, del 3 de juliol, de text consolidat del Codi de l'Administració (vigència a partir del 27-07-2023).
- Ordinació del 19-10-2023 de la funció pública del Comú d'Andorra la Vella (vigència a partir 25-10-2023).

## 1.4. Organització i control intern

El control intern és un procés integral de l'organització, responsabilitat dels òrgans de govern i direcció de l'entitat, dissenyat per afrontar els riscos i per aportar una seguretat raonable de que en la consecució de la missió de l'ens s'assoleixen els objectius de:

- Execució ordenada, ètica, econòmica, eficient i efectiva de les operacions.
- Compliment de les obligacions de responsabilitat.
- Compliment de les lleis i regulació aplicable.
- Salvaguarda dels recursos per evitar pèrdues, mal ús o danys.

En els treballs de fiscalització s'han estudiat i avaluat aquells procediments del control intern que hem considerat necessaris atenent l'abast i la naturalesa del treball, sense que l'esmentat estudi hagi pretès identificar necessàriament totes les debilitats que puguin existir, motiu pel qual no expressem una opinió sobre el sistema de control intern de l'entitat. No obstant això, en el transcurs de l'informe es detallen aquelles observacions i recomanacions que han de possibilitar la millora dels procediments de control intern de l'entitat.

L'organització i el control intern s'estructuren de la forma següent:

L'estructura organitzativa de l'ens disposa de diversos nivells jeràrquics, amb funcions i línies d'autoritat clarament definides. Cada departament depèn d'una de les conselleries que estan encapçalades per un conseller de Comú. A més, depenent directament dels Òrgans de Govern, també hi trobem la figura d'intervenció i la de secretaria general.

La gestió econòmicofinancera de l'ens recau en el departament de comptabilitat en dependència directa de la conselleria de finances, comptabilitat i administració.

Intervenció fa la funció de fiscalització i és la titular del control de legalitat i d'oportunitat econòmica i financera de l'ens.

El Comú utilitza una aplicació de gestió pressupostària i comptable pel registre de les operacions econòmiques. A banda d'aquesta també s'utilitzen aplicacions informàtiques de gestió auxiliars, la majoria d'elles interconnectades a l'aplicació de gestió pressupostària i comptable.

El Comú no disposa, de forma generalitzada, de manuals de procediments comptables. Es duen a terme controls periòdics, per part del conseller de finances i comptabilitat i el director del departament, realitzant un seguiment pressupostari, que consisteix en una revisió de l'estat d'execució per, eventualment, prendre mesures correctores.



## 2. FISCALITZACIÓ REALITZADA

### 2.1. Pressupost de l'exercici

#### 2.1.1. Pressupost inicial

El pressupost inicial de l'exercici presenta les següents xifres a nivell de capítols:

CAPÍTOL	IMPORT	CAPÍTOL	IMPORT
<b><u>DESPESES</u></b>		<b><u>INGRESSOS</u></b>	
1 Despeses de personal	18.411.156,71	1 Impostos directes	16.270.560,00
2 Consum de béns corrents i serveis	17.499.348,27	2 Impostos indirectes	1.280.000,00
3 Despeses financeres	415.000,00	3 Taxes i altres ingressos	20.606.992,32
4 Transferències corrents	2.083.618,97	4 Transferències corrents	3.042.897,00
		5 Ingressos patrimonials	303.698,14
<b><i>Despeses corrents</i></b>	<b>38.409.123,95</b>	<b><i>Ingressos corrents</i></b>	<b>41.504.147,46</b>
6 Inversions reals	9.424.612,51	6 Alienació d'inversions	-
7 Transferències de capital	-	7 Transferències de capital	9.165.589,00
8 Actius financers	-	8 Actius financers	-
9 Passius financers	2.836.000,00	9 Passius financers	-
<b><i>Despeses de capital</i></b>	<b>12.260.612,51</b>	<b><i>Ingressos de capital</i></b>	<b>9.165.589,00</b>
<b>Total pressupost despeses</b>	<b>50.669.736,46</b>	<b>Total pressupost ingressos</b>	<b>50.669.736,46</b>

Font: Elaboració pròpia a partir d'informació del Comú  
(Imports en euros)

## 2.1.2. Modificacions pressupostàries

El quadre següent resumeix les modificacions pressupostàries que s'han tramitat durant l'exercici que han donat lloc a les previsions definitives que s'han liquidat:

Capítol	Pressupost inicial	Crèdits Reconduts	Crèdits traspassats	Crèdits extraordinaris i Suplements de crèdit	Ampliacions i Baixes	Transferències de crèdit		Generació o ampliació de crèdits	Avanços de fons	Pressupost final
						Augment	Disminució			
1 Impostos directes	16.270.560,00	0,00	0,00	0,00	0,00	0,00	0,00	0,00	0,00	16.270.560,00
2 Impostos indirectes	1.200.000,00	0,00	0,00	0,00	0,00	0,00	0,00	0,00	0,00	1.200.000,00
3 Taxes i altres ingressos	20.606.992,32	0,00	0,00	0,00	23.923,44	0,00	0,00	0,00	0,00	20.630.915,76
4 Transferències corrents	3.042.897,00	0,00	0,00	0,00	0,00	0,00	0,00	0,00	0,00	3.042.897,00
5 Ingressos patrimonials	303.698,14	0,00	0,00	0,00	0,00	0,00	0,00	0,00	0,00	303.698,14
<b>Ingressos corrents</b>	<b>41.524.147,46</b>	<b>0,00</b>	<b>0,00</b>	<b>0,00</b>	<b>23.923,44</b>	<b>0,00</b>	<b>0,00</b>	<b>0,00</b>	<b>0,00</b>	<b>41.528.070,90</b>
6 Alienacions d'inversions	0,00	0,00	0,00	0,00	0,00	0,00	0,00	0,00	0,00	0,00
7 Transferències de capital	9.165.589,00	0,00	0,00	0,00	0,00	0,00	0,00	0,00	0,00	9.165.589,00
8 Actius financers	0,00	8.054.742,81	0,00	270.000,00	382.854,15	0,00	0,00	0,00	0,00	8.707.596,96
9 Passius financers	0,00	0,00	0,00	0,00	0,00	0,00	0,00	0,00	0,00	0,00
<b>Ingressos de capital</b>	<b>9.165.589,00</b>	<b>8.054.742,81</b>	<b>0,00</b>	<b>270.000,00</b>	<b>382.854,15</b>	<b>0,00</b>	<b>0,00</b>	<b>0,00</b>	<b>0,00</b>	<b>17.873.185,96</b>
<b>Total Ingressos</b>	<b>50.669.736,46</b>	<b>8.054.742,81</b>	<b>0,00</b>	<b>270.000,00</b>	<b>406.777,59</b>	<b>0,00</b>	<b>0,00</b>	<b>0,00</b>	<b>0,00</b>	<b>59.401.254,86</b>
1 Despeses de personal	16.411.156,71	3.167,00	0,00	0,00	133.000,00	0,00	0,00	0,00	0,00	16.547.323,71
2 Consum de béns corrents i serveis	17.499.348,27	310.543,83	0,00	1.049.625,00	135.677,59	295.007,95	-295.007,95	0,00	0,00	18.895.194,69
3 Despeses financeres	415.000,00	0,00	0,00	0,00	45.000,00	0,00	0,00	0,00	0,00	460.000,00
4 Transferències corrents	2.083.618,97	9.400,00	0,00	123.858,54	0,00	0,00	0,00	0,00	0,00	2.216.877,51
<b>Despeses corrents</b>	<b>36.409.123,95</b>	<b>322.110,83</b>	<b>0,00</b>	<b>1.173.483,54</b>	<b>313.677,59</b>	<b>295.007,95</b>	<b>-295.007,95</b>	<b>0,00</b>	<b>0,00</b>	<b>40.219.395,91</b>
5 Inversions reals	6.424.612,51	7.731.631,92	0,00	332.448,00	-1.142.831,54	300.000,00	-300.000,00	0,00	0,00	16.345.860,95
7 Transferències de capital	0,00	0,00	0,00	0,00	0,00	0,00	0,00	0,00	0,00	0,00
8 Actius financers	0,00	0,00	0,00	0,00	0,00	0,00	0,00	0,00	0,00	0,00
9 Passius financers	2.836.000,00	0,00	0,00	0,00	0,00	0,00	0,00	0,00	0,00	2.836.000,00
<b>Despeses de capital</b>	<b>12.260.612,51</b>	<b>7.731.631,92</b>	<b>0,00</b>	<b>332.448,00</b>	<b>-1.142.831,54</b>	<b>300.000,00</b>	<b>-300.000,00</b>	<b>0,00</b>	<b>0,00</b>	<b>19.181.860,95</b>
<b>Total Despeses</b>	<b>50.669.736,46</b>	<b>8.054.742,81</b>	<b>0,00</b>	<b>1.505.931,54</b>	<b>-829.153,95</b>	<b>595.007,95</b>	<b>-595.007,95</b>	<b>0,00</b>	<b>0,00</b>	<b>59.401.254,86</b>

Font: Comú d'Andorra La Vella  
(Imports en euros)

De la revisió efectuada s'han posat de manifest les següents incidències:

*Finançament inadequat de modificacions de crèdit*

El Comú incorpora al pressupost de l'exercici consignacions pressupostàries d'exercicis anteriors corresponents a crèdits per a finançar compromisos de despesa reconduïts, que ascendeixen a un import de 8.054.743 euros, els quals va preveure finançar amb romanent de tresoreria d'exercicis anteriors, a la vegada que ha aprovat suplementos de crèdit per import de 270.000 euros que ha previst finançar amb endeutament. Atès que el romanent de tresoreria total de l'exercici 2022 era de 4.040.505 euros, insuficient per a finançar les modificacions esmentades, i no s'ha formalitzat l'endeutament indicat, les previsions definitives del pressupost del Comú pel 2023 eren deficitàries en 4.284.238 euros, el qual és contrari al principi d'estabilitat pressupostària que regula l'article 77.4 de la LFC.

## 2.2. Liquidació del pressupost

El resum dels imports retuts pel Comú es recullen en els quadres següents:

### *Resum de la liquidació del pressupost d'ingressos*

Capítol	Pressupost inicial	Final	Liquidat exercici	Diferència pressupost final i realitzat	Liquidat exercici anterior	Variació liquidat exercicis	% Variació liquidat exercicis	Cobrat
1 Impostos directes	16.270.560,00	16.270.560,00	20.076.200,82	-3.805.640,82	14.725.596,42	5.350.604,40	36,34%	14.062.643,24
2 Impostos indirectes	1.280.000,00	1.280.000,00	1.808.590,15	-528.590,15	1.234.684,96	573.905,19	46,48%	1.423.846,57
3 Taxes i altres ingressos	20.606.992,32	20.630.915,76	21.472.852,88	-841.937,12	20.528.569,44	944.283,44	4,60%	17.518.818,89
4 Transferències corrents	3.042.897,00	3.042.897,00	3.251.057,51	-208.160,51	2.916.673,08	334.384,43	11,46%	3.035.614,38
5 Ingressos patrimonials	303.698,14	303.698,14	396.560,68	-92.862,54	308.693,69	87.866,99	28,46%	393.963,70
<b>Ingressos corrents</b>	<b>41.504.147,46</b>	<b>41.528.070,90</b>	<b>47.005.262,04</b>	<b>-5.477.191,14</b>	<b>39.714.217,59</b>	<b>7.291.044,45</b>	<b>18,36%</b>	<b>36.434.886,78</b>
7 Transferències de capital	9.165.589,00	9.165.589,00	10.093.743,53	-928.154,53	8.720.100,43	1.373.643,10	15,75%	10.093.743,53
8 Actius financers	0,00	8.707.596,96	0,00	8.707.596,96	0,00	0,00	0,00%	0,00
9 Passius financers	0,00	0,00	0,00	0,00	0,00	0,00	0,00%	0,00
<b>Ingressos de capital</b>	<b>9.165.589,00</b>	<b>17.873.185,96</b>	<b>10.093.743,53</b>	<b>7.779.442,43</b>	<b>8.720.100,43</b>	<b>1.373.643,10</b>	<b>15,75%</b>	<b>10.093.743,53</b>
<b>Total pressupost ingressos</b>	<b>50.669.736,46</b>	<b>59.401.256,86</b>	<b>57.099.005,57</b>	<b>2.302.251,29</b>	<b>48.434.318,02</b>	<b>8.664.687,55</b>	<b>17,89%</b>	<b>46.528.630,31</b>

Font: Comú d'Andorra La Vella  
(Imports en euros)

## Resum de la liquidació del pressupost de despeses

Capítol	Pressupost inicial	Final	Liquidat exercici	Diferència pressupost final i realitzat	Liquidat exercici anterior	Variació liquidat exercicis	% Variació liquidat exercicis	Pagat
1 Despeses de personal	18.411.156,71	18.547.323,71	18.389.055,62	158.268,09	16.798.665,30	1.590.390,32	9,47%	18.376.716,74
2 Consum de béns corrents i serveis	17.499.348,27	18.995.194,69	17.836.944,64	1.158.250,05	15.458.009,44	2.378.935,20	15,39%	15.845.349,29
3 Despeses financeres	415.000,00	460.000,00	420.396,63	39.603,37	248.043,78	172.352,85	69,48%	420.396,63
4 Transferències corrents	2.083.618,97	2.216.877,51	2.131.312,48	85.565,03	1.967.386,56	163.925,92	8,33%	1.722.641,52
<b>Despeses corrents</b>	<b>38.409.123,95</b>	<b>40.219.395,91</b>	<b>38.777.709,37</b>	<b>1.441.686,54</b>	<b>34.472.105,08</b>	<b>4.305.604,29</b>	<b>12,49%</b>	<b>36.365.104,18</b>
6 Inversions reals	9.424.612,51	16.345.860,95	11.440.041,87	4.905.819,08	16.108.294,00	-4.668.252,13	-28,98%	9.065.025,96
7 Transferències de capital	0,00	0,00	0,00	0,00	55.821,28	-55.821,28	100,00%	0,00
8 Actius financers	0,00	0,00	0,00	0,00	0,00	0,00	0,00%	0,00
9 Passius financers	2.836.000,00	2.836.000,00	2.703.358,06	132.641,94	3.119.683,01	-416.324,95	-13,35%	2.703.358,06
<b>Despeses de capital</b>	<b>12.260.612,51</b>	<b>19.181.860,95</b>	<b>14.143.399,93</b>	<b>5.038.461,02</b>	<b>19.283.798,29</b>	<b>-5.140.398,36</b>	<b>-26,66%</b>	<b>11.768.384,02</b>
<b>Total pressupost despeses</b>	<b>50.669.736,46</b>	<b>59.401.256,86</b>	<b>52.921.109,30</b>	<b>6.480.147,56</b>	<b>53.755.903,37</b>	<b>-834.794,07</b>	<b>-1,55%</b>	<b>48.133.488,20</b>

Font: Comú d'Andorra La Vella  
(Imports en euros)

### 2.2.1. Impostos directes

El resum dels imports registrats en aquest capítol figuren en el quadre següent:

IMPOSTOS DIRECTES		PRESSUPOST INICIAL 2023	MODIF.	(1) PRESSUPOST FINAL 2023	(2) LIQUIDAT 2023	VARIACIÓ (3)=(2)/(1)	% EXECUCIÓ (2)/(1)
10	<b>Sobre la Residència</b>	<b>447.260,00</b>	-	<b>447.260,00</b>	<b>453.007,73</b>	<b>5.747,73</b>	<b>101,29%</b>
100	Sobre la Residència	447.260,00	-	447.260,00	453.007,73	5.747,73	101,29%
11	<b>Sobre el capital</b>	<b>7.728.350,00</b>	-	<b>7.728.350,00</b>	<b>8.337.306,30</b>	<b>608.956,30</b>	<b>107,88%</b>
112	Sobre béns immobles	2.748.350,00	-	2.748.350,00	2.722.639,80	-25.710,20	99,06%
115	Sobre els rendiments arrendataris	4.980.000,00	-	4.980.000,00	5.614.666,50	634.666,50	112,74%
13	<b>Sobre activitats econòmiques</b>	<b>4.294.950,00</b>	-	<b>4.294.950,00</b>	<b>4.631.547,26</b>	<b>336.597,26</b>	<b>107,84%</b>
130	Radició d'activitats comer.emp.i profess	4.294.950,00	-	4.294.950,00	4.631.547,26	336.597,26	107,84%
14	<b>Sobre act. Econòmiques de construcció</b>	<b>3.800.000,00</b>	-	<b>3.800.000,00</b>	<b>6.654.339,53</b>	<b>2.854.339,53</b>	<b>175,11%</b>
140	Drets de construcció	3.800.000,00	-	3.800.000,00	6.654.339,53	2.854.339,53	175,11%
1	<b>Impostos directes</b>	<b>16.270.560,00</b>	-	<b>16.270.560,00</b>	<b>20.076.200,82</b>	<b>3.805.640,82</b>	<b>123,39%</b>

Font: Elaboració pròpia a partir d'informació del Comú  
(Imports en euros)

### 2.2.2. Impostos indirectes

La liquidació del pressupost del present capítol es resumeix en el quadre adjunt:

IMPOSTOS INDIRECTES		PRESSUPOST INICIAL 2023	MODIF.	(1) PRESSUPOST FINAL 2023	(2) LIQUIDAT 2023	VARIACIÓ (3)=(2)/(1)	% EXECUCIÓ (2)/(1)
20	<b>Transmissions patrimonials</b>	<b>1.280.000,00</b>	-	<b>1.280.000,00</b>	<b>1.808.590,15</b>	<b>528.590,15</b>	<b>141,30%</b>
200	Sobre transmissions patrimonials	1.280.000,00	-	1.280.000,00	1.808.590,15	528.590,15	141,30%
2	<b>Impostos indirectes</b>	<b>1.280.000,00</b>	-	<b>1.280.000,00</b>	<b>1.808.590,15</b>	<b>528.590,15</b>	<b>141,30%</b>

Font: Elaboració pròpia a partir d'informació del Comú  
(Imports en euros)

## 2.2.3. Taxes i altres ingressos

El resum dels imports retuts en el període fiscalitzat és:

	TAXES I ALTRES INGRESSOS	PRESSUPOST INICIAL 2023	MODIF.	(1) PRESSUPOST FINAL 2023	(2) LIQUIDAT 2023	VARIACIÓ (3)=(2)/(1)	% EXECUCIÓ (2)/(1)
31	<b>Taxes</b>	<b>5.833.363,83</b>	-	<b>5.833.363,83</b>	<b>7.740.405,95</b>	<b>1.907.042,12</b>	<b>132,69%</b>
310	Serveis generals	3.474.953,83	-	3.474.953,83	3.577.830,41	102.876,58	102,96%
311	Sobre activitats econòmiques	229.900,00	-	229.900,00	265.961,92	36.061,92	115,69%
312	Sobre la propietat immobiliària	1.283.000,00	-	1.283.000,00	2.054.576,26	771.576,26	160,14%
313	Serveis administratius	845.510,00	-	845.510,00	1.842.037,36	996.527,36	217,86%
34	<b>Preus públics per prestació de serveis</b>	<b>8.146.949,82</b>	-	<b>8.146.949,82</b>	<b>7.228.025,03</b>	<b>-918.924,79</b>	<b>88,72%</b>
340	Serveis de caràcter general	8.146.949,82	-	8.146.949,82	7.228.025,03	-918.924,79	88,72%
35	<b>Preus públics utilització privativa</b>	<b>3.901.314,89</b>	-	<b>3.901.314,89</b>	<b>4.258.299,97</b>	<b>356.985,08</b>	<b>109,15%</b>
350	Serveis de caràcter general	2.640.569,89	-	2.640.569,89	2.964.176,58	323.606,69	112,26%
352	Que beneficien o afecten la prop. immobiliària.	1.260.745,00	-	1.260.745,00	1.294.123,39	33.378,39	102,65%
39	<b>Altres ingressos</b>	<b>2.725.363,78</b>	<b>23.923,44</b>	<b>2.749.287,22</b>	<b>2.246.121,93</b>	<b>-503.165,29</b>	<b>81,70%</b>
391	Sancions	908.000,00	-	908.000,00	720.224,57	-187.775,43	79,32%
392	Recàrrega de constrenyiment	130.000,00	-	130.000,00	124.854,58	-5.145,42	96,04%
394	Prestació personal	53.035,28	-	53.035,28	101.455,51	48.420,23	191,30%
395	Cessions POUP	1.500.000,00	-	1.500.000,00	1.080.244,48	-419.755,52	72,02%
399	Altres ingressos diversos	134.328,50	23.923,44	158.251,94	219.342,79	61.090,85	138,60%
3	<b>Taxes i altres ingressos</b>	<b>20.606.992,32</b>	<b>23.923,44</b>	<b>20.630.915,76</b>	<b>21.472.852,88</b>	<b>841.937,12</b>	<b>104,08%</b>

Font: Elaboració pròpia a partir d'informació del Comú  
(Imports en euros)

## 2.2.4. Transferències corrents d'ingressos

El resum de les operacions que s'han registrat en el transcurs de l'exercici és el següent:

	TRANSFERÈNCIES CORRENTS	PRESSUPOST INICIAL 2023	MODIF.	(1) PRESSUPOST FINAL 2023	(2) LIQUIDAT 2023	VARIACIÓ (3)=(2)/(1)	% EXECUCIÓ (2)/(1)
42	<b>De l'Estat</b>	<b>3.041.397,00</b>	-	<b>3.041.397,00</b>	<b>3.248.957,51</b>	<b>207.560,51</b>	<b>106,82%</b>
420	Govern d'Andorra	3.041.397,00	-	3.041.397,00	3.248.957,51	207.560,51	106,82%
47	<b>D'empreses privades</b>	<b>1.500,00</b>	-	<b>1.500,00</b>	<b>2.100,00</b>	<b>600,00</b>	<b>140,00%</b>
470	D'empreses privades	1.500,00	-	1.500,00	2.100,00	600,00	140,00%
4	<b>Transferències corrents</b>	<b>3.042.897,00</b>	-	<b>3.042.897,00</b>	<b>3.251.057,51</b>	<b>208.160,51</b>	<b>106,84%</b>

Font: Elaboració pròpia a partir d'informació del Comú  
(Imports en euros)



El detall a 31 de desembre de l'import enregistrat sota la rúbrica de Govern es detalla en el quadre següent:

Descripció	Import
Transferències de Govern (Llei qualificada)	2.481.122,16
Taxa tinença de vehicles	767.835,35
<b>Total</b>	<b>3.248.957,51</b>

Font: Elaboració pròpia a partir d'informació del Comú  
(Imports en euros)

## 2.2.5. Ingressos patrimonials

Al tancament de l'exercici, la liquidació del pressupost del capítol d'ingressos patrimonials, presentava el següent resum:

INGRESSOS PATRIMONIALS		PRESSUPOST INICIAL 2023	MODIF.	(1) PRESSUPOST FINAL 2023	(2) LIQUIDAT 2023	VARIACIÓ (3)=(2)/(1)	% EXECUCIÓ (2)/(1)
<b>52</b>	<b>Interessos financers</b>	-	-	-	<b>41.729,30</b>	<b>41.729,30</b>	-
520	D'entitats bancàries	-	-	-	41.729,30	41.729,30	-
<b>53</b>	<b>Dividends i participacions en beneficis</b>	-	-	-	<b>1.695,00</b>	<b>1.695,00</b>	-
534	D'empreses públiques	-	-	-	1.695,00	1.695,00	-
<b>54</b>	<b>Rendes de béns immobles</b>	<b>205.832,67</b>	-	<b>205.832,67</b>	<b>233.977,55</b>	<b>28.144,88</b>	<b>113,67%</b>
543	Adjudicació i subhasta de locals de negoci	205.832,67	-	205.832,67	233.977,55	28.144,88	113,67%
<b>59</b>	<b>Altres ingressos patrimonials</b>	<b>97.865,47</b>	-	<b>97.865,47</b>	<b>119.158,83</b>	<b>21.293,36</b>	<b>121,76%</b>
590	Altres ingressos patrimonials	97.865,47	-	97.865,47	119.158,83	21.293,36	121,76%
<b>5</b>	<b>Ingressos patrimonials</b>	<b>303.698,14</b>	-	<b>303.698,14</b>	<b>396.560,68</b>	<b>92.862,54</b>	<b>130,58%</b>

Font: Elaboració pròpia a partir d'informació del Comú  
(Imports en euros)



## 2.2.6. Transferències de capital d'ingressos

Les transferències de capital d'ingressos presenten el següent detall a 31 de desembre:

TRANSFERÈNCIES DE CAPITAL		PRESSUPOST INICIAL 2023	MODIF.	(1) PRESSUPOST FINAL 2023	(2) LIQUIDAT 2023	VARIACIÓ (3)=(2)/(1)	% EXECUCIÓ (2)/(1)
72	De l'Estat	9.165.589,00	-	9.165.589,00	10.093.743,53	928.154,53	110,13%
720	Govern d'Andorra	9.165.589,00	-	9.165.589,00	10.093.743,53	928.154,53	110,13%
7	Transferències de capital	9.165.589,00	-	9.165.589,00	10.093.743,53	928.154,53	110,13%

Font: Elaboració pròpia a partir d'informació del Comú  
(Imports en euros)

El total liquidat de la transferència a favor del Comú amb càrrec al pressupost de l'Administració general en els termes establerts en el DLTCLQTC, ha estat, per a l'exercici 2023, d'un total de 12.405.611 euros.

## 2.2.7. Despeses de personal

La liquidació del pressupost del present capítol es resumeix en el quadre adjunt:

DESPESES DE PERSONAL		PRESSUPOST INICIAL 2023	MODIF.	(1) PRESSUPOST FINAL 2023	(2) LIQUIDAT 2023	VARIACIÓ (3)=(2)/(1)	% EXECUCIÓ (2)/(1)
10	Despeses de gratificació	1.102.455,92	-	1.102.455,92	1.079.648,36	-22.807,56	97,93%
100	Despeses de gratificació	1.102.455,92	-	1.102.455,92	1.079.648,36	-22.807,56	97,93%
11	Personal funcionari	13.654.216,05	-	13.654.216,05	13.563.756,08	-90.459,97	99,34%
110	Rem Bàsiques, Altres Rem. Pers. Funcionari	13.654.216,05	-	13.654.216,05	13.563.756,08	-90.459,97	99,34%
13	Treballador públic interí	992.111,32	88.000,00	1.080.111,32	1.059.774,56	-20.336,76	98,12%
130	Rem Bàsiques i altres rem. Treballador públic interí	992.111,32	88.000,00	1.080.111,32	1.059.774,56	-20.336,76	98,12%
16	Quotes, prestacions, despeses socials càrrec de la empresa	2.662.373,42	48.167,00	2.710.540,42	2.685.876,62	-24.663,80	99,09%
160	Quotes seguretat social	2.406.988,42	45.000,00	2.451.988,42	2.434.954,44	-17.033,98	99,31%
163	Despeses socials de personal	255.385,00	3.167,00	258.552,00	250.922,18	-7.629,82	97,05%
1	Despeses de personal	18.411.156,71	136.167,00	18.547.323,71	18.389.055,62	-158.268,09	99,15%

Font: Elaboració pròpia a partir d'informació del Comú  
(Imports en euros)

De la revisió de l'àrea es posen de manifest les incidències següents:

### *Enregistrament comptable de les fases de despesa*

Les nòmines del personal al servei del Comú, majoritàriament es registren pressupostàriament acumulant en un sol acte les fases ACLOP. Aquesta pràctica, a més de ser contrària al disposat a l'article 87 de la LFC provoca que el pressupost no s'utilitzi com l'eina de gestió que garanteix l'acompliment del principi d'especialitat quantitativa.

Així, tot i que en l'Ordinació del pressupost 2023, en el seu article 11.5, s'estableix que aquest tipus de despeses s'inclouran en un sol acte administratiu, donat que a l'inici de l'exercici el Comú té compromeses les despeses de personal per aquelles persones les quals presten els seus serveis a l'entitat per a tot l'exercici o, en el seu cas, fins a l'extinció del contracte, cal comptabilitzar a l'obertura de l'exercici el corresponent compromís de la despesa. Igualment, al formalitzar un contracte amb un treballador, el Comú adquireix amb ell un compromís de despesa el qual pressupostàriament ha de ser objecte de registre.

#### *Complements de prestacions passives sense cobertura normativa*

El Comú complementa el 100% del salari d'aquells treballadors que es troben de baixa per incapacitat laboral per accident o malaltia laboral i, per un grup de 13 treballadors que varen entrar amb anterioritat al 01/04/1990, el 100% del salari en cas de baixa, independentment de quin sigui el seu motiu, sense que disposi de cobertura normativa per a fer-ho, havent satisfet per aquests conceptes la quantitat de 28.020 euros en l'exercici revisat.

El pagament de salaris, sense habilitació normativa per a fer-ho, ha de ser considerat un pagament indegut, podent originar responsabilitats en els termes que regulen els articles 111 i següents de la LFC.

Cal indicar que el Comú, en l'exercici 2024, ha deixat de fer efectius aquests pagaments.

D'acord amb els arts. 25 i 26 del Decret legislatiu del 20-11-2019 de publicació del text refós de la Llei 32/2014, del 27 de novembre, de sostenibilitat de les finances públiques i d'estabilitat pressupostària i fiscal, l'aprovació de l'informe podria comportar l'inici del procediment sancionador.

## 2.2.8. Consum de béns corrents i serveis

El resum de les operacions que s'han registrat en el transcurs de l'exercici és el següent:

	CONSUMS DE BÉNS CORRENTS I SERVEIS	RESSUPOST INICIAL 2023	MODIF.	(1) PRESSUPOST FINAL 2023	(2) LIQUIDAT 2023	VARIACIÓ (3)=(2)-(1)	% EXECUCIÓ (2)/(1)
<b>20</b>	<b>Lloguers</b>	<b>4.662.313,71</b>	<b>-29.650,00</b>	<b>4.632.663,71</b>	<b>4.577.845,22</b>	<b>-54.818,49</b>	<b>98,82%</b>
200	Lloguer terrenys i béns naturals	3.314.918,36	-35.250,00	3.279.668,36	3.278.871,01	-797,35	99,98%
202	Lloguer edificis i altres construccions	971.987,99	12.250,00	984.237,99	984.226,96	-11,03	100,00%
203	Lloguer maquinària, instal·lacions i equipaments	22.137,50	-6.650,00	15.487,50	10.027,69	-5.459,81	64,75%
204	Lloguer elements de transport	306.269,86	-	306.269,86	263.705,91	-42.563,95	86,10%
206	Lloguer d'equipaments per a la informàtica	38.000,00	-	38.000,00	32.013,65	-5.986,35	84,25%
208	Cànon	9.000,00	-	9.000,00	9.000,00	-	100,00%
<b>21</b>	<b>Reparació, manten. i conservació</b>	<b>1.704.584,16</b>	<b>298.165,49</b>	<b>2.002.749,65</b>	<b>1.755.880,37</b>	<b>-246.869,28</b>	<b>87,67%</b>
212	Edificis i altres construccions	174.175,00	-8.679,35	165.495,65	130.115,71	-35.379,94	78,62%
213	Maquinària, instal·lacions i equipaments	553.192,40	30.043,17	583.235,57	537.110,93	-46.124,64	92,09%
214	Elements de transport	187.067,12	5.872,93	192.940,05	162.107,20	-30.832,85	84,02%
215	Mobiliari i aparells tècnics	44.555,00	-730,00	43.825,00	31.119,38	-12.705,62	71,01%
216	Equips informàtics	450,00	-	450,00	89,00	-361,00	19,78%
217	Béns destinats a l'ús públic	730.144,64	264.500,49	994.645,13	882.781,23	-111.863,90	88,75%
219	Altres immobilitzat material	15.000,00	7.158,25	22.158,25	12.556,92	-9.601,33	56,67%
<b>22</b>	<b>Material, subministr. i altres</b>	<b>11.096.691,40</b>	<b>1.209.030,93</b>	<b>12.305.722,33</b>	<b>11.472.098,65</b>	<b>-833.623,68</b>	<b>93,23%</b>
220	Material d'oficina ordinari	67.300,21	11.427,69	78.727,90	65.265,09	-13.462,81	82,90%
221	Subministraments	1.867.813,63	501.242,66	2.369.056,29	2.247.194,48	-121.861,81	94,86%
222	Comunicacions	195.649,90	500,00	196.149,90	179.316,03	-16.833,87	91,42%
223	Transports	860.056,50	16.870,73	876.927,23	840.140,39	-36.786,84	95,81%
224	Primes d'assegurances	417.100,65	-4.200,00	412.900,65	412.529,29	-371,36	99,91%
225	Tributs	8.627,50	-	8.627,50	7.618,32	-1.009,18	88,30%
226	Altres serveis	3.235.713,50	57.602,55	3.293.316,05	3.159.265,98	-134.050,07	95,93%
227	Treballs realitzats per altres empreses	4.437.709,51	129.133,15	4.566.842,66	4.083.788,07	-483.054,59	89,42%
229	Imprevistos o insuficiències	6.720,00	496.454,15	503.174,15	476.981,00	-26.193,15	94,79%
<b>23</b>	<b>Indemnitzacions per serveis</b>	<b>35.759,00</b>	<b>3.300,00</b>	<b>39.059,00</b>	<b>16.150,79</b>	<b>-22.908,21</b>	<b>41,35%</b>
230	Reemborsament de dietes	13.006,00	1.513,95	14.519,95	5.537,17	-8.982,78	38,13%
231	Locomoció	22.753,00	1.786,05	24.539,05	10.613,62	-13.925,43	43,25%
<b>24</b>	<b>Nous serveis</b>	<b>-</b>	<b>15.000,00</b>	<b>15.000,00</b>	<b>14.969,61</b>	<b>-30,39</b>	<b>99,80%</b>
242	Eleccions	-	15.000,00	15.000,00	14.969,61	-30,39	99,80%
<b>2</b>	<b>Consums de béns corrents i serveis</b>	<b>17.499.348,27</b>	<b>1.495.846,42</b>	<b>18.995.194,69</b>	<b>17.836.944,64</b>	<b>-1.158.250,05</b>	<b>93,90%</b>

Font: Elaboració pròpia a partir d'informació del Comú  
(Imports en euros)

El detall del concepte d'altres serveis és el que segueix:

ALTRES SERVEIS		PRESSUPOST INICIAL 2023	MODIF.	(1) PRESSUPOST FINAL 2023	(2) LIQUIDAT 2023	VARIACIÓ (3)=(2)-(1)	% EXECUCIÓ (2)/(1)
226000	Pub. Promoció i propaganda	277.855,00	36.468,99	314.323,99	295.806,47	-18.517,52	94,11%
226100	Protecció civil	210,00	-	210,00	-	-210,00	0,00%
226300	Atencions protocol·làries i recepcions oficials	46.342,00	4.243,59	50.585,59	41.852,32	-8.733,27	82,74%
226320	Reunió de Cònsols	11.000,00	3.000,00	14.000,00	13.880,00	-120,00	99,14%
226330	Recepcions de departaments	90,00	-	90,00	-	-90,00	0,00%
226400	Reunions, conferències i cursets	15.762,00	-1.400,00	14.362,00	6.642,01	-7.719,99	46,25%
226510	Gegants Andorra La Vella	700,00	-	700,00	-	-700,00	0,00%
226530	Aula de teatre	12.000,00	119,47	12.119,47	9.572,48	-2.546,99	78,98%
226550	Formació instrumentals	800,00	-250,00	550,00	135,75	-414,25	24,68%
226570	Projectes de joventut específics	71.140,00	-	71.140,00	52.867,33	-18.272,67	74,31%
226575	Projectes per a la infància	27.900,00	-2.500,00	25.400,00	26.085,81	685,81	102,70%
226576	Consell de la Gent gran	15.180,00	-4.000,00	11.180,00	4.050,99	-7.129,01	36,23%
226580	Projectes participatius	45.000,00	-13.189,00	31.811,00	3.252,20	-28.558,80	10,22%
226600	Altres festes	79.966,00	-5.982,92	73.983,08	76.421,30	2.438,22	103,30%
226610	Festa major d'Andorra La Vella	180.000,00	-	180.000,00	205.084,48	25.084,48	113,94%
226620	Festa major de Santa Coloma	23.000,00	-	23.000,00	22.260,61	-739,39	96,79%
226630	Diada del poble i nit de St Joan	37.000,00	-	37.000,00	41.788,81	4.788,81	112,94%
226646	Setmana de la creativitat	3.000,00	-	3.000,00	-	-3.000,00	0,00%
226650	Diada de Sant Antoni	26.000,00	-	26.000,00	25.641,45	-358,55	98,62%
226681	Poblet de Nadal	360.000,00	18.000,00	378.000,00	363.053,79	-14.946,21	96,05%
226682	Reis	25.000,00	-	25.000,00	9.573,38	-15.426,62	38,29%
226690	Carnaval	8.000,00	-	8.000,00	7.950,20	-49,80	99,38%
226710	Fira d'Andorra La Vella	419.818,00	-	419.818,00	413.830,97	-5.987,03	98,57%
226720	Altres fires	12.000,00	-	12.000,00	11.645,46	-354,54	97,05%
226800	Actes culturals, artístics i esportius	65.500,00	6.460,04	71.960,04	68.313,35	-3.646,69	94,93%
226810	Contractació de concerts	234.000,00	50.000,00	284.000,00	286.748,08	2.748,08	100,97%
226820	Organització esdeveniments	189.000,00	-	189.000,00	196.927,05	7.927,05	104,19%
226821	Promoció comerç	529.570,00	888,17	530.458,17	529.563,43	-894,74	99,83%
226822	Promoció turística	36.400,00	-4.074,08	32.325,92	31.598,16	-727,76	97,75%
226823	Prom. Tur. a través esd. esp.	40.884,00	-	40.884,00	38.039,91	-2.844,09	93,04%
226830	Temporada de teatre	185.000,00	-28.432,00	156.568,00	156.107,00	-461,00	99,71%
226840	Animació infantil	13.557,00	-	13.557,00	17.580,10	4.023,10	129,68%
226870	Colònies	42.505,00	-	42.505,00	34.995,59	-7.509,41	82,33%
226880	Vòlei platja	1.000,00	-	1.000,00	817,22	-182,78	81,72%
226890	Activitats extraescolars	181.874,50	-1.757,71	180.116,79	138.992,65	-41.124,14	77,17%
226895	Escoles esportives	16.000,00	8,00	16.008,00	26.649,73	10.641,73	166,48%
226920	Organització d'esdev. patrimoni cultural	2.660,00	-	2.660,00	1.537,90	-1.122,10	57,82%
<b>226</b>	<b>Altres serveis</b>	<b>3.235.713,50</b>	<b>57.602,55</b>	<b>3.293.316,05</b>	<b>3.159.265,98</b>	<b>-134.050,07</b>	<b>95,93%</b>

Font: Elaboració pròpia a partir d'informació del Comú  
(Imports en euros)

El detall del concepte treballs realitzats per altres empreses és el que segueix:

TREBALLS REALITZATS PER ALTRES EMPRESES		PRESSUPOST INICIAL 2023	MODIF.	(1) PRESSUPOST FINAL 2023	(2) LIQUIDAT 2023	VARIACIÓ (3)=(2)-(1)	% EXECUCIÓ (2)/(1)
227000	De neteja i sanejament	718.798,46	-1.834,04	716.964,42	659.349,93	-57.614,49	91,96%
227010	Treta de neu	1.500,00	-	1.500,00	-	-1.500,00	0,00%
227020	Recollida de cartró	264.500,00	68.000,00	332.500,00	325.341,71	-7.158,29	97,85%
227030	Desratització	67.127,00	-	67.127,00	30.596,41	-36.530,59	45,58%
227040	Recollida de vidre	88.650,00	-	88.650,00	93.475,05	4.825,05	105,44%
227050	Recollida de fusta	5.000,00	-	5.000,00	818,57	-4.181,43	16,37%
227060	Recollida selectiva	130.950,00	-	130.950,00	128.560,95	-2.389,05	98,18%
227070	Recollida residus orgànics	37.800,00	-	37.800,00	8.974,25	-28.825,75	23,74%
227100	Seguretat	210.680,65	363,84	211.044,49	185.608,47	-25.436,02	87,95%
227200	Valoració i peritatge	4.865,00	-	4.865,00	3.185,00	-1.680,00	65,47%
227300	Impressions i publicacions	103.512,84	1.298,05	104.810,89	87.553,48	-17.257,41	83,53%
227400	Estudis i treballs tècnics	507.941,50	21.563,91	529.505,41	343.674,74	-185.830,67	64,90%
227410	Estudis i treballs jurídics	37.500,00	15.000,00	52.500,00	48.708,36	-3.791,64	92,78%
227500	Processament de dades	238.549,00	10.140,87	248.689,87	174.730,19	-73.959,68	70,26%
227900	Altres serveis exteriors	2.020.335,06	14.600,52	2.034.935,58	1.993.210,96	-41.724,62	97,95%
<b>227</b>	<b>Treballs realitzats per altres empreses</b>	<b>4.437.709,51</b>	<b>129.133,15</b>	<b>4.566.842,66</b>	<b>4.083.788,07</b>	<b>-483.054,59</b>	<b>89,42%</b>

Font: Elaboració pròpia a partir d'informació del Comú (Imports en euros)

## 2.2.9. Transferències corrents de despeses

El detall per conceptes d'aquest capítol pressupostari de despeses es presenta en el quadre següent:

TRANSFERÈNCIES CORRENTS		PRESSUPOST INICIAL 2023	MODIF.	(1) PRESSUPOST FINAL 2023	(2) LIQUIDAT 2023	VARIACIÓ (3)=(2)-(1)	% EXECUCIÓ (2)/(1)
<b>44</b>	<b>Transferències</b>	<b>344.000,00</b>	-	<b>344.000,00</b>	<b>344.000,00</b>	-	<b>100,00%</b>
443	JOVIAL	344.000,00	-	344.000,00	344.000,00	-	100,00%
<b>45</b>	<b>De l'estat</b>	<b>45.143,00</b>	-	<b>45.143,00</b>	<b>41.134,89</b>	<b>-4.008,11</b>	<b>91,12%</b>
450	Molt il·lustre govern d'Andorra	45.143,00	-	45.143,00	41.134,89	-4.008,11	91,12%
<b>46</b>	<b>Aportacions</b>	<b>237.978,79</b>	-	<b>237.978,79</b>	<b>237.978,79</b>	-	<b>100,00%</b>
463	Aportacions	237.978,79	-	237.978,79	237.978,79	-	100,00%
<b>48</b>	<b>A famílies i institucions sense fins de lucre</b>	<b>1.456.497,18</b>	<b>133.258,54</b>	<b>1.589.755,72</b>	<b>1.508.198,80</b>	<b>-81.556,92</b>	<b>94,87%</b>
482	A famílies i institucions sense fins de lucre	1.456.497,18	133.258,54	1.589.755,72	1.508.198,80	-81.556,92	94,87%
<b>4</b>	<b>Transferències corrents</b>	<b>2.083.618,97</b>	<b>133.258,54</b>	<b>2.216.877,51</b>	<b>2.131.312,48</b>	<b>-85.565,03</b>	<b>96,14%</b>

Font: Elaboració pròpia a partir d'informació del Comú (Imports en euros)

El detall de les partides que formen aquest capítol pressupostari són:

TRANSFERÈNCIES CORRENTS	LIQUIDAT 2023
Federacions i clubs esportius	846.000,32
Jovial	344.000,00
Fons de compensació	237.978,79
Col·laboracions entitats culturals	144.791,27
Andorra turisme	139.832,54
Mobilitat sostenible compartida	32.143,00
Recollida residus orgànics	8.991,89
Carnet jove	10.000,00
Altres col·laboracions	367.574,67
<b>Total</b>	<b>2.131.312,48</b>

Font: Elaboració pròpia a partir d'informació del Comú  
(Imports en euros)

## 2.2.10. Inversions reals

El resum de les operacions pressupostàries de les inversions que s'han produït durant l'exercici fiscalitzat és el següent:

	INVERSIONS REALS	PRESSUPOST INICIAL 2023	MODIF.	(1) PRESSUPOST FINAL 2023	(2) LIQUIDAT 2023	VARIACIÓ (3)=(2)-(1)	% EXECUCIÓ (2)/(1)
<b>60</b>	<b>Inversions reals</b>	<b>6.564.076,21</b>	<b>6.650.928,78</b>	<b>13.215.004,99</b>	<b>9.570.379,12</b>	<b>-3.644.625,87</b>	<b>72,42%</b>
603	Maquinària, instal·lacions i equipaments	1.146.200,00	-50.671,02	1.095.528,98	467.727,12	-627.801,86	42,69%
604	Elements de transport	337.000,00	157.145,65	494.145,65	273.257,17	-220.888,48	55,30%
605	Mobiliari i estris	106.665,00	17.758,94	124.423,94	103.078,23	-21.345,71	82,84%
606	Equips per a processos d'informació	96.644,00	9.306,77	105.950,77	98.768,22	-7.182,55	93,22%
607	Béns destinats a l'ús general	4.598.317,21	6.069.040,34	10.667.357,55	8.383.511,47	-2.283.846,08	78,59%
608	Altres immobilitzat material	179.250,00	54.267,79	233.517,79	166.412,01	-67.105,78	71,26%
609	Estudis i projectes d'inversió	100.000,00	394.080,31	494.080,31	77.624,90	-416.455,41	15,71%
<b>61</b>	<b>Inversions de reposició</b>	<b>2.624.400,00</b>	<b>74.769,77</b>	<b>2.699.169,77</b>	<b>1.655.847,82</b>	<b>-1.043.321,95</b>	<b>61,35%</b>
612	Edificis i altres construccions	1.597.200,00	-7.799,79	1.589.400,21	1.082.681,01	-506.719,20	68,12%
613	Maquinària, instal·lacions i equipaments	327.000,00	-46.591,50	280.408,50	112.430,95	-167.977,55	40,10%
616	Equipaments per a processos d'informació	5.500,00	-	5.500,00	16.899,95	11.399,95	307,27%
617	Béns destinats a l'ús general	694.700,00	129.161,06	823.861,06	443.835,91	-380.025,15	53,87%
<b>64</b>	<b>Immobilitzat material</b>	<b>236.136,30</b>	<b>195.549,89</b>	<b>431.686,19</b>	<b>213.814,93</b>	<b>-217.871,26</b>	<b>49,53%</b>
640	Immobilitzat material	236.136,30	195.549,89	431.686,19	213.814,93	-217.871,26	49,53%
<b>6</b>	<b>Inversions reals</b>	<b>9.424.612,51</b>	<b>6.921.248,44</b>	<b>16.345.860,95</b>	<b>11.440.041,87</b>	<b>-4.905.819,08</b>	<b>69,99%</b>

Font: Elaboració pròpia a partir d'informació del Comú  
(Imports en euros)

L'estat d'execució dels crèdits destinats a inversions es detalla a continuació:

2023	IMPORT	%
Crèdits inicials	9.424.612,51	57,66%
Crèdits reconduïts i modificacions del pressupost	6.921.248,44	42,34%
<b>Total pressupost</b>	<b>16.345.860,95</b>	<b>100,00%</b>
Crèdits liquidats	11.440.041,87	
<b>% execució</b>	<b>69,99%</b>	

Font: Elaboració pròpia a partir d'informació del Comú  
(Imports en euros)

## 2.3. Estats financers

### Estat de situació financera

#### Estat de situació financera a 31 de desembre del 2023 i 2022

ACTIUS	Notes	31/12/2023	31/12/2022
<b>Actius corrents</b>		<b>13.656.775,18</b>	<b>11.926.479,70</b>
Efectius i equivalents a l'efectiu	4	4.332.775,13	6.852.953,99
Actius financers	5	1.500,00	0,00
Comptes a cobrar de transaccions amb contraprestació	6	8.972.010,14	4.553.368,11
Comptes a cobrar de transaccions sense contraprestació	6	167.776,38	358.280,27
Inventaris	7	179.062,67	158.498,62
Pagaments anticipats		3.650,86	3.378,71
Actius en estat de venda		0,00	0,00
<b>Actius no corrents</b>		<b>178.816.480,95</b>	<b>174.554.414,09</b>
Actius financers	5	82.767,09	140.529,60
Propietats d'inversió	8	0,00	0,00
Propietat, planta i equipament	9	175.801.914,39	171.351.158,51
Actius intangibles	10	2.931.799,47	3.062.725,98
<b>Actius totals</b>		<b>192.473.256,13</b>	<b>186.480.893,79</b>
PASSIUS	Notes	31/12/2023	31/12/2022
<b>Passius corrents</b>		<b>8.628.182,22</b>	<b>10.580.069,86</b>
Comptes a pagar	11	6.355.405,79	7.806.601,87
Passius financers	12	2.272.776,43	2.773.467,99
Provisions a curt termini	13	0,00	0,00
Cobraments anticipats	14	0,00	0,00
<b>Passius no corrents</b>		<b>7.856.360,59</b>	<b>10.017.072,02</b>
Passius financers	12	7.856.360,59	10.017.072,02
Provisions a llarg termini	13	0,00	0,00
<b>Passius totals</b>		<b>16.484.542,81</b>	<b>20.597.141,88</b>
ACTIUS NETS/PATRIMONI	Notes	31/12/2023	31/12/2022
Patrimoni		45.114.920,98	44.925.987,16
Reserves		0,00	0,00
Resultats d'exercicis anteriors		119.655.861,06	114.136.883,99
Resultat de l'exercici		11.217.931,28	6.820.880,76
Interessos minoritaris		0,00	0,00
Subvencions i ajustos per canvi de valor		0,00	0,00
<b>Total actius nets/patrimoni</b>		<b>175.988.713,32</b>	<b>165.883.751,91</b>
<b>Total passiu i patrimoni</b>		<b>192.473.256,13</b>	<b>186.480.893,79</b>

Font: Comú d'Andorra La Vella  
(Imports en euros)



## Estat de rendiment financer

### Estat de rendiment financer de l'exercici acabat a 31 de desembre del 2023 i 2022

Ingressos	Notes	2023	2022
Impostos	15	21.884.790,97	15.960.281,38
Quotes, multes, penalitzacions i llicències	15	845.079,15	1.119.728,34
Transferències, subvencions i donacions	15	13.344.801,04	11.636.773,51
Taxes i ingressos per transaccions amb contraprestació	16	20.761.567,32	18.803.368,72
Ingressos financers	16	43.424,30	1.695,00
Altres ingressos	16	401.275,92	1.283.934,58
<b>Ingressos totals</b>		<b>57.280.938,70</b>	<b>48.805.781,53</b>
<b>Despeses</b>			
Sous, salaris i beneficis als treballadors	17	(18.389.055,62)	(16.798.665,30)
Subvencions i altres pagaments per transferències	18	(1.787.312,48)	(1.729.207,84)
Subministraments i material pel consum	19	(27.664,17)	(33.251,92)
Altres despeses de gestió ordinària	20	(17.298.891,18)	(15.556.220,16)
Despeses de depreciació i amortització	8,9 i 10	(7.131.337,90)	(7.005.545,42)
Pèrdues per deteriorament de valor	5,6,7,8,9 i 10	(344.000,00)	(294.000,00)
Despeses financeres		(405.445,75)	(170.195,66)
Altres despeses		(679.300,32)	(397.814,47)
<b>Despeses totals</b>		<b>(46.063.007,42)</b>	<b>(41.984.900,77)</b>
Participació en resultat positiu (estalvi) d'associades		0,00	0,00
<b>Resultat (estalvi o desestalvi) del període</b>		<b>11.217.931,28</b>	<b>6.820.880,76</b>

Font: Comú d'Andorra La Vella  
(Imports en euros)

## Estat de fluxos d'efectiu

### Estat de fluxos d'efectiu a 31 de desembre del 2023 i 2022

FLUXOS D'EFFECTIU DE LES ACTIVITATS D'OPERACIÓ	2023	2022
<b>Cobraments</b>		
Impostos	17.960.315,00	18.009.362,97
Subvencions	13.328.660,12	11.723.664,96
Altres cobraments	20.967.249,47	22.148.740,98
<b>Pagaments</b>		
Costos dels treballadors	(18.744.184,78)	(17.128.599,67)
Proveïdors	(17.705.891,62)	(14.996.315,03)
Interessos pagats	(420.923,85)	(244.528,75)
Altres pagaments	(2.334.962,48)	(2.238.248,96)
<b>Fluxos d'efectiu nets de les activitats d'operació</b>	<b>13.050.261,86</b>	<b>17.271.076,50</b>
<b>FLUXOS D'EFFECTIU DE LES ACTIVITATS D'INVERSIÓ</b>		
Compra de planta i equipament	(12.867.082,66)	(15.138.300,00)
Cobraments per venda de planta i equipament	0,00	0,00
Cobraments per venda d'inversions	0,00	0,00
<b>Fluxos d'efectiu nets de les activitats d'inversió</b>	<b>(12.867.082,66)</b>	<b>(15.138.300,00)</b>
<b>FLUXOS D'EFFECTIU DE LES ACTIVITATS DE FINANÇAMENT</b>		
Efectiu rebut per préstecs	0,00	0,00
Reemborsament de préstecs	(2.703.358,06)	(3.119.683,01)
<b>Fluxos d'efectiu nets de les activitats de finançament</b>	<b>(2.703.358,06)</b>	<b>(3.119.683,01)</b>
<b>Increment/(Disminució) neta en l'efectiu i equivalents a l'efectiu</b>	<b>(2.520.178,86)</b>	<b>(986.906,51)</b>
<b>Efectiu i equivalents a l'efectiu al principi del període</b>	<b>6.852.953,99</b>	<b>7.839.860,50</b>
<b>Efectiu i equivalents a l'efectiu al final del període</b>	<b>4.332.775,13</b>	<b>6.852.953,99</b>

Font: Comú d'Andorra La Vella  
(Imports en euros)

## Conciliació del resultat pressupostari amb el resultat financer

Conciliació entre el resultat pressupostari i resultat comptable de l'exercici tancat a 31 de desembre del 2023

Capítol	Liquidació pressupost	Comptabilitat	Diferència
<b>INGRESSOS (drets liquidats)</b>	<b>57.099.005,57</b>	<b>57.280.938,70</b>	<b>(181.933,13)</b>
Impostos directes	20.076.200,82	20.076.200,82	0,00
Impostos indirectes	1.808.590,15	1.808.590,15	0,00
Taxes i altres ingressos	21.472.852,88	21.472.852,88	0,00
Transferències corrents	3.251.057,51	3.251.057,51	0,00
Transferències de capital	10.093.743,53	10.093.743,53	0,00
Ingressos patrimonials	396.560,68	394.865,68	1.695,00
Actius financers	0,00	1.695,00	(1.695,00)
Excessos i aplicacions de provisions i de pèrdues per deteriorament	0,00	181.933,13	(181.933,13)
<b>DESPESES (oblig. Liquidades)</b>	<b>52.921.109,30</b>	<b>46.063.007,42</b>	<b>6.858.101,88</b>
Despeses de personal	18.389.055,62	18.389.055,62	0,00
Consum de béns corrents i serveis	17.836.944,64	17.786.867,16	50.077,48
Despeses financeres	420.396,63	457.648,60	(37.251,97)
Transferències corrents	2.131.312,48	1.787.312,48	344.000,00
Inversions reals	11.440.041,87	0,00	11.440.041,87
Passius financers	2.703.358,06	0,00	2.703.358,06
Dotacions per amortitzacions		7.131.337,90	(7.131.337,90)
Pèrdues per deteriorament		344.000,00	(344.000,00)
Pèrdues procedents de propietat, planta i equipament		177.808,42	(177.808,42)
Altres pèrdues de gestió ordinària		9.541,29	(9.541,29)
Variació d'existències		(20.564,05)	20.564,05
<b>RESULTAT</b>	<b>4.177.896,27</b>	<b>11.217.931,28</b>	<b>(7.040.035,01)</b>

<b>AJUSTOS AL RESULTAT COMPTABLE</b>	
<b>RESULTAT COMPTABLE</b>	<b>11.217.931,28</b>
Altes/Baixes d'immobilitzat	(11.440.041,87)
Altes/Baixes d'actius financers	(344.000,00)
Altes/Baixes de passius financers	(2.703.358,06)
Deterioraments actius financers	344.000,00
Excessos i aplicacions de provisions i de pèrdues per deteriorament	(181.933,13)
Amortitzacions	7.131.337,90
Pèrdues procedents de propietat, planta i equipament	177.808,42
Altres pèrdues de gestió ordinària	9.541,29
Periodificació interessos bancaris	37.251,97
Variació d'existències	(20.564,05)
Altres casuístiques	(50.077,48)
<b>RESULTAT AJUSTAT</b>	<b>4.177.896,27</b>

Font: Comú d'Andorra La Vella  
(Imports en euros)

### 2.3.1. Efectiu i equivalents a l'efectiu

Es presenta a continuació el compte de tresoreria retut per l'entitat:

#### Compte de tresoreria a 31 de desembre del 2023 i 2022

Concepte	31/12/2023	31/12/2022
<b>1. Cobraments</b>	<b>52.256.224,59</b>	<b>51.881.768,91</b>
(+) Operacions pressupostàries	51.506.751,27	50.891.625,74
<i>Pressupost corrent</i>	46.528.630,31	43.665.094,17
<i>Pressupost tancat</i>	4.978.120,96	7.226.531,57
(+) Operacions extrapressupostàries	749.473,32	990.143,17
<b>2. (-) Pagaments</b>	<b>(52.073.045,39)</b>	<b>(49.748.992,41)</b>
(-) Operacions pressupostàries	(51.513.125,41)	(49.180.350,17)
<i>Pressupost corrent</i>	(45.430.130,14)	(44.593.370,33)
<i>Pressupost tancat</i>	(6.082.995,27)	(4.586.979,84)
(-) Operacions extrapressupostàries	(200.244,51)	(237.024,74)
(-) Partides conciliants	(359.675,47)	(331.617,50)
<b>Flux de tresoreria (1+2)</b>	<b>183.179,20</b>	<b>2.132.776,50</b>
<b>Saldo inicial de tresoreria</b>	<b>(5.722.403,69)</b>	<b>(7.855.180,19)</b>
<b>3. Saldo final de tresoreria</b>	<b>(5.539.224,49)</b>	<b>(5.722.403,69)</b>

Font: Comú d'Andorra La Vella  
(Imports en euros)

El quadre adjunt recull la situació de la tresoreria al tancament de l'exercici:

Descripció	Saldo a 31/12/2023	Saldo a 31/12/2022	Variació
Caixa	33.892,86	33.723,75	169,11
Andbank Grup Agrícola Reig	265.071,65	372.768,43	-107.696,78
Crèdit Andorrà	1.801.188,02	4.369.873,28	-2.568.685,26
Mora Banc	1.959.363,10	338.968,51	1.620.394,59
Banc de Sabadell d'Andorra	-	583.590,44	-583.590,44
Andbank targetes	-	37,40	-37,40
Mora Banc parquímetres	167.564,93	44.070,05	123.494,88
Cybertargeta Crèdit Andorrà	587,72	936,34	-348,62
Crèdit Andorrà TPV aparcaments	105.106,85	1.108.985,79	-1.003.878,94
<b>Total</b>	<b>4.332.775,13</b>	<b>6.852.953,99</b>	<b>-2.520.178,86</b>

Font: Elaboració pròpia a partir d'informació del Comú  
(Imports en euros)



De la revisió d'aquesta àrea s'extreu la següent observació:

### *Despeses amb domiciliació bancària dels pagaments*

El Comú segueix la pràctica de domiciliar el pagament de determinades despeses en concepte d'arrendament de locals, terrenys i assegurances que hauran de ser satisfetes amb càrrec al seu pressupost. Aquesta pràctica és contrària al procediment que requereix l'article 87 de la LFC, donat que comporta que es materialitzin els pagaments amb anterioritat a què les despeses hagin estat liquidades i s'hagi dictat la preceptiva ordre de pagament requerit per la norma referida. Es recomana que l'entitat ajusti els seus procediments de pagament a les previsions d'aquella Llei.

### *Mancomunació de pagaments banca electrònica*

En la resposta de MoraBanc s'informa que les persones autoritzades poden operar indistintament sobre els comptes mitjançant pagaments telemàtics.

Aquesta pràctica comporta una debilitat de control intern, pel que es recomana adaptar els procediments telemàtics al principi de mancomunació que ha de regir en la gestió dels fons públics.

## **2.3.2. Actius financers corrents**

El quadre de moviments dels actius financers corrents es resumeix de la següent manera:

Descripció	Saldo a 31/12/2023	Saldo a 31/12/2022	Variació
Dipòsits constituïts a curt termini	1.500,00	-	1.500,00
<b>Total</b>	<b>1.500,00</b>	<b>-</b>	<b>1.500,00</b>

Font: Elaboració pròpia a partir d'informació del Comú  
(Imports en euros)

## **2.3.3. Comptes a cobrar**

El desglossament de l'epígraf de deutors segons el balanç retut es resumeix en el quadre següent:

Descripció	Saldo a 31/12/2023	Saldo a 31/12/2022	Variació
Deutors per drets reconeguts. Corrent	10.705.761,61	4.921.465,96	5.784.295,65
Deutors per drets reconeguts. Tancats	8.103.649,09	8.368.405,19	-264.756,10
Drets anul·lats pressupost corrent	-186.760,35	-361.295,75	174.535,40
Drets anul·lats pressupost tancat	-1.312.123,43	-35.847,42	-1.276.276,01
Devolució d'ingressos	51.374,00	209.053,64	-157.679,64
Deutors per IGI repercutit	8.575,60	7.108,36	1.467,24
Tresor públic deutor	159.200,78	351.171,91	-191.971,13
Drets cancel·lats en espècies de ppts tancats	-	-90,00	90,00
Formalització d'ingressos no pressupostaris	7.356,97	36.735,58	-29.378,61
Altres deutors	887,34	7.709,28	-6.821,94
Provisió per insolvències	-8.398.135,09	-8.592.768,37	194.633,28
<b>Total</b>	<b>9.139.786,52</b>	<b>4.911.648,38</b>	<b>4.228.138,14</b>

Font: Elaboració pròpia a partir d'informació del Comú  
(Imports en euros)

El detall del saldo dels comptes a cobrar són els següents:

Comptes a cobrar	31/12/2023	31/12/2022
Deteriorament de valor de crèdits	(8.398.135,09)	(8.592.768,37)
Operacions de gestió	(8.398.135,09)	(8.592.768,37)
Deutors per drets reconeguts. Pressupost d'ingressos corrent.	10.705.761,61	4.921.465,96
Operacions de gestió	10.705.761,61	4.921.465,96
Altres inversions financeres	0,00	0,00
Deutors per drets reconeguts. Pressupostos d'ingressos tancats.	8.103.649,09	8.368.405,19
Drets anul·lats de pressupost corrent	(186.760,35)	(361.295,75)
Drets anul·lats de pressupost tancats	(1.312.123,43)	(35.847,42)
Devolució d'ingressos	51.374,00	209.053,64
Drets cancel·lats en espècie de pressupostos tancats	0,00	(90,00)
Formalització d'ingressos no pressupostaris	7.356,97	36.735,58
Pagaments pendents d'aplicació.	887,34	7.709,28
<b>Total</b>	<b>8.972.010,14</b>	<b>4.553.368,11</b>

Font: Comú d'Andorra la Vella  
(Imports en euros)

Comptes a cobrar	31/12/2023	31/12/2022
Deutors per IGI repercutit	8.575,60	7.108,36
Tresor públic Deutor	159.200,78	351.171,91
Tresor públic deutor per IGI	159.200,78	351.171,91
<b>Total</b>	<b>167.776,38</b>	<b>358.280,27</b>

Font: Comú d'Andorra la Vella  
(Imports en euros)

El criteri utilitzat pel Comú per a estimar la provisió per dubtós cobrament consisteix bàsicament en aplicar els següents percentatges sobre els saldos pendents:

Descripció	% dotació
Exercici corrent	33,33%
Exercici x-1	66,66%
Exercici x-2 i anteriors	100,00%

Font: Elaboració pròpia a partir d'informació del Comú  
(Imports en euros)

### 2.3.4. Inventaris

A 31 de desembre l'epígraf d'inventaris presenta el següent desglossament:

Descripció	Saldo a 31/12/2023	Saldo a 31/12/2022	Variació
Inventaris	179.062,67	158.498,62	20.564,05
<b>Total</b>	<b>179.062,67</b>	<b>158.498,62</b>	<b>20.564,05</b>

Font: Elaboració pròpia a partir d'informació del Comú  
(Imports en euros)

### 2.3.5. Pagaments anticipats

El detall dels pagaments anticipats que figuren a l'actiu corrent de l'estat de situació financera és el següent:

Descripció	Saldo a 31/12/2023	Saldo a 31/12/2022	Variació
Pagaments anticipats	3.650,86	3.378,71	272,15
<b>Total</b>	<b>3.650,86</b>	<b>3.378,71</b>	<b>272,15</b>

Font: Elaboració pròpia a partir d'informació del Comú  
(Imports en euros)

### 2.3.6. Actius financers no corrents

El quadre de moviments dels actius financers es resumeix de la següent manera:

Instruments financers disponibles per a la venda	31/12/2022	Altes	Baixes	Traspassos	31/12/2023
Inversions financeres a llarg termini en instruments de patrimoni.	72.372,21	0,00	0,00	0,00	72.372,21
Préstecs i comptes a cobrar	31/12/2022	Altes	Baixes	Traspassos	31/12/2023
Fiances constituïdes a llarg termini	9.194,88	0,00	0,00	0,00	9.194,88
Dipòsits constituïts a llarg termini	58.762,51	0,00	(57.762,51)	0,00	1.200,00
Altres instruments financers	31/12/2022	Altes	Baixes	Traspassos	31/12/2023
Participacions a llarg termini en entitats del grup, multigrup i associades.	3.139.829,77	344.000,00	0,00	0,00	3.483.829,77
Deteriorament de valor de participacions a llarg termini en societats del grup, multigrup i associades	(3.139.829,77)	(344.000,00)	0,00	0,00	(3.483.829,77)
<b>Total actius financers no corrents</b>	<b>140.529,60</b>	<b>0,00</b>	<b>(57.762,51)</b>	<b>0,00</b>	<b>82.767,09</b>

Font: Comú d'Andorra la Vella  
(Imports en euros)

De la revisió d'aquest apartat en sorgeixen les observacions següents:

### *Situació financera de JOVIAL, SLU*

El saldo i els moviments del compte de participacions a llarg termini en entitats del grup així com els seus deterioraments de valor corresponen a la participació i aportacions efectuades a la societat Joves i Vivenda Alternativa, SLU (JOVIAL, SLU) de la que el Comú n'és titular del 100% del capital social. Aquesta societat presenta, a 31 de desembre de 2023, conseqüència de les pèrdues acumulades, un patrimoni net negatiu de 163.472 euros. Aquest fet situava a aquesta societat en causa de dissolució, d'acord amb el que regula l'article 85.5c) del Decret legislatiu del 5-12-2018 de publicació del text refós de la llei de societats anònimes i de responsabilitat limitada.

Cal indicar que, en el mes de març de 2024, el Comú ha aprovat fer una aportació de capital de 475.825 euros a la societat amb la finalitat de restablir la seva situació patrimonial.

### **2.3.7. Propietats d'inversió**

Els moviments de les propietats d'inversió que s'han produït durant l'exercici es resumeixen de la següent manera:

		31/12/2022	Ajustaments i reclassificacions	01/01/2023	Addicions	Baixes	Traspassos	31/12/2023
<b>Cost</b>	Inversions en construccions	0,00	0,00	0,00	0,00	0,00	0,00	0,00
	<b>Total Cost</b>	0,00	0,00	0,00	0,00	0,00	0,00	0,00
<b>Depreciació Acumulada</b>	Amortització acumulada d'inversions en construccions	0,00	0,00	0,00	0,00	0,00	0,00	0,00
	<b>Total Depreciació Acumulada</b>	0,00	0,00	0,00	0,00	0,00	0,00	0,00
<b>Deteriorament</b>	<b>Total Deteriorament</b>	0,00	0,00	0,00	0,00	0,00	0,00	0,00
	<b>Valor Net Comptable</b>	0,00	0,00	0,00	0,00	0,00	0,00	0,00
		31/12/2021	Ajustaments i reclassificacions	01/01/2022	Addicions	Baixes	Traspassos	31/12/2022
<b>Cost</b>	Inversions en construccions	101.699,34	0,00	101.699,34	0,00	0,00	(101.699,34)	0,00
	<b>Total Cost</b>	101.699,34	0,00	101.699,34	0,00	0,00	(101.699,34)	0,00
<b>Depreciació Acumulada</b>	Amortització acumulada d'inversions en construccions	(10.169,05)	0,00	(10.169,05)	0,00	0,00	10.169,05	0,00
	<b>Total Depreciació Acumulada</b>	(10.169,05)	0,00	(10.169,05)	0,00	0,00	10.169,05	0,00
<b>Deteriorament</b>	<b>Total Deteriorament</b>	0,00	0,00	0,00	0,00	0,00	0,00	0,00
	<b>Valor Net Comptable</b>	91.530,29	0,00	91.530,29	0,00	0,00	(91.530,29)	0,00

Font: Comú d'Andorra La Vella  
(Imports en euros)



### 2.3.8. Propietat, planta i equipament

Els moviments de propietat, planta i equipament que s'han produït durant l'exercici es resumeixen de la següent manera:

	31/12/2022	Ajustaments i reclassificacions	01/01/2023	Addicions	Baixes	Traspassos	31/12/2023
<b>Cost</b>							
Terrenys i béns naturals	94.401.031,32	0,00	94.401.031,32	2.484,93	0,00	0,00	94.403.516,25
Construccions	73.526.629,00	0,00	73.526.629,00	324.855,96	(58.603,73)	1.680.059,83	75.472.941,06
Infraestructures	78.396.711,83	0,00	78.396.711,83	310.727,08	(294.178,79)	6.357.029,26	84.770.289,38
Béns del patrimoni històric	655.218,95	0,00	655.218,95	20.000,00	0,00	0,00	675.218,95
Maquinària i utilitatge	1.776.839,19	0,00	1.776.839,19	160.110,97	(478,95)	0,00	1.936.471,21
Instal·lacions tècniques i altres instal·lacions	10.762.138,90	0,00	10.762.138,90	161.208,74	(40,63)	2.341,86	10.925.648,87
Mobiliari	4.135.312,38	0,00	4.135.312,38	269.562,31	(11.497,64)	0,00	4.393.377,05
Equips per a processos d'informació	1.146.004,55	0,00	1.146.004,55	128.521,14	0,00	0,00	1.274.525,69
Elements de transport	3.760.372,68	0,00	3.760.372,68	299.781,58	(105.689,96)	0,00	3.954.464,30
Altra propietat, planta i equipament	8.239.311,70	0,00	8.239.311,70	515.601,73	(37.499,71)	42.859,58	8.760.273,30
Construccions en curs. Propietat, planta i equipament	530.972,25	0,00	530.972,25	1.164.575,54	0,00	(1.682.401,69)	13.146,10
Infraestructures en curs	753.333,63	0,00	753.333,63	7.900.320,10	0,00	(6.399.888,84)	2.253.764,89
Avançaments per a propietat, planta i equipament i propietats d'inversió.	0,00	0,00	0,00	2.290,00	0,00	0,00	2.290,00
<b>Total Cost</b>	<b>278.083.876,38</b>	<b>0,00</b>	<b>278.083.876,38</b>	<b>11.260.040,08</b>	<b>(507.989,41)</b>	<b>(0,00)</b>	<b>288.835.927,05</b>
<b>Depreciació Acumulada</b>							
Amortització acumulada de construccions	(36.848.526,20)	0,00	(36.848.526,20)	(2.474.912,32)	19.799,66	0,00	(39.303.638,86)
Amortització acumulada d'infraestructures	(49.724.085,64)	0,00	(49.724.085,64)	(2.595.837,54)	211.011,86	0,00	(52.108.911,32)
Amortització acumulada de maquinària i utilitatge	(540.378,94)	0,00	(540.378,94)	(156.344,47)	0,11	0,00	(696.723,30)
Amortització acumulada d'instal·lacions tècniques i altres instal·lacions	(8.310.729,92)	0,00	(8.310.729,92)	(359.492,78)	0,70	0,00	(8.670.222,00)
Amortització acumulada de mobiliari	(2.291.818,08)	0,00	(2.291.818,08)	(319.956,44)	10.339,75	0,00	(2.601.434,77)
Amortització acumulada d'equips per a processos d'informació	(880.104,08)	0,00	(880.104,08)	(105.482,84)	0,00	0,00	(985.586,92)
Amortització acumulada d'elements de transport	(2.473.049,47)	0,00	(2.473.049,47)	(268.399,21)	89.728,95	0,00	(2.651.719,73)
Amortització acumulada d'altra propietat, planta i equipament	(5.664.025,54)	0,00	(5.664.025,54)	(384.419,83)	32.669,61	0,00	(6.015.775,76)
<b>Total Depreciació Acumulada</b>	<b>(106.732.717,87)</b>	<b>0,00</b>	<b>(106.732.717,87)</b>	<b>(6.664.845,43)</b>	<b>363.550,64</b>	<b>0,00</b>	<b>(113.034.012,66)</b>
<b>Deteriorament</b>	<b>0,00</b>	<b>0,00</b>	<b>0,00</b>	<b>0,00</b>	<b>0,00</b>	<b>0,00</b>	<b>0,00</b>
<b>Valor Net Comptable</b>	<b>171.351.158,51</b>	<b>0,00</b>	<b>171.351.158,51</b>	<b>4.595.194,65</b>	<b>(144.438,77)</b>	<b>(0,00)</b>	<b>175.801.914,39</b>

Font: Comú d'Andorra La Vella  
(Imports en euros)

### 2.3.9. Actius intangibles

Els moviments dels actius intangibles que s'han produït durant l'exercici es resumeixen de la següent manera:

	31/12/2022	Ajustaments i reclassificacions	01/01/2023	Addicions	Baixes	Traspassos	31/12/2023
<b>Cost</b>							
Inversió en desenvolupament	0,00	0,00	0,00	0,00	0,00	0,00	0,00
Propietat industrial i intel·lectual	1.566.832,95	0,00	1.566.832,95	24.836,00	(836,00)	0,00	1.590.832,95
Aplicacions informàtiques	2.142.684,76	0,00	2.142.684,76	189.814,93	0,00	0,00	2.332.499,69
Inversions sobre actius utilitzats en règim d'arrendament o cèdits	4.648.887,55	0,00	4.648.887,55	154.284,68	(719.213,02)	0,00	4.083.959,21
Avançaments per a immobilitzacions intangibles	0,00	0,00	0,00	0,00	0,00	0,00	0,00
Altres immobilitzats intangibles	109.999,04	0,00	109.999,04	0,00	0,00	0,00	109.999,04
<b>Total Cost</b>	<b>8.468.404,30</b>	<b>0,00</b>	<b>8.468.404,30</b>	<b>368.935,61</b>	<b>(720.049,02)</b>	<b>0,00</b>	<b>8.117.290,89</b>
<b>Depreciació Acumulada</b>							
Amortització acumulada d'inversió en desenvolupament	0,00	0,00	0,00	0,00	0,00	0,00	0,00
Amortització acumulada de propietat industrial i intel·lectual	(1.469.637,33)	0,00	(1.469.637,33)	(12.637,97)	13,58	0,00	(1.482.261,72)
Amortització acumulada d'aplicacions informàtiques	(1.362.885,16)	0,00	(1.362.885,16)	(171.391,18)	0,00	0,00	(1.534.276,34)
Amortització acumulada d'inversions sobre actius utilitzats en règim d'arrendament	(2.501.945,64)	0,00	(2.501.945,64)	(276.463,32)	686.665,79	0,00	(2.091.743,17)
Amortització acumulada d'altres immobilitzats intangibles	(71.210,19)	0,00	(71.210,19)	(6.000,00)	0,00	0,00	(77.210,19)
<b>Total Depreciació Acumulada</b>	<b>(5.405.678,32)</b>	<b>0,00</b>	<b>(5.405.678,32)</b>	<b>(466.492,47)</b>	<b>686.679,37</b>	<b>0,00</b>	<b>(5.185.491,42)</b>
<b>Deteriorament</b>							
Deteriorament de valor de propietat industrial i intel·lectual	0,00	0,00	0,00	0,00	0,00	0,00	0,00
Deteriorament de valor d'aplicacions informàtiques	0,00	0,00	0,00	0,00	0,00	0,00	0,00
Deteriorament de valor d'inversions sobre actius utilitzats en règim d'arrendament	0,00	0,00	0,00	0,00	0,00	0,00	0,00
Deteriorament d'altres immobilitzats intangibles	0,00	0,00	0,00	0,00	0,00	0,00	0,00
<b>Total Deteriorament</b>	<b>0,00</b>	<b>0,00</b>	<b>0,00</b>	<b>0,00</b>	<b>0,00</b>	<b>0,00</b>	<b>0,00</b>
<b>Valor Net Comptable</b>	<b>3.062.725,98</b>	<b>0,00</b>	<b>3.062.725,98</b>	<b>(97.556,86)</b>	<b>(33.369,65)</b>	<b>0,00</b>	<b>2.931.799,47</b>

Font: Comú d'Andorra La Vella  
(Imports en euros)

### 2.3.10. Comptes a pagar

El detall d'aquest epígraf és com segueix:

Comptes per pagar	31/12/2023	31/12/2022
<b>Creditors per obligacions reconegudes. Pressupost de despeses corrent</b>	<b>(5.174.296,57)</b>	<b>(6.374.467,53)</b>
Operacions de gestió	(4.787.621,10)	(6.042.850,03)
Altres comptes per pagar	(359.675,47)	(331.617,50)
<b>Creditors per obligacions reconegudes. Pressupostos de despeses tancades</b>	<b>(23.152,35)</b>	<b>(83.098,75)</b>
<b>Creditors per operacions pendents d'aplicar al pressupost</b>	<b>(29.048,81)</b>	<b>(79.126,29)</b>
<b>Altres creditors no pressupostaris</b>	<b>(811.653,13)</b>	<b>(902.477,78)</b>
<b>Cobraments pendents d'aplicació</b>	<b>(132.758,04)</b>	<b>(171.258,19)</b>
<b>Total</b>	<b>(6.143.908,90)</b>	<b>(7.610.428,54)</b>

Font: Comú d'Andorra La Vella  
(Imports en euros)

Comptes per pagar	31/12/2023	31/12/2022
<b>Creditors per IGI suportat</b>	<b>(59.741,27)</b>	<b>(56.777,96)</b>
<b>Tresor públic, creditor per diversos conceptes.</b>	<b>(18.343,03)</b>	<b>(17.255,45)</b>
Tresor públic, creditor per retencions practicades	(18.343,03)	(17.255,45)
<b>Organismes de previsió social, creditors</b>	<b>(133.412,49)</b>	<b>(122.139,92)</b>
<b>Total</b>	<b>(211.496,89)</b>	<b>(196.173,33)</b>

Font: Comú d'Andorra La Vella  
(Imports en euros)

### 2.3.11. Passius financers corrents

El desglossament de l'epígraf de passius financers es resumeix en el quadre següent:

Deutes i altres passius financers	31/12/2023	31/12/2022
<b>Deutes a curt termini per préstecs rebuts i altres conceptes</b>	<b>(2.272.776,43)</b>	<b>(2.773.467,99)</b>
Deutes a curt termini amb entitats de crèdit	(2.175.754,34)	(2.713.697,87)
Interessos a curt termini de deutes amb entitats de crèdit	(97.022,09)	(59.770,12)
<b>Total deutes corrents</b>	<b>(2.272.776,43)</b>	<b>(2.773.467,99)</b>

Font: Comú d'Andorra La Vella  
(Imports en euros)

## 2.3.12. Endeutament i passius financers no corrents

La liquidació del pressupost de despeses financeres, així com de passius financers de despeses presenten el següent detall:

	DESPESES FINANCERES	PRESSUPOST INICIAL 2023	MODIF.	(1) PRESSUPOST FINAL 2023	(2) LIQUIDAT 2023	VARIACIÓ (3)=(2)-(1)	% EXECUCIÓ (2)/(1)
31	<b>De préstecs</b>	<b>320.000,00</b>	<b>45.000,00</b>	<b>365.000,00</b>	<b>365.000,00</b>	-	<b>100,00%</b>
310	Interessos de préstecs	320.000,00	45.000,00	365.000,00	365.000,00	-	100,00%
33	<b>De comptes corrents</b>	<b>30.000,00</b>	-	<b>30.000,00</b>	<b>3.193,78</b>	<b>-26.806,22</b>	<b>10,65%</b>
330	Interessos de comptes corrents	30.000,00	-	30.000,00	3.193,78	-26.806,22	10,65%
34	<b>De dipòsits, fiances i altres</b>	<b>65.000,00</b>	-	<b>65.000,00</b>	<b>52.202,85</b>	<b>-12.797,15</b>	<b>80,31%</b>
349	Altres despeses financeres	65.000,00	-	65.000,00	52.202,85	-12.797,15	80,31%
3	<b>Despeses financeres</b>	<b>415.000,00</b>	<b>45.000,00</b>	<b>460.000,00</b>	<b>420.396,63</b>	<b>-39.603,37</b>	<b>91,39%</b>

Font: Elaboració pròpia a partir d'informació del Comú  
(Imports en euros)

	PASSIUS FINANCERS	PRESSUPOST INICIAL 2023	MODIF.	(1) PRESSUPOST FINAL 2023	(2) LIQUIDAT 2023	VARIACIÓ (3)=(2)-(1)	% EXECUCIÓ (2)/(1)
91	<b>Amortització de préstecs</b>	<b>2.836.000,00</b>	-	<b>2.836.000,00</b>	<b>2.703.358,06</b>	<b>-132.641,94</b>	<b>95,32%</b>
912	Amortitz. préstecs c/t amb bancs	2.836.000,00	-	2.836.000,00	2.703.358,06	-132.641,94	95,32%
9	<b>Passius financers</b>	<b>2.836.000,00</b>	-	<b>2.836.000,00</b>	<b>2.703.358,06</b>	<b>-132.641,94</b>	<b>95,32%</b>

Font: Elaboració pròpia a partir d'informació del Comú  
(Imports en euros)

L'estat d'endeutament que presenta el Comú corresponent a l'exercici és el següent:

	31/12/2023		31/12/2022	
Endeutament comunal consolidat	Imports disposats	Imports formalitzats	Imports disposats	Imports formalitzats
Total ingressos- mitjana 3 darrers anys	47.041.325,65	47.041.325,65	47.018.989,25	47.018.989,25
Capítol 6 Venda d'inversions reals	-	-	-	-
Capítol 9 Passius financers d'ingressos	-	-	-	-
<b>Total base de càlcul</b>	<b>47.041.325,65</b>	<b>47.041.325,65</b>	<b>47.018.989,25</b>	<b>47.018.989,25</b>
Endeutament bancari a ll/t del Comú	9.871.999,62	9.871.999,62	12.575.357,68	12.575.357,68
Endeutament bancari a c/t del Comú	-	-	-	2.300.000,00
Endeutament bancari de JOVIAL, SLU	7.162.762,35	7.162.762,35	7.408.379,38	7.408.379,38
<b>Endeutament total consolidat</b>	<b>17.034.761,97</b>	<b>17.034.761,97</b>	<b>19.983.737,06</b>	<b>22.283.737,06</b>
<b>% sobre base de càlcul (Màxim 200%)</b>	<b>36,21%</b>	<b>36,21%</b>	<b>42,50%</b>	<b>47,39%</b>
Càrrega financera	3.559.748,16	3.559.748,16	3.678.607,25	3.678.607,25
<b>% sobre base de càlcul (Màxim 20%)</b>	<b>7,57%</b>	<b>7,57%</b>	<b>7,82%</b>	<b>7,82%</b>
Endeutament bancari a c/t del Comú	-	-	-	2.300.000,00
<b>Endeutament a curt termini consolidat</b>	<b>-</b>	<b>-</b>	<b>-</b>	<b>2.300.000,00</b>
<b>% sobre base de càlcul (Màxim 40%)</b>	<b>-</b>	<b>-</b>	<b>-</b>	<b>4,89%</b>

Font: Comú d'Andorra la Vella  
(Imports en euros)

El resultat de l'anàlisi d'aquest apartat efectuada pel Tribunal es recull a continuació:

### Endeutament comunal

Es presenta a continuació l'estat de l'endeutament a 31 de desembre de 2023, calculat pel Tribunal de Comptes d'acord amb els criteris que determina la LFC en el seu títol III, capítol III, fent menció de la situació en relació als paràmetres de control que estableix aquesta mateixa Llei.

D'acord amb la Llei 36/2021, del 16 de desembre, de les finances comunals, en especial en el seu article 56, l'endeutament comunal va referit a la mitja dels ingressos totals liquidats en els pressupostos corresponents als tres anys naturals immediatament anteriors, excloent del total dels ingressos els corresponents a operacions d'endeutament i els procedents de l'alienació del patrimoni.

Per a determinar aquesta magnitud de referència, el Tribunal ha ajustat els ingressos que foren retuts pel Comú amb les incidències que els afecten, en el cas que n'hi hagi, i que es van posar de manifest en la fiscalització de cadascun dels exercicis:

Concepte	2020	2021	2022
Ingressos totals liquidats	46.300.630	46.389.029	48.434.317
- Capítol IX Passius financers (ingressos)	-	-	-
- Capítol VI Alienació d'inversions reals	-	-	-
Ajustaments	-	-	-
Total	46.300.630	46.389.029	48.434.317
<b>Mitjana base de càlcul</b>	<b>47.041.325</b>		

Font: Elaboració pròpia a partir d'informació del Comú  
(Imports en euros)

L'endeutament es presenta calculat sobre la base dels imports dels préstecs, dels crèdits, dels avals i de les garanties atorgades i calculat addicionant a les xifres anteriors els imports disposats de les pòlisses de tresoreria contractades, donat que, com determina l'article 56.2 constitueix l'endeutament a curt termini, entre d'altres, la contractació de préstecs i crèdits atorgats per entitats financeres per a cobrir desfasaments transitoris de tresoreria.

	Càlcul sobre imports disposats	Paràmetres de control segons la LFC
<b>Mitjana base de càlcul</b>	<b>47.041.325</b>	
Endeutament bancari del Comú	9.871.999	
Endeutament entitats participades	7.162.762	
<b>Endeutament total</b>	<b>17.034.761</b>	
<b>% sobre base de càlcul</b>	<b>36,21%</b>	<b>Màxim 200%</b>
Endeutament a curt termini del Comú	-	
Endeutament a curt termini entitats participades	-	
<b>Endeutament a curt termini</b>	<b>-</b>	
<b>% sobre base de càlcul</b>	<b>-</b>	<b>Màxim 40%</b>

Font: Elaboració pròpia a partir d'informació del Comú  
(Imports en euros)



El detall dels imports que s'han utilitzat per a determinar el càlcul de l'endeutament, és el següent:

Concepte	Imports disposats
Endeutament del Comú a llarg termini	9.871.999
- Comptabilitzat a llarg termini	7.696.245
- Comptabilitzat a curt termini	2.175.754
Endeutament del Comú a curt termini	-
Endeutament de JOVIAL, SLU a llarg termini (100%)	7.162.762
- Comptabilitzat a llarg termini	6.943.959
- Comptabilitzat a curt termini	218.803
Endeutament de JOVIAL, SLU a curt termini (100%)	-
<b>Total endeutament</b>	<b>17.034.761</b>
Endeutament del Comú a curt termini	-
Endeutament de JOVIAL, SLU a curt termini (100%)	-
<b>Total endeutament a curt termini</b>	<b>-</b>

Font: Elaboració pròpia a partir d'informació del Comú  
(Imports en euros)

### 2.3.13. Actius nets/patrimoni

El quadre de moviments dels actius nets/patrimoni és el següent:

	Atribuïble a propietaris de l'entitat controladora					Interessos minoritaris	Total actius nets/ patrimoni
	Patrimoni	Subvencions i ajustos per canvi de valor	Resultats d'exercicis anteriors	Resultat de l'exercici	Total		
Saldo a 31 de desembre del 2021	(29.769.160,66)	0,00	(108.437.895,91)	(4.248.924,86)	(142.455.981,43)	0,00	(142.455.981,43)
Ajustaments per canvis en criteris comptables i correccions d'errors	0,00	0,00	(1.472.892,73)	0,00	(1.472.892,73)	0,00	(1.472.892,73)
Saldo a 1 de gener 2022 reexpresat	(29.769.160,66)	0,00	(109.910.788,64)	(4.248.924,86)	(143.928.874,16)	0,00	(143.928.874,16)
Canvis en els actius nets/patrimoni per al 2022	0,00	0,00	(4.248.924,86)	4.248.924,86	0,00	0,00	0,00
Guany / Pèrdua per revaluació de propietats, planta i equips	0,00	0,00	0,00	0,00	0,00	0,00	0,00
Guany / Pèrdua per revaluació d'inversions	0,00	0,00	0,00	0,00	0,00	0,00	0,00
Altres	0,00	0,00	(4.248.924,86)	4.248.924,86	0,00	0,00	0,00
-Aplicació resultat exercici anterior	0,00	0,00	(4.248.924,86)	4.248.924,86	0,00	0,00	0,00
Ingressos / Despeses nets reconeguts directament en els actius nets/patrimoni	(15.156.826,50)	0,00	22.829,51	0,00	(15.133.996,99)	0,00	(15.133.996,99)
Resultat positiu (estalvi del període)	0,00	0,00	0,00	(6.820.880,76)	(6.820.880,76)	0,00	(6.820.880,76)
Ingressos i despeses totals reconeguts durant el període	(15.156.826,50)	0,00	22.829,51	(6.820.880,76)	(21.954.877,75)	0,00	(21.954.877,75)
Saldo a 31 de desembre del 2022	(44.925.987,16)	0,00	(114.136.893,99)	(6.820.880,76)	(165.883.751,91)	0,00	(165.883.751,91)
Ajustaments per canvis en criteris comptables i correccions d'errors	0,00	0,00	0,00	0,00	0,00	0,00	0,00
Saldo a 1 de gener 2023 reexpresat	(44.925.987,16)	0,00	(114.136.893,99)	(6.820.880,76)	(165.883.751,91)	0,00	(165.883.751,91)
Canvis en els actius nets/patrimoni per al 2023	0,00	0,00	(6.820.880,76)	6.820.880,76	0,00	0,00	0,00
Guany / Pèrdua per revaluació de propietats, planta i equips	0,00	0,00	0,00	0,00	0,00	0,00	0,00
Guany / Pèrdua per revaluació d'inversions	0,00	0,00	0,00	0,00	0,00	0,00	0,00
Altres	0,00	0,00	(6.820.880,76)	6.820.880,76	0,00	0,00	0,00
-Aplicació resultat exercici anterior	0,00	0,00	(6.820.880,76)	6.820.880,76	0,00	0,00	0,00
Ingressos / Despeses nets reconeguts directament en els actius nets/patrimoni	(188.933,82)	0,00	1.301.903,69	0,00	1.112.969,87	0,00	1.112.969,87
Resultat positiu (estalvi del període)	0,00	0,00	0,00	(11.217.931,28)	(11.217.931,28)	0,00	(11.217.931,28)
Ingressos i despeses totals reconeguts durant el període	(188.933,82)	0,00	1.301.903,69	(11.217.931,28)	(10.104.961,41)	0,00	(10.104.961,41)
Saldo a 31 de desembre del 2023	(45.114.920,88)	0,00	(119.655.861,06)	(11.217.931,28)	(175.988.713,32)	0,00	(175.988.713,32)

Font: Comú d'Andorra La Vella  
(Imports en euros)

### 2.3.14. Altres ingressos

El quadre dels altres ingressos és el següent:

Altres ingressos	Euros	
	2023	2022
Ingressos excepcionals	219.342,79	912.471,07
Excessos i aplicacions de provisions i de pèrdues per deteriorament	181.933,13	371.463,51
<b>Total</b>	<b>401.275,92</b>	<b>1.283.934,58</b>

Font: Comú d'Andorra La Vella  
(Imports en euros)

### 2.4. Estat del romanent de tresoreria

L'estat retut per l'entitat ha estat el següent:

Conceptes	31/12/2023	31/12/2022
<b>1 (+) Drets pendents de cobrament</b>	<b>9.006.141,14</b>	<b>4.732.680,91</b>
(+) del pressupost corrent	10.570.375,26	4.769.223,85
(+) de pressupostos tancats	6.791.525,66	8.332.467,77
(+) d'operacions no pressupostàries	175.133,35	395.015,85
(-) de cobrament dubtós	(8.398.135,09)	(8.592.768,37)
(-) drets cobrats pendents d'aplicació definitiva	(132.758,04)	(171.258,19)
<b>2 (-) Obligacions pendents de pagament</b>	<b>6.189.060,74</b>	<b>7.545.129,40</b>
(+) del pressupost corrent	5.147.296,57	6.374.467,53
(+) de pressupostos tancats	23.152,35	83.098,75
(+) d'operacions no pressupostàries	1.019.499,16	1.095.272,40
(-) obligacions pendents d'aplicació definitiva	(887,34)	(7.709,28)
<b>3 (+) Fons líquids</b>	<b>4.332.775,13</b>	<b>6.852.953,99</b>
<b>I Romanent de tresoreria afectat</b>	<b>0,00</b>	<b>0,00</b>
<b>II Romanent de tresoreria no afectat</b>	<b>7.149.855,53</b>	<b>4.040.505,50</b>
<b>III Romanent de tresoreria total (1-2+3)=(I+II)</b>	<b>7.149.855,53</b>	<b>4.040.505,50</b>

Font: Comú d'Andorra La Vella  
(Imports en euros)

El romanent de tresoreria és un indicador de liquiditat del Comú i és el resultat dels resultats pressupostaris, superàvits o dèficits, acumulats per l'entitat al llarg dels diferents exercicis.

Quan a la liquidació d'un exercici en resulta un romanent de tresoreria negatiu, la LFC, en el seu article 91, reclama que s'adoptin mesures de sanejament de les quals espera uns efectes en el curt termini, a l'objecte de recuperar la liquiditat de les finances comunals.

El romanent de tresoreria, al qual es refereix l'article 91 de la LFC, rep la denominació de romanent de tresoreria no afectat per a diferenciar-lo de l'anomenat romanent afectat el qual és compostat per aquell saldo pressupostari que és fruit d'haver liquidat

uns ingressos pressupostaris de caire finalista que al tancament de l'exercici resten pendents d'aplicació a la finalitat que va motivar la seva percepció.

## **2.5. Contractació pública**

De la revisió que s'ha dut a terme relativa a la licitació i execució dels contractes administratius s'han observat els següents incompliments:

### *Acta de recepció dels subministraments*

L'article 55 de la LCP reclama que l'Administració manifesti la seva conformitat als béns i serveis rebuts mitjançant la formalització d'una acta de recepció.

El Comú no té la pràctica de formalitzar el referit document sent substituïda per la signatura d'un responsable en la factura o altre document mercantil.

Es recomana que s'estableixin procediments que donin compliment als requeriments normatius indicats anteriorment.

### *Verificació de la legitimació per a contractar*

Pel que respecta als licitadors, l'entitat avalua la legitimitat per a contractar mitjançant l'obtenció d'una declaració genèrica responsable de no trobar-se en cap causa que ho impedeixi. Aquest procediment pot ser considerat poc eficaç pel que es recomana que es requereixi una declaració explícita i responsable dels empresaris conforme no es troben en cap dels supòsits tipificats, a més dels que deriven de l'article 11 de la LCP, els regulats al Capítol primer i quart dels delictes contra la funció pública de la Llei qualificada del codi penal; així com dur a terme consultes en registres públics.

Pel que respecta als integrants de l'òrgan de contractació, s'haurien d'implantar procediments que garanteixin que no es donen els supòsits previstos a l'article 114 del Codi de l'Administració i els relatius als delictes contra la funció pública regulats a la Llei qualificada del codi penal en allò que afecten a la legitimació per a contractar.

### *Adjudicacions directes sense justificació o justificació no adequada a la LCP*

Els contractes d'assegurances que disposa el Comú són prorrogats tàcitament, any a any, sense que constin procediments que respectin els principis de publicitat i concurrència que han de regir la contractació pública i superant els terminis màxims per quals poden ser contractats. L'import total durant l'exercici ha estat de 447.653 euros.

## **2.6. Sostenibilitat de les finances públiques i estabilitat pressupostària i fiscal**

Els objectius de sostenibilitat financera, estabilitat pressupostària i fiscal per a l'exercici 2023 foren publicats al Butlletí Oficial del Principat d'Andorra núm. 145/2022 de data 14 de desembre de 2022. Els corresponents al Comú d'Andorra la Vella, perquè aquest els consideri en l'elaboració i seguiment del marc pressupostari, eren, en relació a:

- L'objectiu d'endeutament, el 75,0% de la mitja dels ingressos totals liquidats en els pressupostos corresponents als tres anys naturals immediatament anteriors, calculat d'acord amb l'establert en la Llei de les finances comunals.
- L'objectiu de despesa permesa, 82.000.000 d'euros.
- L'objectiu de la despesa corrent o de funcionament, una taxa de creixement del 15,0%.

En data 14 de desembre de 2022, el Comú d'Andorra La Vella va trametre al Tribunal de Comptes el marc pressupostari general revisat el desembre del 2022 del Comú d'Andorra La Vella per al temps corresponent al mandat 2020-2023.

El Tribunal de Comptes, el 16 de desembre de 2022, va informar favorablement del marc pressupostari general revisat indicat anteriorment.

Segons l'apartat 2.3.12 d'aquest informe, l'endeutament del Comú d'acord a l'article 12 del DLTRLSEPF és del 36.2%, tenint en compte els imports disposats, inferior a l'objectiu publicat, i inferior al límit del 200% establert en l'apartat 12.6 de la mateixa Llei.

Pel que fa a la despesa màxima permesa, establerta en l'article 15.3 del DLTRLSEPF, l'import liquidat ha estat de 50.217.752 euros, inferior a l'objectiu publicat i inferior al límit.

En el càlcul de la despesa màxima permesa no s'ha considerat els actius i passius financers (capítols 8 i 9), sempre i quan aquest reflecteixin únicament l'establert al capítol III, sobre endeutament de la Llei 36/2021, del 16 de desembre de les finances comunals i les seves modificacions posteriors.

El Comú ha liquidat una despesa corrent o de funcionament, d'acord a l'article 16 del DLTRLSEPF, del 12,1%, inferior a l'objectiu publicat, sense trobar-se, al ser l'endeutament inferior al 180%, subjecta a la limitació establerta en l'apartat 16.3 de la mateixa Llei.

De la revisió de l'àrea es posen de manifest les incidències següents:

### *Avaluació del principi d'eficiència en la gestió dels recursos públics*

El DLTRLSEPF determina l'eficiència com un dels principis bàsics que ha de regir la gestió dels recursos públics.



Per avaluar el grau d'acompliment d'aquest principi, la Llei preveu que l'administració pública es doti d'un instrument de control, en forma d'auditoria sobre la gestió econòmica realitzada en cadascun dels mandats polítics, preveient que els requisits i continguts de la mateixa es fixin de forma reglamentària.

No obstant l'anterior el Tribunal no ha rebut les referides auditories a la conclusió del mandat polític 2016-2019 i del mandat polític 2020-2023 del Comú, contravenint l'article 8.4 del DLTRLSEPF.

## **2.7. Altres aspectes a destacar**

Així mateix, de la revisió efectuada s'han observat els següents aspectes a fer menció:

### *Economicitat i eficiència de la despesa pública*

L'article 93 de la LFC estableix com a finalitats de la gestió de la despesa comunal, a més de les preteses en les actuacions que s'impulsen pels òrgans de govern, els objectius d'economicitat i eficiència establint per a la seva supervisió i mesura els controls pressupostaris de legalitat, oportunitat econòmica, control financer, control d'eficàcia i control polític.

En relació als mecanismes de mesura i control dels principis d'economicitat i eficiència indicats, així com aquells que es deriven del pressupost aprovat pel Ple de Comú es formulen les següents observacions:

- El Comú no disposa d'eines d'informació i seguiment centralitzades relacionades amb la planificació, execució i avaluació de les inversions.
- No consta que s'analitzi l'adequació del finançament a la inversió que es projecta.
- No s'observen ordres o disposicions que s'hagin dictat com a mesura correctiva que derivi directament de desviacions de costos i de terminis que s'hagin produït.
- No es disposa d'un sistema eficaç de comptabilitat de costos dels serveis i activitats que es presten que aportin informació suficient per a la presa de decisions en relació als objectius d'economia i eficiència.
- No existeix un sistema d'indicadors definits per tal d'efectuar el control d'eficàcia.

### *Intervenció formal i material del pagament*

L'article 94.2 b) de la LFC estableix que l'exercici de la funció interventora comprèn entre d'altres "*la intervenció formal i material del pagament*". Tot i que l'interventor inclou la signatura en els pagaments materials, el procediment no respecta íntegrament el principi de mancomunació que es deriva de la LFC.

## *Polítiques i pràctiques mediambientals*

Les polítiques que duen a terme les administracions públiques poden tenir impacte en el medi ambient el qual, als efectes de l'abast de la fiscalització del Tribunal, pot comportar la necessitat d'introduir en els comptes que es reten, costos, passius o provisions per atendre a les contingències derivades de les seves actuacions o poden comportar la desvalorització de béns i altres actius de l'entitat.

Igualment, en el marc de l'avaluació del compliment de les normes que li són d'aplicació, pertoca al Tribunal conèixer i analitzar les iniciatives per a prevenir, minorar o pal·liar els efectes mediambientals de les seves activitats.

En aquest sentit el Comú, atenent a les competències legalment atribuïdes que gestiona, desenvolupa activitats que poden tenir efectes rellevants sobre el medi ambient.

De la informació analitzada s'ha observat l'existència de compromisos, plans, programes, i recursos destinats a atendre objectius de caire mediambiental.

Igualment, si bé no és objecte d'aquest treball avaluar-ne la seva eficàcia, s'han observat actuacions en diversos camps dels quals en destaca:

- Sistema parroquial de recollida selectiva i reciclatge de residus.
- Sistema de tractament d'aigües residuals de la parròquia.
- Tractament d'aqüífers i aigua potable.
- Actuacions per la reducció del consum energètic i d'aigua a la parròquia i la promoció de les energies renovables.
- Mecanismes de protecció de boscos, camins, fauna, flora, parcs i jardins.
- Promoció, formació i actes per la divulgació del medi ambient.

## 2.8. Evolució de les magnituds i ratis principals

Es presenta a continuació l'evolució de les magnituds i ratis principals de la gestió economicofinancera de l'entitat:

### Resum pressupost inicial d'ingressos

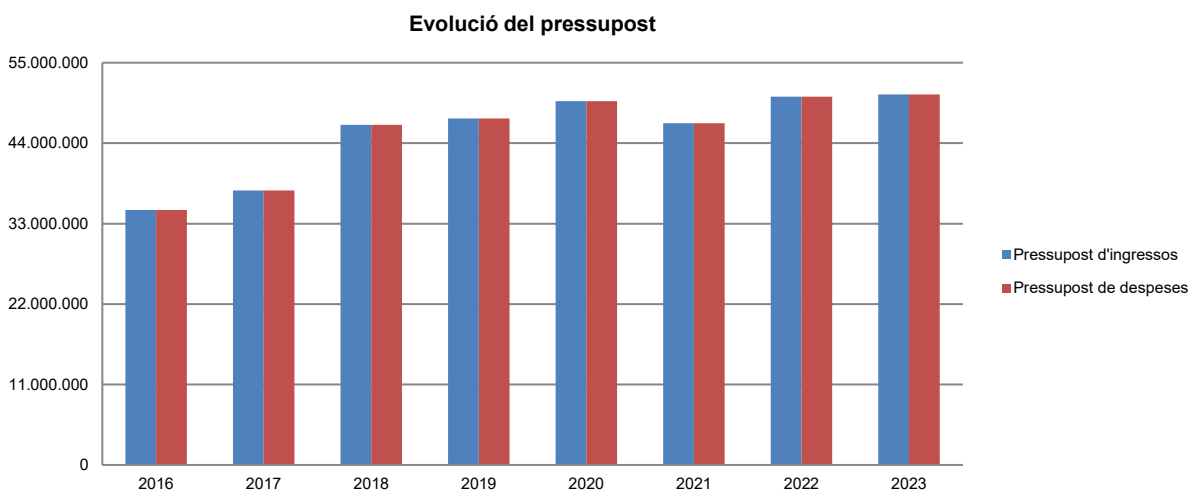
Pressupost d'ingressos	Pressupost 2016	Pressupost 2017	Pressupost 2018	Pressupost 2019	Pressupost 2020	Pressupost 2021	Pressupost 2022	Pressupost 2023
1. Impostos directes	10.716.106	10.981.000	11.349.250	12.320.000	13.930.000	14.285.000	15.681.550	16.270.560
2. Impostos indirectes	938.205	985.000	1.500.000	1.250.000	1.250.000	900.000	1.280.000	1.280.000
3. Taxes i altres ingressos	12.264.738	14.672.176	15.838.292	15.603.596	20.217.353	17.349.221	18.923.485	20.606.992
4. Transferències corrents	3.036.264	3.005.795	2.584.662	2.541.056	2.753.569	2.577.131	2.882.835	3.042.897
5. Ingressos patrimonials	354.701	341.795	365.542	428.751	354.789	254.494	291.675	303.698
<b>Ingressos corrents</b>	<b>27.310.014</b>	<b>29.985.766</b>	<b>31.637.746</b>	<b>32.143.403</b>	<b>38.505.711</b>	<b>35.365.846</b>	<b>39.059.545</b>	<b>41.504.147</b>
6. Alienació d'inversions	-	-	-	-	-	-	-	-
7. Transferències de capital	7.539.915	7.539.915	7.993.231	8.595.330	8.454.277	7.742.523	8.525.341	9.165.589
9. Passius financers	-	-	6.874.890	6.637.392	2.787.150	3.628.807	2.754.683	-
<b>Ingressos de capital</b>	<b>7.539.915</b>	<b>7.539.915</b>	<b>14.868.121</b>	<b>15.232.722</b>	<b>11.241.428</b>	<b>11.371.329</b>	<b>11.280.024</b>	<b>9.165.589</b>
<b>Total ingressos</b>	<b>34.849.929</b>	<b>37.525.681</b>	<b>46.505.867</b>	<b>47.376.125</b>	<b>49.747.139</b>	<b>46.737.175</b>	<b>50.339.569</b>	<b>50.669.736</b>

Font: Elaboració pròpia a partir d'informació del Comú  
(Imports en euros)

### Resum pressupost inicial de despeses

Pressupost de despeses	Pressupost 2016	Pressupost 2017	Pressupost 2018	Pressupost 2019	Pressupost 2020	Pressupost 2021	Pressupost 2022	Pressupost 2023
1. Despeses de personal	15.151.645	15.366.231	14.818.772	15.538.501	15.894.028	16.158.579	16.235.009	18.411.157
2. Consum de béns corrents i serveis	10.213.705	10.980.747	12.433.807	13.173.116	14.101.742	14.443.401	15.551.934	17.499.348
3. Despeses financeres	636.825	540.000	510.000	586.000	532.100	502.725	311.350	415.000
4. Transferències corrents	1.215.097	1.286.713	1.435.166	1.555.672	1.565.673	1.729.623	2.024.026	2.083.619
<b>Despeses corrents</b>	<b>27.217.272</b>	<b>28.173.691</b>	<b>29.197.745</b>	<b>30.853.289</b>	<b>32.093.544</b>	<b>32.834.328</b>	<b>34.122.319</b>	<b>38.409.124</b>
6. Inversions reals	4.635.804	6.436.990	14.383.122	13.122.836	14.361.595	10.591.847	13.033.250	9.424.612
8. Actius financers	31.853	-	-	-	-	-	-	-
9. Passius financers	2.965.000	2.915.000	2.925.000	3.400.000	3.292.000	3.311.000	3.184.000	2.836.000
<b>Despeses de capital</b>	<b>7.632.657</b>	<b>9.351.990</b>	<b>17.308.122</b>	<b>16.522.836</b>	<b>17.653.595</b>	<b>13.902.847</b>	<b>16.217.250</b>	<b>12.260.612</b>
<b>Total despeses</b>	<b>34.849.929</b>	<b>37.525.681</b>	<b>46.505.867</b>	<b>47.376.125</b>	<b>49.747.139</b>	<b>46.737.175</b>	<b>50.339.569</b>	<b>50.669.736</b>

Font: Elaboració pròpia a partir d'informació del Comú  
(Imports en euros)



Font: Elaboració pròpia a partir d'informació del Comú  
(Imports en euros)

### Resum de la liquidació del pressupost d'ingressos

Pressupost d'ingressos	Liquidat 2016	Liquidat 2017	Liquidat 2018	Liquidat 2019	Liquidat 2020	Liquidat 2021	Liquidat 2022	Liquidat 2023
1. Impostos directes	11.079.198	11.281.539	12.321.233	16.319.292	13.492.303	16.872.124	14.725.596	20.076.201
2. Impostos indirectes	1.313.270	1.344.047	1.330.418	1.409.813	937.938	1.526.052	1.234.685	1.808.590
3. Taxes i altres ingressos	14.302.366	15.692.078	17.299.771	19.094.941	20.142.033	17.004.261	20.528.569	21.472.853
4. Transferències corrents	3.063.026	3.038.267	2.547.975	2.610.119	2.871.198	2.703.867	2.916.673	3.251.058
5. Ingressos patrimonials	354.670	361.225	398.434	371.260	256.481	254.309	308.694	396.561
<b>Ingressos corrents</b>	<b>30.112.530</b>	<b>31.717.156</b>	<b>33.897.831</b>	<b>39.805.425</b>	<b>37.699.953</b>	<b>38.360.612</b>	<b>39.714.217</b>	<b>47.005.263</b>
6. Alienació d'inversions	-	-	47.911	-	-	-	-	-
7. Transferències de capital	7.795.896	7.394.980	9.412.314	8.561.883	8.600.676	8.028.417	8.720.100	10.093.744
9. Passius financers	-	-	5.000.000	-	-	-	-	-
<b>Ingressos de capital</b>	<b>7.795.896</b>	<b>7.394.980</b>	<b>14.460.225</b>	<b>8.561.883</b>	<b>8.600.676</b>	<b>8.028.417</b>	<b>8.720.100</b>	<b>10.093.744</b>
<b>Total ingressos</b>	<b>37.908.426</b>	<b>39.112.136</b>	<b>48.358.056</b>	<b>48.367.308</b>	<b>46.300.630</b>	<b>46.389.029</b>	<b>48.434.317</b>	<b>57.099.007</b>

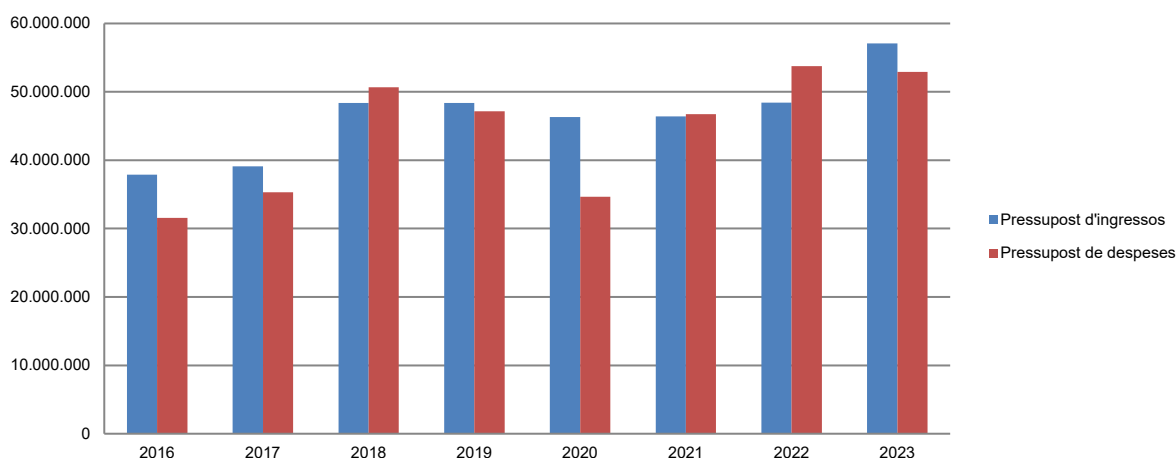
Font: Elaboració pròpia a partir d'informació del Comú  
(Imports en euros)

## Resum de la liquidació del pressupost de despeses

Pressupost de despeses	Liquidat 2016	Liquidat 2017	Liquidat 2018	Liquidat 2019	Liquidat 2020	Liquidat 2021	Liquidat 2022	Liquidat 2023
1. Despeses de personal	14.483.271	14.317.877	14.922.709	16.180.488	15.338.494	15.947.934	16.798.665	18.389.056
2. Consum de béns corrents i serveis	10.084.366	11.571.610	12.100.858	12.784.049	10.605.816	13.456.229	15.458.009	17.836.945
3. Despeses financeres	375.481	271.933	241.426	320.256	271.191	248.363	248.044	420.397
4. Transferències corrents	1.242.830	1.344.073	1.301.397	1.467.955	1.216.396	3.650.291	1.967.387	2.131.312
<b>Despeses corrents</b>	<b>26.185.948</b>	<b>27.505.493</b>	<b>28.566.390</b>	<b>30.752.748</b>	<b>27.431.897</b>	<b>33.302.817</b>	<b>34.472.105</b>	<b>38.777.710</b>
6. Inversions reals	2.533.828	4.896.018	19.159.010	13.108.412	3.957.012	10.186.045	16.108.294	11.440.042
7. Transferències de capital	-	-	-	-	33.952	-	55.821	-
9. Passius financers	2.848.460	2.899.816	2.928.980	3.312.611	3.220.485	3.252.803	3.119.683	2.703.358
<b>Despeses de capital</b>	<b>5.382.288</b>	<b>7.795.834</b>	<b>22.087.990</b>	<b>16.421.023</b>	<b>7.211.449</b>	<b>13.438.849</b>	<b>19.283.798</b>	<b>14.143.400</b>
<b>Total despeses</b>	<b>31.568.236</b>	<b>35.301.327</b>	<b>50.654.380</b>	<b>47.173.771</b>	<b>34.643.346</b>	<b>46.741.665</b>	<b>53.755.903</b>	<b>52.921.110</b>

Font: Elaboració pròpia a partir d'informació del Comú  
(Imports en euros)

### Evolució liquidació del pressupost



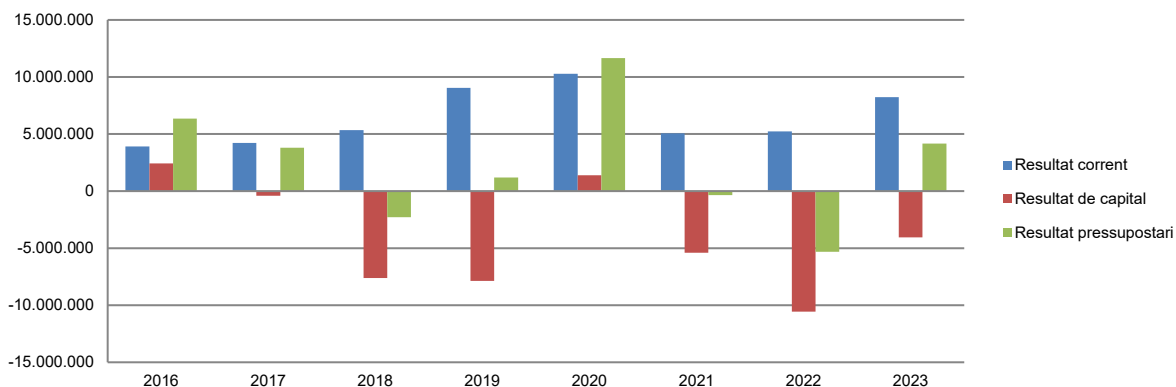
Font: Elaboració pròpia a partir d'informació del Comú  
(Imports en euros)

## Resultat pressupostari

Descripció	2016	2017	2018	2019	2020	2021	2022	2023
Ingressos corrents	30.112.530	31.717.156	33.897.831	39.805.425	37.699.953	38.360.612	39.714.217	47.005.263
Despeses corrents	26.185.948	27.505.493	28.566.390	30.752.748	27.431.897	33.302.817	34.472.105	38.777.710
<b>Resultat corrent</b>	<b>3.926.582</b>	<b>4.211.663</b>	<b>5.331.441</b>	<b>9.052.677</b>	<b>10.268.057</b>	<b>5.057.795</b>	<b>5.242.112</b>	<b>8.227.553</b>
Ingressos de capital	7.795.896	7.394.980	14.460.225	8.561.883	8.600.676	8.028.417	8.720.100	10.093.744
Despeses de capital	5.382.288	7.795.834	22.087.990	16.421.023	7.211.449	13.438.849	19.283.798	14.143.400
<b>Resultat de capital</b>	<b>2.413.608</b>	<b>-400.854</b>	<b>-7.627.765</b>	<b>-7.859.140</b>	<b>1.389.227</b>	<b>-5.410.431</b>	<b>-10.563.698</b>	<b>-4.049.656</b>
<b>Resultat pressupostari</b>	<b>6.340.190</b>	<b>3.810.809</b>	<b>-2.296.324</b>	<b>1.193.537</b>	<b>11.657.284</b>	<b>-352.636</b>	<b>-5.321.586</b>	<b>4.177.897</b>

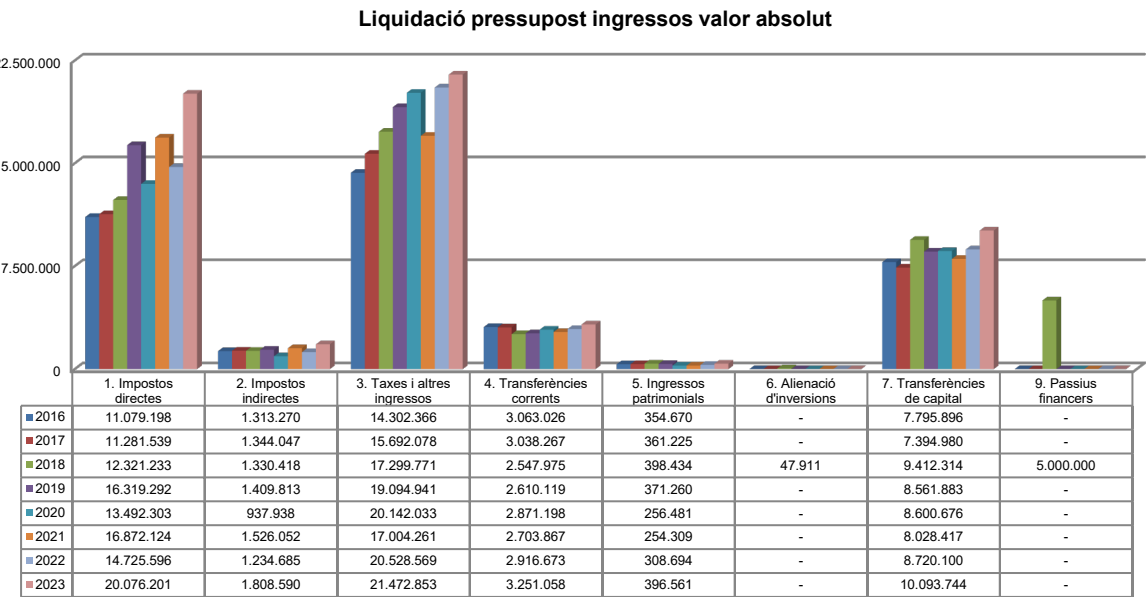
Font: Elaboració pròpia a partir d'informació del Comú  
(Imports en euros)

### Resultat pressupostari

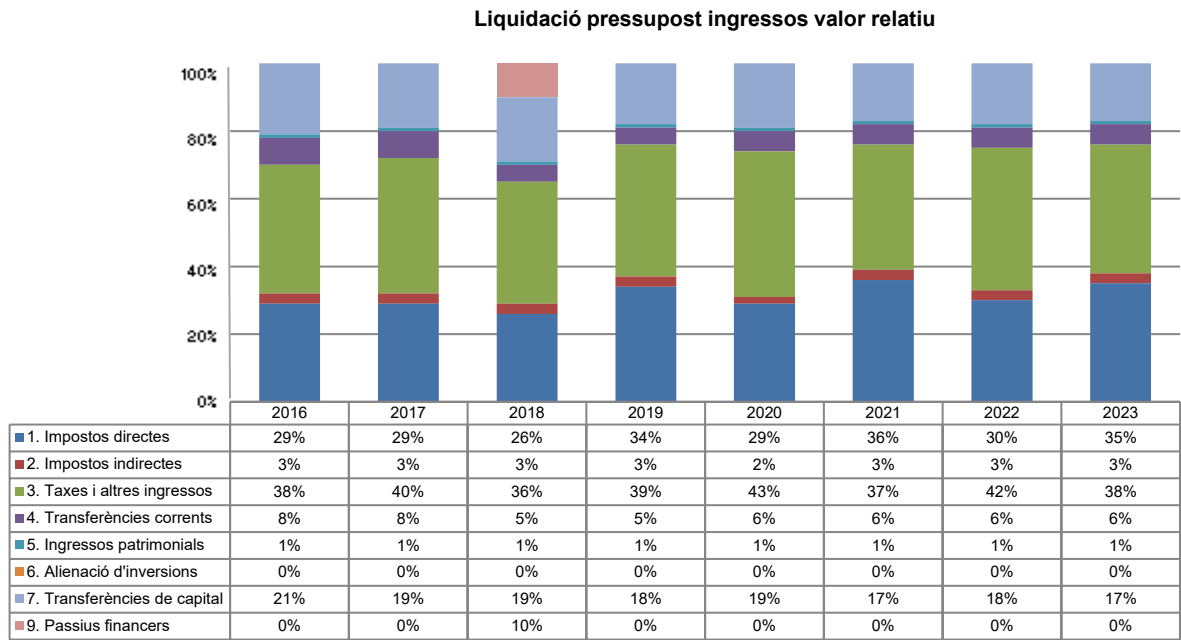


Font: Elaboració pròpia a partir d'informació del Comú  
(Imports en euros)

La distribució de les liquidacions d'ingressos i despeses dels darrers exercicis es representa gràficament en els quadres següents:

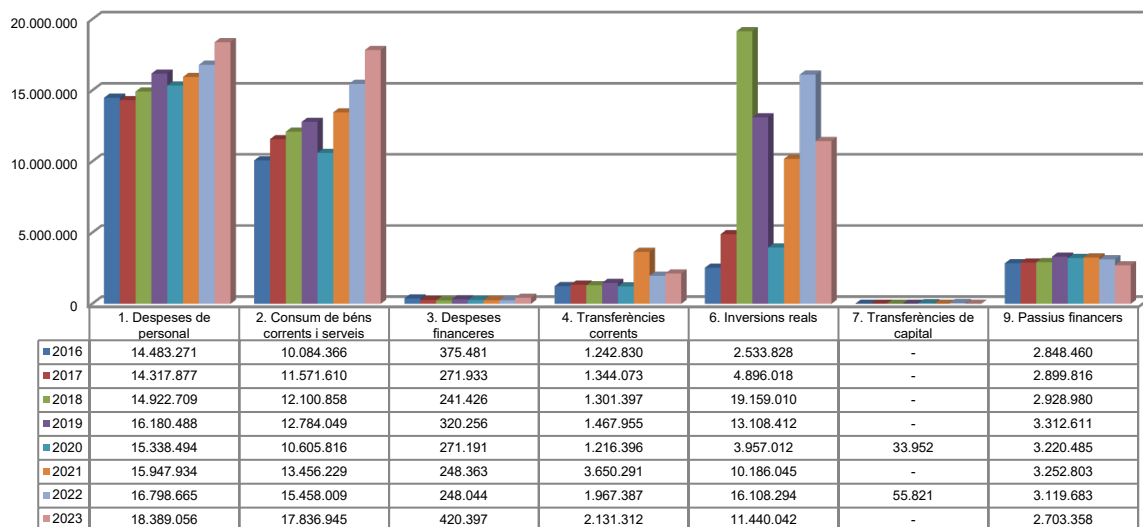


Font: Elaboració pròpia a partir d'informació del Comú  
(Imports en euros)



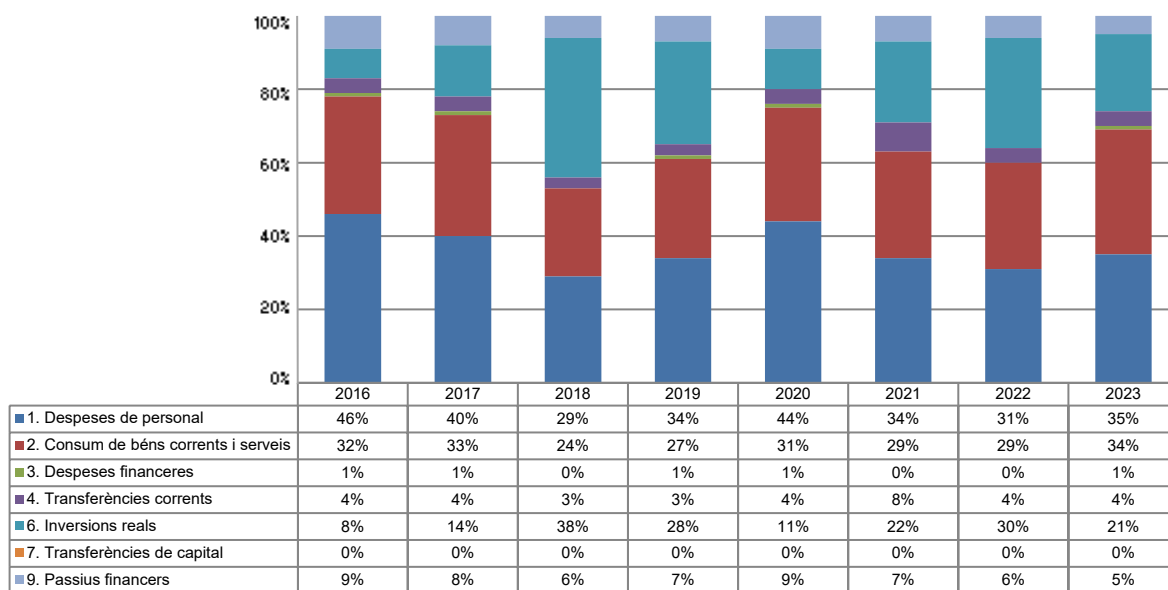
Font: Elaboració pròpia a partir d'informació del Comú

### Liquidació pressupost despeses valor absolut



Font: Elaboració pròpia a partir d'informació del Comú  
(Imports en euros)

### Liquidació pressupost despeses valor relatiu



Font: Elaboració pròpia a partir d'informació del Comú

## Resultat pressupostari i romanent de tresoreria

Es presenta a continuació l'evolució del resultat pressupostari:

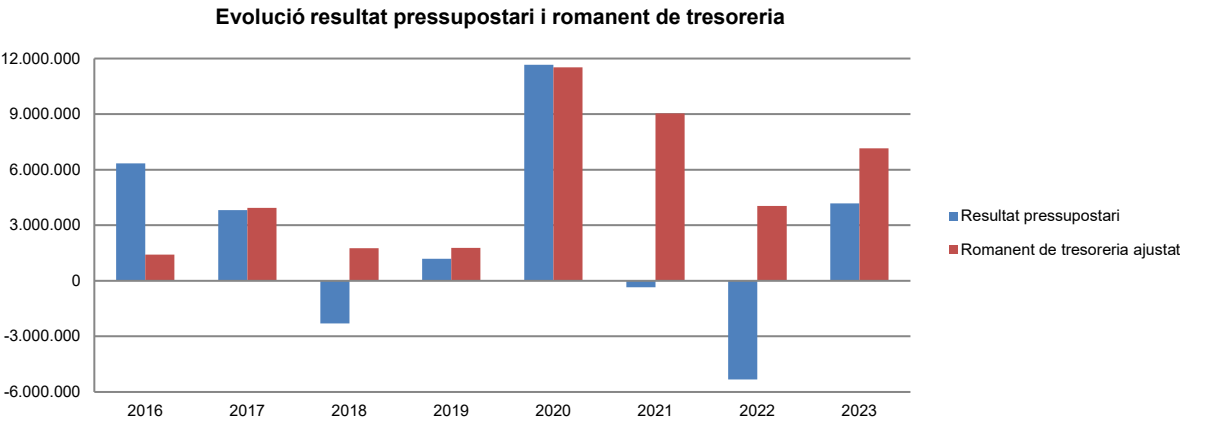
Descripció	2016	2017	2018	2019	2020	2021	2022	2023
Total ingressos liquidats	37.908.426	39.112.136	48.358.056	48.367.308	46.300.630	46.389.029	48.434.317	57.099.007
Total despeses liquidades	31.568.236	35.301.327	50.654.380	47.173.771	34.643.346	46.741.665	53.755.903	52.921.110
<b>Resultat pressupostari</b>	<b>6.340.190</b>	<b>3.810.809</b>	<b>-2.296.324</b>	<b>1.193.537</b>	<b>11.657.284</b>	<b>-352.636</b>	<b>-5.321.586</b>	<b>4.177.897</b>

Font: Elaboració pròpia a partir d'informació del Comú  
(Imports en euros)

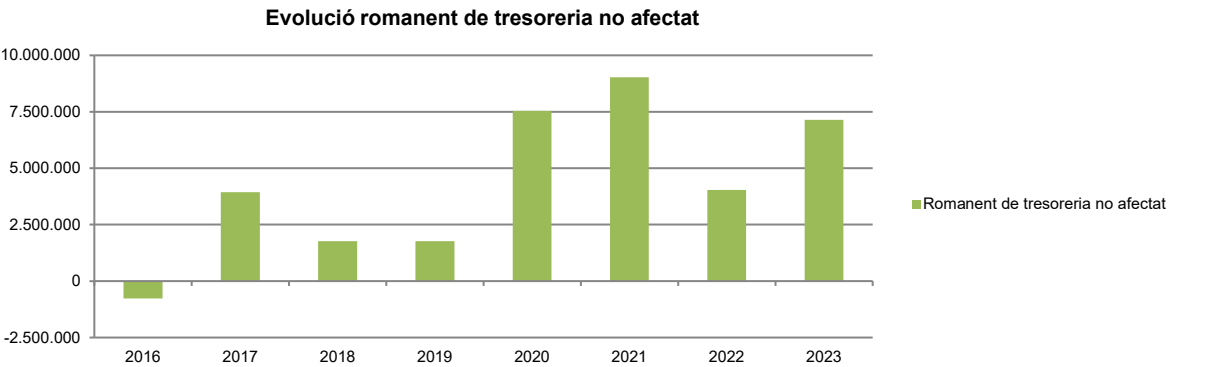
La variació i evolució del romanent de tresoreria considerant, en cas que n'hi hagi, aquelles incidències més significatives detectades i indicades en els corresponents informes de fiscalització presenta el següent detall:

Descripció	RT Ajustat 2016	RT Ajustat 2017	RT Ajustat 2018	RT Ajustat 2019	RT Ajustat 2020	RT Ajustat 2021	RT Ajustat 2022	RT Ajustat 2023
1. (+) Drets pendents de cobrament	2.597.707	2.039.008	4.390.661	5.100.339	4.819.467	6.780.033	4.732.681	9.006.141
2. (-) Obligacions pendents de pagament	-5.295.660	-4.886.354	-6.301.771	-5.943.495	-3.358.090	-5.586.527	-7.545.129	-6.189.061
3. (+) Fons líquids	4.115.973	6.791.980	3.675.798	2.616.976	10.058.470	7.839.861	6.852.954	4.332.775
<b>Romanent de tresoreria total (1-2+3)</b>	<b>1.418.020</b>	<b>3.944.634</b>	<b>1.764.688</b>	<b>1.773.820</b>	<b>11.519.848</b>	<b>9.033.367</b>	<b>4.040.506</b>	<b>7.149.855</b>
I. Romanent de tresoreria afectat	2.190.303	-	-	-	3.984.550	-	-	-
II. Romanent de tresoreria no afectat	-772.283	3.944.634	1.764.688	1.773.820	7.535.298	9.033.367	4.040.506	7.149.855
<b>Romanent de tresoreria total (1-2+3)=(I+II)</b>	<b>1.418.020</b>	<b>3.944.634</b>	<b>1.764.688</b>	<b>1.773.820</b>	<b>11.519.848</b>	<b>9.033.367</b>	<b>4.040.506</b>	<b>7.149.855</b>

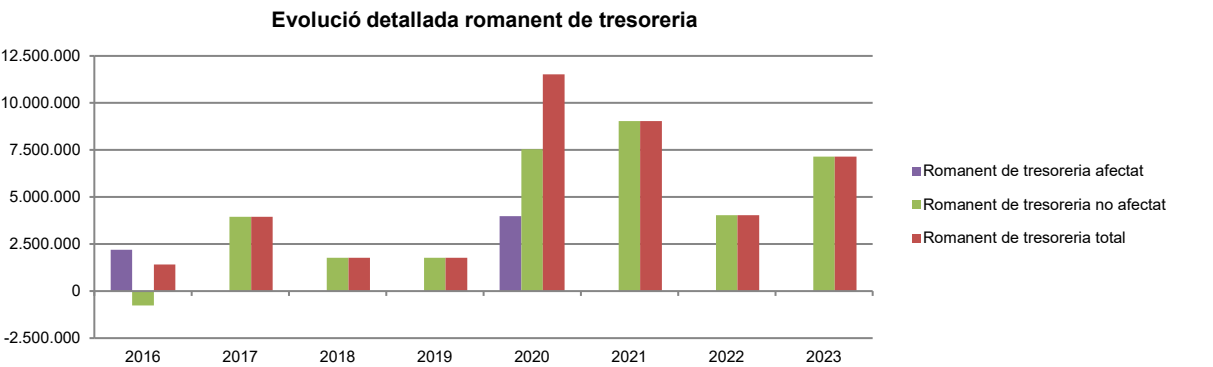
Font: Elaboració pròpia a partir d'informació del Comú  
(Imports en euros)



Font: Elaboració pròpia a partir d'informació del Comú  
(Imports en euros)



Font: Elaboració pròpia a partir d'informació del Comú  
(Imports en euros)

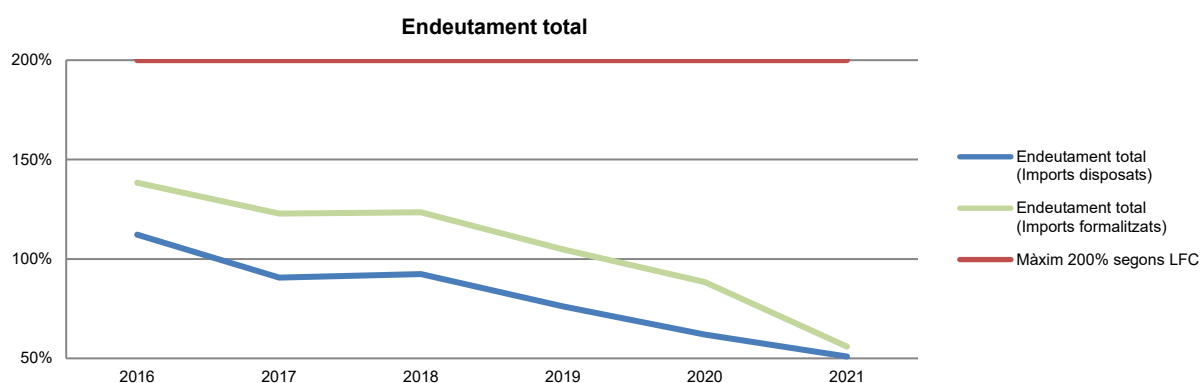


Font: Elaboració pròpia a partir d'informació del Comú  
(Imports en euros)

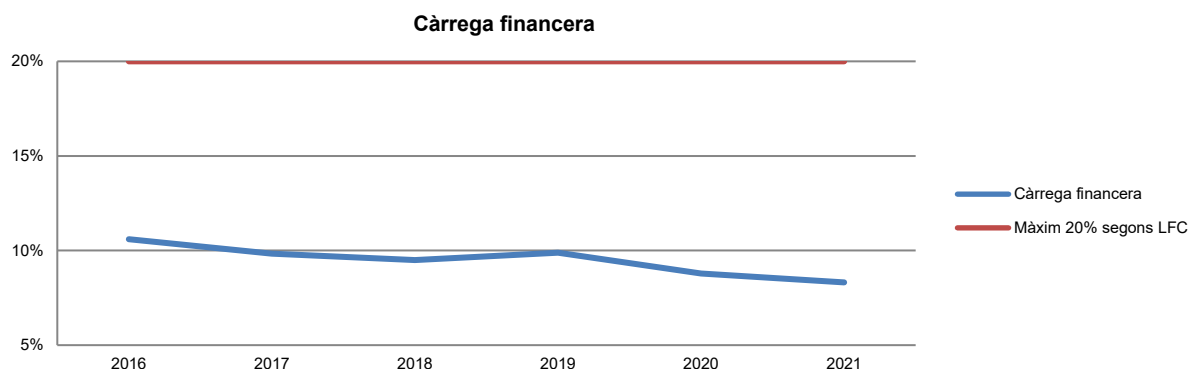
## Quadre d'endeutament segons la Llei 10/2003 i les seves modificacions posteriors vigents fins al 31/12/2021

	2016	2017	2018	2019	2020	2021
<b>Total base de càlcul</b>	<b>34.033.956</b>	<b>35.736.786</b>	<b>36.947.853</b>	<b>40.110.236</b>	<b>43.596.530</b>	<b>45.992.695</b>
Endeutament bancari del Comú	28.926.580	23.409.920	25.480.940	22.168.329	18.947.844	15.695.041
Endeutament entitats participades	9.271.744	8.972.229	8.666.435	8.359.017	8.048.617	7.726.851
<b>Endeutament total</b>	<b>38.198.324</b>	<b>32.382.149</b>	<b>34.147.375</b>	<b>30.527.346</b>	<b>26.996.461</b>	<b>23.421.892</b>
<b>% sobre base de càlcul. Màxim 200%</b>	<b>112,24%</b>	<b>90,61%</b>	<b>92,42%</b>	<b>76,11%</b>	<b>61,92%</b>	<b>50,93%</b>
Càrrega financera del Comú	3.216.068	3.130.131	3.126.963	3.585.879	3.453.641	3.454.484
Càrrega financera entitats participades	391.274	384.172	379.751	380.881	380.591	370.591
<b>Càrrega financera total</b>	<b>3.607.342</b>	<b>3.514.303</b>	<b>3.506.714</b>	<b>3.966.760</b>	<b>3.834.232</b>	<b>3.825.075</b>
<b>% sobre base de càlcul. Màxim 20%</b>	<b>10,60%</b>	<b>9,83%</b>	<b>9,49%</b>	<b>9,89%</b>	<b>8,79%</b>	<b>8,32%</b>
Endeutament a curt termini del Comú	2.616.844	-	-	-	-	-
Endeutament a curt termini entitats participades	-	-	-	-	-	-
<b>Endeutament a curt termini</b>	<b>2.616.844</b>	<b>-</b>	<b>-</b>	<b>-</b>	<b>-</b>	<b>-</b>
<b>% sobre base de càlcul. Màxim 40%</b>	<b>7,69%</b>	<b>-</b>	<b>-</b>	<b>-</b>	<b>-</b>	<b>-</b>

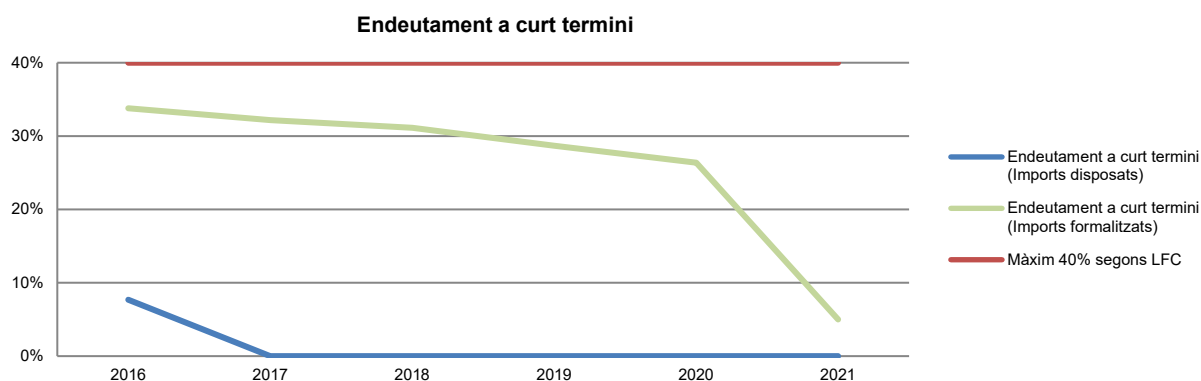
Font: Elaboració pròpia a partir d'informació del Comú  
(Imports en euros)



Font: Elaboració pròpia a partir d'informació del Comú



Font: Elaboració pròpia a partir d'informació del Comú



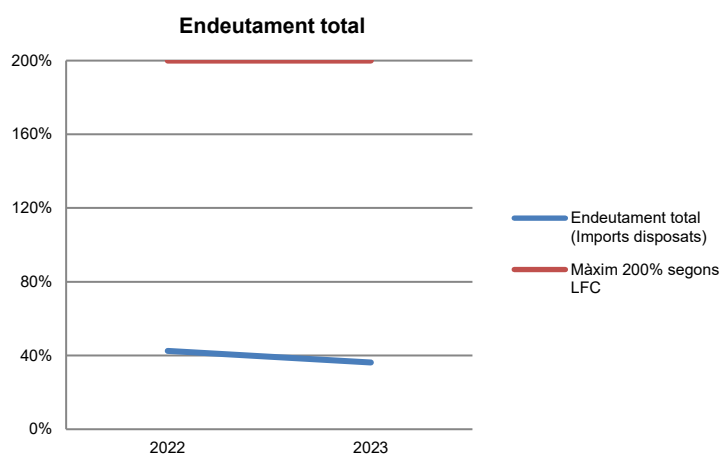
Font: Elaboració pròpia a partir d'informació del Comú



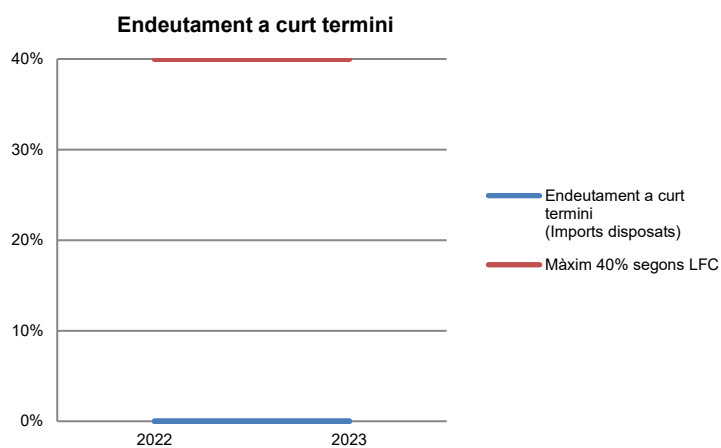
## Quadre d'endeutament segons la Llei 36/2021 vigent a partir de l'1/01/2022

	2022	2023
<b>Total base de càlcul</b>	<b>47.018.989</b>	<b>47.041.325</b>
Endeutament bancari del Comú	12.575.358	9.871.999
Avals atorgats	-	-
Endeutament entitats participades	7.408.379	7.162.762
<b>Endeutament total</b>	<b>19.983.737</b>	<b>17.034.761</b>
<b>% sobre base de càlcul. Màxim 200%</b>	<b>42,50%</b>	<b>36,21%</b>
Endeutament a curt termini del Comú	-	-
Endeutament a curt termini entitats participades	-	-
<b>Endeutament a curt termini</b>	<b>-</b>	<b>-</b>
<b>% sobre base de càlcul. Màxim 40%</b>	<b>-</b>	<b>-</b>

Font: Elaboració pròpia a partir d'informació del Comú  
(Imports en euros)



Font: Elaboració pròpia a partir d'informació del Comú



Font: Elaboració pròpia a partir d'informació del Comú

## Indicadors i ratis

Indicadors pressupostaris		Exercici 2019	Exercici 2020	Exercici 2021	Exercici 2022	Exercici 2023
<b>Grau de modificacions del pressupost</b> (La proximitat al 0% mostra una menor necessitat de modificar les previsions inicials estimades)	= $\frac{\text{Modificacions del pressupost}}{\text{Previsions inicials}}$	13,1%	6,5%	29,1%	31,0%	17,2%
<b>Grau de liquidació de drets</b> (Mostra el grau de realització dels ingressos previstos. La proximitat al 100% indica una bona previsió d'ingressos)	= $\frac{\text{Drets liquidats}}{\text{Previsions definitives d'ingressos - Incorporació del romanent de tresoreria}}$	101,7%	93,0%	99,0%	94,8%	112,6%
<b>Grau de liquidació d'obligacions</b> (Mostra el grau de realització de les despeses previstes. No hauria d'excedir el 100%)	= $\frac{\text{Obligacions liquidades}}{\text{Previsions definitives de despeses}}$	88,0%	65,4%	77,5%	81,5%	89,1%
<b>% que representen les despeses de personal</b> (% que representen les despeses de personal sobre el total de despeses de l'exercici. Caldria considerar que un valor superior al 40% podria ser indicatiu d'una possible estructura de personal sobredimensionada)	= $\frac{\text{Obligacions liquidades capítol 1}}{\text{Obligacions liquidades totals}}$	34,3%	44,3%	34,1%	31,2%	34,7%
<b>% que representen les despeses corrents</b> (% que representen les despeses en béns corrents i serveis de titularitat de l'entitat sobre el total de despeses de l'exercici)	= $\frac{\text{Obligacions liquidades capítol 2}}{\text{Obligacions liquidades totals}}$	27,1%	30,6%	28,8%	28,8%	33,7%
<b>% que representen les despeses per transferències corrents</b>	= $\frac{\text{Obligacions liquidades capítol 4}}{\text{Obligacions liquidades totals}}$	3,1%	3,5%	7,8%	3,7%	4,0%
<b>Esforç inversor</b> (% de despeses que corresponen a la realització d'inversions en l'exercici. La realització d'inversions es troba relacionada amb l'adquisició, ampliació, conservació o millora de les infraestructures i béns de capital)	= $\frac{\text{Obligacions liquidades capítol 6}}{\text{Obligacions liquidades totals}}$	27,8%	11,4%	21,8%	30,0%	21,6%
<b>Estalvi brut</b> (El seu valor ha de ser positiu. Capacitat dels ingressos corrents per finançar despeses de capital)	= $\frac{\text{Drets liquidats operacions corrents - Obligacions liquidades operacions corrents}}{\text{Drets liquidats operacions corrents}}$	22,7%	27,2%	13,2%	13,2%	17,5%
<b>Estalvi net</b> (El seu valor ha de ser positiu. Un valor negatiu indica que no es disposa de recursos corrents suficients per finançar l'amortització del deute formalitzat)	= $\frac{\text{Drets liquidats operacions corrents - Obligacions liquidades operacions corrents - Passius financers}}{\text{Drets liquidats operacions corrents}}$	14,4%	18,7%	4,7%	5,3%	11,8%
<b>Autonomia</b> (Capacitat de finançament sense transferències externes. No inclosos capítols 4 i 7)	= $\frac{\text{Drets liquidats totals - Transferències}}{\text{Drets liquidats totals}}$	76,9%	75,2%	76,9%	76,0%	76,6%
<b>Autonomia fiscal</b> (Capacitat de finançament amb els tributs liquidats)	= $\frac{\text{Drets liquidats tributs (cap. 1, 2 i 3)}}{\text{Drets liquidats totals}}$	76,1%	74,7%	76,3%	75,3%	75,9%
Ratis per habitants		Exercici 2019	Exercici 2020	Exercici 2021	Exercici 2022	Exercici 2023
<b>Població: nombre d'habitants</b>	Segons departament d'Estadística	23.214	23.498	23.868	24.382	25.197
<b>Ingressos tributaris per habitant</b>	= $\frac{\text{Drets liquidats tributs (cap. 1, 2 i 3)}}{\text{Població}}$	1.586	1.471	1.483	1.497	1.721
<b>Despeses per habitant</b>	= $\frac{\text{Obligacions reconegudes}}{\text{Població}}$	2.032	1.474	1.958	2.205	2.100
<b>Endeutament per habitant (**)</b> (Comú més entitats participades)	= $\frac{\text{Endeutament total}}{\text{Població}}$	1.315	1.149	981	820	676
<b>Càrrega financera per habitant (**)</b> (Comú més entitats participades)	= $\frac{\text{Despesa financera total}}{\text{Població}}$	15	13	10	10	24
Ratis de liquiditat		Exercici 2019 (*)	Exercici 2020 (*)	Exercici 2021	Exercici 2022	Exercici 2023
<b>Fons de maniobra</b> (Hauria de tenir valor positiu)	= $\frac{\text{Actiu corrent - Passiu corrent}}{\text{Actiu corrent}}$	-1.439.489	8.294.855	5.993.060	1.346.410	5.028.593
<b>Rati de liquiditat</b> (El valor hauria de fluctuar entre el 150% i 200%)	= $\frac{\text{Passiu corrent}}{\text{Efectiu i altres actius líquids equivalents}}$	84,6%	221,6%	167,7%	112,7%	158,3%
<b>Rati de tresoreria</b> (Valor pròxim al 100%)	= $\frac{\text{Passiu corrent}}{\text{Passiu corrent}}$	28,1%	147,5%	88,6%	64,8%	50,2%

(\*) Els estats financers estan basats en el Pla general de comptabilitat pública (PGCP)

(\*\*) A partir de l'exercici 2022, calculats segons disposa la Llei 36/2021

Font: Elaboració pròpia a partir d'informació del Comú  
(Imports en euros)

### **3. OBSERVACIONS I RECOMANACIONS**

No s'han posat de manifest observacions diferents d'aquelles que deriven d'assumpes o pràctiques que provenen d'exercicis anteriors.

### **4. OBSERVACIONS I RECOMANACIONS D'ANYS ANTERIORS**

Les observacions i recomanacions formulades en exercicis anteriors, que deriven de fets que segueixen pendents o de pràctiques que s'han mantingut en aquest exercici, amb les corresponents matisacions o actualitzacions en el cas que n'hi hagi, es recullen a continuació:

#### **Relatives a la comptabilitat pública**

- Les modificacions pressupostàries tramitades pel Comú no han disposat de finançament adequat, provocant un dèficit en les previsions pressupostàries definitives de 4.284.238 euros, fet que es contrari al principi d'estabilitat pressupostària que regula l'article 77.4 de la LFC. (nota 2.1.2)

#### **Relatives a la contractació pública**

- El Comú no disposa de mecanismes eficaços per a verificar la legitimitat dels licitadors per a contractar amb l'Administració. Igualment, pels integrants de l'òrgan de contractació, s'haurien d'implantar procediments que garanteixin que no es donen els supòsits previstos a l'article 114 del Codi de l'Administració i els relatius als delictes contra la funció pública regulats a la Llei qualificada del codi penal en allò que afecten a la legitimació per a contractar. (nota 2.5)
- Els contractes d'assegurances del Comú, amb primes pagades per import de 447.653 euros es venen prorrogant tàcitament sense respectar els terminis màxims legals i sense ser sotmesos als principis de publicitat i concurrència que requereix la LCP. (nota 2.5)

#### **Altres observacions**

- S'han satisfet complements salarials per a treballadors que es troben de baixa pels quals no es disposa d'habilitació normativa, pel que han de ser considerats pagaments indeguts, podent originar responsabilitats en els termes que regulen els articles 111 i següents de la LFC. (nota 2.2.7)
- No s'han rebut les auditories a la conclusió del mandat polític 2016-2019 i 2020-2023 del Comú, contravenint l'article 8.4 del DLTRLSEPF. (nota 2.6)
- El Comú no disposa, de forma generalitzada, d'eines (indicadors) per conèixer amb suficient detall el cost dels serveis que presten i l'assoliment dels objectius previstos. Es recomana la implantació d'un sistema d'informació economicofinancera de gestió i eficàcia, que permeti la verificació no tant sols dels comptes, sinó també de la gestió i del compliment dels objectius, i permeti informar i avaluar els programes d'actuació relacionats amb els serveis que es prestin als ciutadans. (nota 2.7)

## 5. CONCLUSIONS

De les verificacions efectuades d'acord amb procediments d'auditoria es desprèn que, excepte per les conseqüències que es deriven de les observacions contingudes als apartats 3 i 4, els comptes anuals sotmesos a fiscalització expressen, en tots els aspectes significatius, la imatge fidel del patrimoni i de la situació financera del Comú d'Andorra la Vella a 31 de desembre de 2023, dels resultats de les seves operacions i dels recursos obtinguts i aplicats, i de l'execució del pressupost d'ingressos i despeses corresponents a l'exercici anual acabat en la mateixa data i contenen, juntament amb la memòria que els acompanya, la informació necessària i suficient per la seva interpretació i comprensió adequada, de conformitat amb els principis i normes comptables generalment acceptats recollits al DLTRLGFP, la LFC i les NICSP, i guarden uniformitat amb els aplicats en l'exercici anterior.

També es desprèn que, excepte pels aspectes descrits en el cos de l'informe, el Comú ha complert de forma raonable amb la legislació bàsica relativa a l'administració i control dels fons públics que li és aplicable per l'exercici anual acabat el 31 de desembre de 2023.

## 6. ESTATS CONSOLIDATS DEL COMÚ D'ANDORRA LA VELLA I ENTITATS DEPENDENTS

Es transcriuen a continuació la liquidació pressupostària consolidada, la conciliació entre el resultat pressupostari i resultat comptable de l'exercici tancat a 31 de desembre de 2023, el romanent de tresoreria consolidat a 31 de desembre de 2023, el compte de tresoreria consolidat a 31 de desembre de 2023, el compte d'endeutament consolidat a 31 de desembre de 2023, l'estat de situació financera consolidat a 31 de desembre de 2023, l'estat de rendiment financer consolidat de l'exercici acabat a 31 de desembre de 2023, l'estat de canvis en els actius nets/patrimoni consolidat per a l'exercici acabat a 31 de desembre de 2023, i l'estat de fluxos d'efectiu consolidat a 31 de desembre de 2023, tramesos pel Comú d'Andorra la Vella al Tribunal de Comptes. Sobre aquests, no s'han realitzat treballs complementaris de fiscalització, al no ser objecte de l'abast dels treballs realitzats; adjuntant-se merament a títol informatiu.

El Comú informa que les entitats dependents consolidades pel mètode d'integració global s'enumeren en la següent taula:

Societat participada	Sector	Percentatge participació	Firma d'auditoria
JOVIAL, SLU	Gestió habitatges socials	100%	ABF Consultors

Font: Comú d'Andorra la Vella

## Comú d'Andorra la Vella i entitats dependents

### Liquidació pressupostària consolidada

(imports en euros)

#### Liquidació del pressupost d'ingressos

##### Classificació econòmica

Capítol	Pressupost inicial	Final	Liquidat exercici	Diferència pressupost final i realitzat	Liquidat exercici anterior	Variació liquidat exercicis	% Variació liquidat exercicis	Cobrat
1 Impostos directes	16.270.560,00	16.270.560,00	20.056.319,53	-3.785.759,53	14.707.181,32	5.349.138,21	36,37%	14.054.281,07
2 Impostos indirectes	1.280.000,00	1.280.000,00	1.808.590,15	-528.590,15	1.234.684,96	573.905,19	46,48%	1.423.846,57
3 Taxes i altres ingressos	20.592.692,32	20.616.615,76	21.465.362,38	-848.746,62	20.516.792,84	948.569,54	4,62%	17.508.799,49
4 Transferències corrents	3.042.897,00	3.042.897,00	3.251.057,51	-208.160,51	2.916.673,08	334.384,43	11,46%	3.035.614,38
5 Ingressos patrimonials	578.698,14	578.698,14	688.564,91	-109.866,77	579.045,55	109.519,36	18,91%	671.425,55
<b>Ingressos corrents</b>	<b>41.764.847,46</b>	<b>41.788.770,90</b>	<b>47.269.894,48</b>	<b>-5.481.123,58</b>	<b>39.954.377,75</b>	<b>7.315.516,73</b>	<b>18,31%</b>	<b>36.693.967,06</b>
6 Alienacions d'inversions	0,00	0,00	0,00	0,00	0,00	0,00	0,00%	0,00
7 Transferències de capital	9.165.589,00	9.165.589,00	10.093.743,53	-928.154,53	8.720.100,43	1.373.643,10	15,75%	10.093.743,53
8 Actius financers	58.327,00	8.912.592,93	0,00	8.912.592,93	0,00	0,00	0,00%	0,00
9 Passius financers	0,00	0,00	0,00	0,00	0,00	0,00	0,00%	0,00
<b>Ingressos de capital</b>	<b>9.223.916,00</b>	<b>18.078.181,93</b>	<b>10.093.743,53</b>	<b>7.984.438,40</b>	<b>8.720.100,43</b>	<b>1.373.643,10</b>	<b>15,75%</b>	<b>10.093.743,53</b>
<b>Total pressupost ingressos</b>	<b>50.988.763,46</b>	<b>59.866.952,83</b>	<b>57.363.638,01</b>	<b>2.503.314,82</b>	<b>48.674.478,18</b>	<b>8.689.159,83</b>	<b>17,85%</b>	<b>46.787.710,59</b>

**Comú d'Andorra la Vella i entitats dependents**  
**Liquidació pressupostària consolidada**  
(imports en euros)

**Liquidació del pressupost de despeses**

**Classificació econòmica**

Capítol	Pressupost inicial	Final	Liquidat exercici	Diferència pressupost final i realitzat	Liquidat exercici anterior	Variació liquidat exercicis	% Variació liquidat exercicis	Pagat
1 Despeses de personal	18.411.156,71	18.547.323,71	18.389.055,62	158.268,09	16.798.665,30	1.590.390,32	9,47%	18.376.716,74
2 Consum de béns corrents i serveis	17.687.364,27	19.228.210,69	17.977.786,46	1.250.424,23	15.597.780,45	2.380.006,01	15,26%	15.964.415,26
3 Despeses financeres	493.250,00	625.447,00	663.125,92	-37.678,92	306.164,89	356.961,03	116,59%	663.125,92
4 Transferències corrents	1.739.618,97	1.872.877,51	1.787.312,48	85.565,03	1.673.386,56	113.925,92	6,81%	1.378.641,52
<b>Despeses corrents</b>	<b>38.331.389,95</b>	<b>40.273.858,91</b>	<b>38.817.280,48</b>	<b>1.456.578,43</b>	<b>34.375.997,20</b>	<b>4.441.283,28</b>	<b>12,92%</b>	<b>36.382.899,44</b>
6 Inversions reals	9.498.373,51	16.434.093,92	11.474.555,54	4.959.538,38	16.182.995,88	-4.708.440,34	-29,09%	9.099.539,63
7 Transferències de capital	0,00	0,00	0,00	0,00	55.821,28	-55.821,28	100,00%	0,00
8 Actius financers	0,00	0,00	0,00	0,00	0,00	0,00	0,00%	0,00
9 Passius financers	3.159.000,00	3.159.000,00	2.948.975,09	210.024,91	3.438.154,05	-489.178,96	-14,23%	2.948.975,09
<b>Despeses de capital</b>	<b>12.657.373,51</b>	<b>19.593.093,92</b>	<b>14.423.530,63</b>	<b>5.169.563,29</b>	<b>19.676.971,21</b>	<b>-5.253.440,58</b>	<b>-26,70%</b>	<b>12.048.514,72</b>
<b>Total pressupost despeses</b>	<b>50.988.763,46</b>	<b>59.866.952,83</b>	<b>53.240.811,11</b>	<b>6.626.141,72</b>	<b>54.052.968,41</b>	<b>-812.157,30</b>	<b>-1,50%</b>	<b>48.431.414,16</b>

**Comú d'Andorra la Vella i entitats dependents**  
**Liquidació pressupostària consolidada**  
(imports en euros)

**Classificació funcional**

Capítol	Pressupost inicial	Final	Liquidat exercici	Diferència pressupost final i realitzat	Liquidat exercici anterior	Variació liquidat exercicis	% Variació liquidat exercicis	Pagat
1 Serveis públics bàsics	22.382.941,98	30.181.368,50	25.938.555,84	4.242.812,66	22.696.511,62	3.242.044,22	14,28%	23.127.402,26
2 Actuacions de protecció i promoció social	2.806.171,85	2.959.892,20	2.488.308,12	471.584,08	2.049.902,40	438.405,72	21,39%	2.251.694,19
3 Producció de béns públics de caràcter preferent	11.308.855,30	11.763.566,37	10.936.223,60	827.342,77	15.632.588,02	-4.696.364,42	-30,04%	10.146.301,57
4 Actuacions de caràcter econòmic	3.799.922,02	3.821.105,79	3.671.316,96	149.788,83	3.630.789,47	40.527,49	1,12%	3.375.624,51
9 Actuacions de caràcter general	7.854.872,31	8.305.019,97	7.503.048,53	801.971,44	6.923.493,89	579.554,64	8,37%	6.827.033,57
0 Deute públic	2.836.000,00	2.836.000,00	2.703.358,06	132.641,94	3.119.683,01	-416.324,95	-13,35%	2.703.358,06
<b>Total Pressupost de despeses</b>	<b>50.988.763,46</b>	<b>59.866.952,83</b>	<b>53.240.811,11</b>	<b>6.626.141,72</b>	<b>54.052.968,41</b>	<b>-812.157,30</b>	<b>-1,50%</b>	<b>48.431.414,16</b>

**Classificació administrativa**

Capítol	Pressupost inicial	Final	Liquidat exercici	Diferència pressupost final i realitzat	Liquidat exercici anterior	Variació liquidat exercicis	% Variació liquidat exercicis	Pagat
1 Secretaria General	2.419.230,21	2.556.821,08	2.459.285,36	97.535,72	2.469.938,73	-10.653,37	-0,43%	2.313.802,91
2 Intervenció	149.707,61	156.970,36	132.817,46	24.152,90	113.300,19	19.517,27	17,23%	129.054,46
3 Recursos Humans	816.982,73	1.029.022,21	993.937,23	35.084,98	730.362,93	263.574,30	36,09%	913.447,95
4 Finances i Administració	6.080.295,52	6.287.317,87	5.629.536,44	657.781,43	5.756.376,75	-126.840,31	-2,20%	5.215.236,38
5 Serveis públics i urbanisme	24.459.496,90	32.144.155,63	27.764.633,35	4.379.522,28	25.829.723,21	1.934.910,14	7,49%	24.865.528,80
6 Cultura	3.620.341,41	3.790.262,87	3.579.432,83	210.830,04	3.202.265,61	377.167,22	11,78%	3.155.774,29
7 Social	5.583.928,35	5.825.718,60	4.965.852,08	859.866,52	4.382.697,46	583.154,62	13,31%	4.692.489,82
8 Esports	4.733.549,41	4.915.966,62	4.662.943,73	253.022,89	8.650.533,01	-3.987.589,28	-46,10%	4.343.407,37
9 Turisme	3.125.231,32	3.160.717,59	3.052.372,63	108.344,96	2.917.770,52	134.602,11	4,61%	2.802.672,18
<b>Total Pressupost de despeses</b>	<b>50.988.763,46</b>	<b>59.866.952,83</b>	<b>53.240.811,11</b>	<b>6.626.141,72</b>	<b>54.052.968,41</b>	<b>-812.157,30</b>	<b>-1,50%</b>	<b>48.431.414,16</b>



## Comú d'Andorra la Vella i entitats dependents

### Liquidació pressupostària consolidada

(imports en euros)

#### Resultat Pressupostari

Capítol	Pressupost inicial	Final	Liquidat exercici	% Liquidat / Pressupost final	Liquidat exercici anterior	Variació liquidat exercicis	% Variació liquidat exercicis
Ingressos corrents	41.764.847,46	41.788.770,90	47.269.894,48	113%	39.954.377,75	7.315.516,73	18,31%
Despeses de funcionament *	37.838.139,95	39.648.411,91	38.154.154,56	96%	34.069.832,31	4.084.322,25	11,99%
Ingressos de capital	9.165.589,00	9.165.589,00	10.093.743,53	110%	8.720.100,43	1.373.643,10	15,75%
Despeses de capital	9.498.373,51	16.434.093,92	11.474.555,54	70%	16.238.817,16	-4.764.261,62	-29,34%
<b>Superàvit o dèficit de gestió</b>	<b>3.593.923,00</b>	<b>-5.128.145,93</b>	<b>7.734.927,91</b>	<b>-151%</b>	<b>-1.634.171,29</b>	<b>9.369.099,20</b>	<b>-573,32%</b>
Despeses financeres	493.250,00	625.447,00	663.125,92	106%	306.164,89	356.961,03	116,59%
<b>Superàvit o dèficit de caixa</b>	<b>3.100.673,00</b>	<b>-5.753.592,93</b>	<b>7.071.801,99</b>	<b>-123%</b>	<b>-1.940.336,18</b>	<b>9.012.138,17</b>	<b>-464,46%</b>
Actius financers (Ingressos)	58.327,00	8.912.592,93	0,00	0%	0,00	0,00	0,00%
Passius financers (Ingressos)	0,00	0,00	0,00	0%	0,00	0,00	0,00%
Actius financers (Despeses)	0,00	0,00	0,00	0%	0,00	0,00	0,00%
Passius financeres (Despeses)	3.159.000,00	3.159.000,00	2.948.975,09	93%	3.438.154,05	-489.178,96	-14,23%
<b>Variació d'actiu i passius financers</b>	<b>-3.100.673,00</b>	<b>5.753.592,93</b>	<b>-2.948.975,09</b>	<b>-51%</b>	<b>-3.438.154,05</b>	<b>489.178,96</b>	<b>-14,23%</b>
<b>Resultat pressupostari</b>	<b>0,00</b>	<b>0,00</b>	<b>4.122.826,90</b>	<b>100%</b>	<b>-5.378.490,23</b>	<b>9.501.317,13</b>	<b>-176,65%</b>

(\*) Les despeses de funcionament inclouen Capítol 1, 2 i 4 (Despeses de personal, Consum de béns i serveis i Transferències corrents)

**Comú d'Andorra la Vella i entitats dependents****Conciliació entre el resultat pressupostari i el resultat comptable de l'exercici tancat el 31 de desembre de 2023**

(imports en euros)

**Conciliació entre el resultat pressupostari i resultat comptable de l'exercici tancat a 31 de desembre de 2023**

Capítol	Liquidació pressupost	Comptabilitat	Diferència
<b>INGRESSOS (drets liquidats)</b>	<b>57.363.638,01</b>	<b>57.545.576,62</b>	<b>(181.938,61)</b>
Impostos directes	20.056.319,53	20.056.319,53	0,00
Impostos indirectes	1.808.590,15	1.808.590,15	0,00
Taxes i altres ingressos	21.465.362,38	21.463.478,79	1.883,59
Transferències corrents	3.251.057,51	3.251.057,51	0,00
Transferències de capital	10.093.743,53	10.093.743,53	0,00
Ingressos patrimonials	688.564,91	646.959,96	41.604,95
Actius financers	0,00	43.424,30	(43.424,30)
Excessos i aplicacions de provisions i de pèrdues per deteriorament	0,00	182.002,85	(182.002,85)
<b>DESPESES (oblig. Liquidades)</b>	<b>53.240.811,11</b>	<b>46.439.513,54</b>	<b>6.801.297,57</b>
Despeses de personal	18.389.055,62	18.389.055,62	0,00
Consum de béns corrents i serveis	17.977.786,46	17.927.708,98	50.077,48
Despeses financeres	663.125,92	700.377,89	(37.251,97)
Transferències corrents	1.787.312,48	1.787.312,48	0,00
Inversions reals	11.474.555,54	0,00	11.474.555,54
Passius financers	2.948.975,09	0,00	2.948.975,09
Dotacions per amortitzacions	0,00	7.468.272,91	(7.468.272,91)
Pèrdues per deteriorament	0,00	0,00	0,00
Pèrdues procedents de propietat, planta i equipament	0,00	177.808,42	(177.808,42)
Altres pèrdues de gestió ordinària	0,00	9.541,29	(9.541,29)
Variació d'existències	0,00	(20.564,05)	20.564,05
<b>RESULTAT</b>	<b>4.122.826,90</b>	<b>11.106.063,08</b>	<b>(6.983.236,18)</b>

<b>AJUSTOS RESULTAT COMPTABLE</b>	
<b>RESULTAT COMPTABLE</b>	<b>11.106.063,08</b>
Altes/Baixes d'immobilitzat	(11.474.555,54)
Altes/Baixes de passius financers	(2.948.975,09)
Excessos i aplicacions de provisions i de pèrdues per deteriorament	(182.002,85)
Amortitzacions	7.468.272,91
Pèrdues procedents de propietat, planta i equipament	177.808,42
Altres pèrdues de gestió ordinària	9.541,29
Periodificació interessos bancaris	37.251,97
Variació d'existències	(20.564,05)
Altres casuístiques	(50.013,24)
<b>RESULTAT AJUSTAT</b>	<b>4.122.826,90</b>

**Comú d'Andorra la Vella i entitats dependents****Romanent de tresoreria consolidat a 31 de desembre de 2023**

(imports en euros)

**Romanent de tresoreria consolidat a 31 de desembre de 2023 i 2022**

Conceptes	2023	2022
<b>1 (+) Drets pendents de cobrament</b>	<b>9.030.417,59</b>	<b>4.755.674,50</b>
(+) del pressupost corrent	10.588.171,25	4.792.069,86
(+) de pressupostos tancats	6.822.309,00	8.354.339,65
(+) d'operacions no pressupostàries	183.248,21	405.779,01
(-) de cobrament dubtós	(8.430.552,83)	(8.625.255,83)
(-) drets cobrats pendents d'aplicació definitiva	(132.758,04)	(171.258,19)
<b>2 (-) Obligacions pendents de pagament</b>	<b>6.223.567,17</b>	<b>7.585.304,73</b>
(+) del pressupost corrent	5.181.316,25	6.413.853,07
(+) de pressupostos tancats	23.152,35	83.098,75
(+) d'operacions no pressupostàries	1.020.486,33	1.096.553,42
(-) drets cobrats pendents d'aplicació definitiva	(1.387,76)	(8.200,51)
<b>3 (+) Fons líquids</b>	<b>4.638.388,40</b>	<b>7.221.333,89</b>
<b>I Romanent de tresoreria afectat</b>	<b>0,00</b>	<b>0,00</b>
<b>II Romanent de tresoreria no afectat</b>	<b>7.445.238,82</b>	<b>4.391.703,66</b>
<b>III Romanent de tresoreria total (1-2+3)=(I+II)</b>	<b>7.445.238,82</b>	<b>4.391.703,66</b>

**Comú d'Andorra la Vella i entitats dependents****Compte de tresoreria consolidat a 31 de desembre de 2023**

(imports en euros)

**Compte de tresoreria consolidat a 31 de desembre de 2023 i 2022**

Concepte	2023	2022
<b>1. Cobraments</b>	<b>52.531.524,49</b>	<b>52.117.005,15</b>
(+) Operacions pressupostàries	51.778.181,97	51.126.861,98
Pressupost corrent	46.787.710,59	43.893.470,18
Pressupost tancat	4.990.471,38	7.233.391,80
(+) Operacions extrapressupostàries	753.342,52	990.143,17
<b>2. (-) Obligacions pendents de pagament</b>	<b>(52.165.494,89)</b>	<b>(49.756.078,40)</b>
(-) Operacions pressupostàries	(51.604.819,81)	(49.186.813,62)
Pressupost corrent	(45.482.439,07)	(44.543.640,65)
Pressupost tancat	(6.122.380,74)	(4.643.172,97)
(-) Operacions extrapressupostàries	(200.935,37)	(237.647,28)
(-) Partides conciliants	(359.739,71)	(331.617,50)
Flux de tresoreria (1+2)	<b>366.029,60</b>	<b>1.344.687,07</b>
Saldo inicial de tresoreria	(12.762.403,17)	(16.468.016,99)
<b>3. Saldo final de tresoreria</b>	<b>(12.396.373,57)</b>	<b>(12.762.403,17)</b>

**Comú d'Andorra la Vella i entitats dependents**  
**Compte de endeutament consolidat a 31 de desembre de 2023**  
(imports en euros)

**Compte endeutament consolidat a 31 de desembre 2023 i 2022**

Tipus d'endeutament	Total disposat a 01/01/2023	Total disposat a 31/12/2023	Total formalitzat a 31/12/2023
<b>I. Deute a ll/t</b>	<b>9.861.659,81</b>	<b>7.696.245,28</b>	<b>7.696.245,28</b>
Andbank	941.914,72	594.004,38	594.004,38
Crèdit Andorrà	7.144.527,44	5.578.432,85	5.578.432,85
Mora Banc	704.313,10	1.523.808,05	1.523.808,05
Mora Banc (antic BSA Banc)	1.070.904,55	-	-
<b>II. Deute a c/t</b>	<b>2.713.697,87</b>	<b>2.175.754,34</b>	<b>2.175.754,34</b>
Andbank	342.305,05	348.218,32	348.218,32
Crèdit Andorrà	1.574.321,94	1.575.156,84	1.575.156,84
Mora Banc	675.022,95	252.379,18	252.379,18
Mora Banc (antic BSA Banc)	122.047,93	-	-
Crèdit Andorrà Pòlissa de crèdit	-	-	-
Mora Banc Pòlissa de crèdit	-	-	-
<b>Total endeutament Comú</b>	<b>12.575.357,68</b>	<b>9.871.999,62</b>	<b>9.871.999,62</b>
<b>I. Deute a ll/t</b>	<b>7.091.854,13</b>	<b>6.943.959,15</b>	<b>6.943.959,15</b>
Crèdit Andorrà	7.091.854,13	6.943.959,15	6.943.959,15
<b>II. Deute a c/t</b>	<b>316.525,25</b>	<b>218.803,20</b>	<b>218.803,20</b>
Crèdit Andorrà	316.525,25	218.803,20	218.803,20
<b>Total endeutament JOVIAL, SLU</b>	<b>7.408.379,38</b>	<b>7.162.762,35</b>	<b>7.162.762,35</b>
<b>I. Deute a ll/t</b>	<b>16.953.513,94</b>	<b>14.640.204,43</b>	<b>14.640.204,43</b>
<b>II. Deute a c/t</b>	<b>3.030.223,12</b>	<b>2.394.557,54</b>	<b>2.394.557,54</b>
<b>Total endeutament consolidat</b>	<b>19.983.737,06</b>	<b>17.034.761,97</b>	<b>17.034.761,97</b>

**Comú d'Andorra la Vella i entitats dependents****Estat de situació financera consolidat a 31 de desembre de 2023**

(imports en euros)

**Estat de situació financera consolidat a 31 de desembre de 2023 i 2022**

ACTIUS	Notes	31/12/2023	31/12/2022
<b>Actius corrents</b>		<b>13.987.165,32</b>	<b>12.318.344,42</b>
Efectius i equivalents a l'efectiu	4	4.638.388,40	7.221.333,89
Actius financers	5	1.500,00	0,00
Comptes a cobrar de transaccions amb contraprestació	6	8.988.672,15	4.566.954,96
Comptes a cobrar de transaccions sense contraprestació	6	175.891,24	368.178,24
Inventaris	7	179.062,67	158.498,62
Pagaments anticipats		3.650,86	3.378,71
Actius en estat de venda		0,00	0,00
<b>Actius no corrents</b>		<b>185.561.049,22</b>	<b>181.601.403,70</b>
Actius financers	5	82.767,09	140.529,60
Propietats d'inversió	8	6.665.945,28	6.958.734,13
Propietat, planta i equipament	9	175.880.537,38	171.439.413,99
Actius intangibles	10	2.931.799,47	3.062.725,98
<b>Actius totals</b>		<b>199.548.214,54</b>	<b>193.919.748,12</b>
<b>PASSIUS</b>	<b>Notes</b>	<b>31/12/2023</b>	<b>31/12/2022</b>
<b>Passius corrents</b>		<b>8.881.992,27</b>	<b>10.937.261,67</b>
Comptes a pagar	11	6.390.412,64	7.847.268,43
Passius financers	12	2.491.579,63	3.089.993,24
Provisions a curt termini	13	0,00	0,00
Cobraments anticipats	14	0,00	0,00
<b>Passius no corrents</b>		<b>14.840.981,09</b>	<b>17.148.753,89</b>
Passius financers	12	14.840.981,09	17.148.753,89
Provisions a llarg termini	13	0,00	0,00
<b>Passius totals</b>		<b>23.722.973,36</b>	<b>28.086.015,56</b>
<b>ACTIUS NETS/PATRIMONI</b>	<b>Notes</b>	<b>31/12/2023</b>	<b>31/12/2022</b>
Patrimoni		45.114.920,98	44.925.987,16
Resultats d'exercicis anteriors i Reserves de consolidació		119.604.257,12	114.096.952,00
Resultat de l'exercici		11.106.063,08	6.810.793,40
Interessos minoritaris		0,00	0,00
Subvencions i ajustos per canvi de valor		0,00	0,00
<b>Total actius nets/patrimoni</b>		<b>175.825.241,18</b>	<b>165.833.732,56</b>
<b>Total passiu i patrimoni</b>		<b>199.548.214,54</b>	<b>193.919.748,12</b>

**Comú d'Andorra la Vella i entitats dependents****Estat de rendiment financer consolidat a 31 de desembre de 2023**

(imports en euros)

**Estat de rendiment financer consolidat de l'exercici acabat a 31 de desembre de 2023 i 2022**

Ingressos	Notes	2023	2022
Impostos	15	21.864.909,68	15.941.866,28
Quotes, multes, penalitzacions i llicències	15	845.079,15	1.119.728,34
Transferències, subvencions i donacions	15	13.344.801,04	11.636.773,51
Taxes i ingressos per transaccions amb contraprestació	16	21.041.632,10	19.061.463,98
Ingressos financers	16	43.424,30	1.695,00
Altres ingressos	16	405.730,35	1.284.414,58
<b>Ingressos totals</b>		<b>57.545.576,62</b>	<b>49.045.941,69</b>
<b>Despeses</b>			
Sous, salaris i beneficis als treballadors	17	(18.389.055,62)	(16.796.665,30)
Subvencions i altres pagaments per transferències	18	(1.787.312,48)	(1.729.207,84)
Subministraments i material pel consum	19	(27.664,17)	(33.251,92)
Altres despeses de gestió ordinària	20	(17.443.144,14)	(15.696.141,36)
Despeses de depreciació i amortització	8,9 i 10	(7.468.272,91)	(7.338.552,08)
Deteriorament del valor de propietats, planta i equipament	5,6,7,8,9 i 10	0,00	(13.341,43)
Despeses financeres		(648.025,04)	(228.166,58)
Altres despeses		(676.039,18)	(397.821,78)
<b>Despeses totals</b>		<b>(46.439.513,54)</b>	<b>(42.235.148,29)</b>
Participació en resultat positiu (estalvi) d'associades		0,00	0,00
<b>Resultat (estalvi o desestalvi) del període</b>		<b>11.106.063,08</b>	<b>6.810.793,40</b>
Atribuïble a:			
Propietaris de l'entitat controladora		0,00	0,00
Interessos minoritaris		0,00	0,00
		<b>11.106.063,08</b>	<b>6.810.793,40</b>

## Comú d'Andorra la Vella i entitats dependents

### Estat de canvis en els actius nets/patrimoni consolidat a 31 de desembre de 2023

(imports en euros)

#### Estat de canvis en els actius nets/patrimoni consolidat per a l'exercici acabat a 31 de desembre de 2023

	Atribuïble a propietaris de l'entitat controladora				Interessos minoritaris	Total actius nets/ patrimoni
	Patrimoni	Resultats d'exercicis anterioris i Reserves de consolidació	Resultat de l'exercici	Total		
Saldo a 1 de gener 2022	(29.769.160,66)	(109.856.509,33)	(4.263.338,57)	(143.889.008,56)	0,00	(143.889.008,56)
Canvis en els actius nets/patrimoni per al 2022	0,00	(4.263.338,57)	4.263.338,57	0,00	0,00	0,00
Guany / Pèrdua per revaluació de propietats, planta i equips	0,00	0,00	0,00	0,00	0,00	0,00
Guany / Pèrdua per revaluació d'inversions	0,00	0,00	0,00	0,00	0,00	0,00
Altres	0,00	(4.263.338,57)	4.263.338,57	0,00	0,00	0,00
-Aplicació resultat exercicis anterior	0,00	(4.263.338,57)	4.263.338,57	0,00	0,00	0,00
-Variació reserves en societats consolidades	0,00	0,00	0,00	0,00	0,00	0,00
Ingressos nets reconeguts directament en els actius nets/patrimoni	(15.156.826,50)	22.895,90	0,00	(15.133.930,60)	0,00	(15.133.930,60)
Resultat positiu (estalvi del període)	0,00	0,00	(6.810.793,40)	(6.810.793,40)	0,00	(6.810.793,40)
<b>Ingressos i despeses totals reconeguts durant el període</b>	<b>(15.156.826,50)</b>	<b>22.895,90</b>	<b>(6.810.793,40)</b>	<b>(21.944.724,00)</b>	<b>0,00</b>	<b>(21.944.724,00)</b>
<b>Saldo a 31 de desembre de 2022</b>	<b>(44.925.987,16)</b>	<b>(114.096.952,00)</b>	<b>(6.810.793,40)</b>	<b>(165.833.732,56)</b>	<b>0,00</b>	<b>(165.833.732,56)</b>
Ajustaments per canvis en criteris comptables i correccions d'errors	0,00	0,00	0,00	0,00	0,00	0,00
<b>Saldo a 1 de gener 2023 reexpresat</b>	<b>(44.925.987,16)</b>	<b>(114.096.952,00)</b>	<b>(6.810.793,40)</b>	<b>(165.833.732,56)</b>	<b>0,00</b>	<b>(165.833.732,56)</b>
Canvis en els actius nets/patrimoni per al 2023	0,00	(6.810.793,40)	6.810.793,40	0,00	0,00	0,00
Guany / Pèrdua per revaluació de propietats, planta i equips	0,00	0,00	0,00	0,00	0,00	0,00
Guany / Pèrdua per revaluació d'inversions	0,00	0,00	0,00	0,00	0,00	0,00
Altres	0,00	(6.810.793,40)	6.810.793,40	0,00	0,00	0,00
-Aplicació resultat exercicis anterior	0,00	(6.810.793,40)	6.810.793,40	0,00	0,00	0,00
-Variació reserves en societats consolidades	0,00	0,00	0,00	0,00	0,00	0,00
Ingressos / Despeses nets reconeguts directament en els actius nets/patrimoni	(188.933,82)	1.303.488,28	0,00	1.114.554,46	0,00	1.114.554,46
Resultat positiu (estalvi del període)	0,00	0,00	(11.106.063,08)	(11.106.063,08)	0,00	(11.106.063,08)
<b>Ingressos i despeses totals reconeguts durant el període</b>	<b>(188.933,82)</b>	<b>1.303.488,28</b>	<b>(11.106.063,08)</b>	<b>(9.991.508,62)</b>	<b>0,00</b>	<b>(9.991.508,62)</b>
<b>Saldo a 31 de desembre de 2023</b>	<b>(45.114.920,98)</b>	<b>(119.604.257,12)</b>	<b>(11.106.063,08)</b>	<b>(175.825.241,18)</b>	<b>0,00</b>	<b>(175.825.241,18)</b>



**Comú d'Andorra la Vella i entitats dependents****Estat de fluxos d'efectiu consolidat a 31 de desembre de 2023**

(imports en euros)

**Estat de fluxos d'efectiu consolidat a 31 de desembre de 2023 i 2022**

FLUXOS D'EFFECTIU DE LES ACTIVITATS D'OPERACIÓ	2023	2022
<b>Cobraments</b>		
Impostos	17.951.952,83	18.001.361,86
Subvencions	13.328.660,12	11.723.664,96
Altres cobraments	21.250.911,54	22.391.978,33
<b>Pagaments</b>		
Costos dels treballadors	(18.744.184,78)	(17.128.599,67)
Proveïdors	(17.852.792,37)	(15.147.472,91)
Interessos pagats	(663.653,14)	(305.649,86)
Altres pagaments	(1.991.717,58)	(1.944.871,50)
<b>Fluxos d'efectiu nets de les activitats d'operació</b>	<b>13.279.176,62</b>	<b>17.590.411,21</b>
<b>FLUXOS D'EFFECTIU DE LES ACTIVITATS D'INVERSIÓ</b>		
Compra de planta i equipament	(12.913.147,02)	(15.229.484,46)
<b>Fluxos d'efectiu nets de les activitats d'inversió</b>	<b>(12.913.147,02)</b>	<b>(15.229.484,46)</b>
<b>FLUXOS D'EFFECTIU DE LES ACTIVITATS DE FINANÇAMENT</b>		
Reemborsament de préstecs	(2.948.975,09)	(3.438.154,05)
<b>Fluxos d'efectiu nets de les activitats de finançament</b>	<b>(2.948.975,09)</b>	<b>(3.438.154,05)</b>
<b>Increment/(Disminució) neta en l'efectiu i equivalents a l'efectiu</b>	<b>(2.582.945,49)</b>	<b>(1.077.227,30)</b>
<b>Efectiu i equivalents a l'efectiu al principi del període</b>	<b>7.221.333,89</b>	<b>8.298.561,19</b>
<b>Efectiu i equivalents a l'efectiu al final del període</b>	<b>4.638.388,40</b>	<b>7.221.333,89</b>

## **7. ENTITATS PÚBLIQUES COMUNALS**

### **7.1. Joves i Vivenda Alternativa, SLU (JOVIAL, SLU)**

Es transcriu a continuació l'informe d'auditoria sobre els estats financers de JOVIAL, SLU, tramès al Tribunal de Comptes per part del Comú d'Andorra la Vella, així com el balanç de situació abreujat i el compte de pèrdues i guanys abreujat.

Aquest informe ha estat objecte de fiscalització complementària per part del Tribunal sense que d'aquests treballs hagi resultat cap observació que modifiqui les conclusions que s'hi contenen.

El Tribunal remarca que, tal i com s'indica a l'informe sobre el Comú, la societat Joves i Vivenda Alternativa, SLU (JOVIAL, SLU) de la que el Comú n'és titular del 100% del capital social presenta a 31 de desembre de 2023, conseqüència de les pèrdues acumulades, un patrimoni net negatiu de 163.472 euros.

Durant el mes de març de 2024 el Comú ha fet una aportació de capital a la societat amb la finalitat de restablir la seva situació patrimonial.

## **Informe d'auditoria dels Comptes Anuals Abreujats Exercici tancat el 31 de desembre de 2023**

A l'atenció del Consell d'Administració de JOVES I VIVENDA ALTERNATIVA, S.L.U.

### **Opinió**

Hem auditat els comptes anuals de JOVES I VIVENDA ALTERNATIVA, S.L.U., que comprenen el balanç de situació, el compte de pèrdues i guanys i la memòria, tots ells abreujats, corresponents al exercici anual tancat en data 31 de desembre de 2023.

Segons la nostra opinió, els comptes anuals abreujats adjunts expressen, en tots els aspectes significatius, la imatge fidel del patrimoni i de la situació financera de la Societat a 31 de desembre de 2023, així com dels seus resultats corresponents a l'exercici finalitzat en aquesta data, de conformitat amb el marc normatiu andorrà i, en particular, amb els principis i criteris comptables recollits en el Pla General de Comptabilitat d'Andorra.

### **Paràgraf d'èmfasi**

Sense que afecti a la nostra opinió d'auditoria, parem esment a allò assenyalat en la nota 12 "Altres consideracions i fets posteriors" de la memòria adjunta, en la que s'indica que, en data 12 de març de 2024, la Junta de Govern ha aprovat una aportació econòmica de 475.825 euros a la Societat per garantir-ne la continuïtat d'explotació per l'exercici 2024. En efecte, els Fons Propis de la Societat a 31 de desembre de 2023, eren negatius en 163.472,14 euros i inferiors en més d'un cinquanta per cent del capital social posant en risc el principi de empresa en funcionament i essent causa de dissolució de la Societat segons la legislació andorrana. El manteniment de l'activitat de la Societat en el futur dependrà de la continuïtat de les aportacions futures dels seus socis.

### **Fonament de l'opinió**

Hem dut a terme la nostra auditoria de conformitat amb la Normes Internacionals d'Auditoria (NIA). Les nostres responsabilitats, d'acord amb aquestes normes, es descriuen més endavant en la secció "Responsabilitats de l'auditor" en relació amb l'auditoria dels comptes anuals abreujats del nostre informe.

Som independents de la Societat de conformitat amb els requeriments d'ètica, inclosos els d'independència, que són aplicables a la nostra auditoria dels comptes anuals abreujats a Andorra. En aquest sentit, no hem prestat serveis diferents als de l'auditoria de comptes ni hi han concorregut situacions o circumstàncies que hagin afectat la necessària independència de manera que s'hagi vist compromesa.

Considerem que l'evidència d'auditoria que hem obtingut proporciona una base suficient i adequada per a la nostra opinió.

#### **Responsabilitats dels administradors en relació amb els comptes anuals abreujats**

Els administradors són responsables de formular els comptes anuals abreujats adjunts, de forma que expressin la imatge fidel del patrimoni, de la situació financera i dels resultats de la Societat, de conformitat amb el marc normatiu d'Andorra, i del control intern que considerin necessari per permetre la preparació de comptes anuals lliures d'incorrecció material, a causa de frau o error.

En la preparació dels comptes anuals abreujats, els administradors són responsables de la valoració de la capacitat de la Societat per continuar com a empresa en funcionament, revelant, segons correspongui, les qüestions relacionades amb l'empresa en funcionament i utilitzant el principi comptable d'empresa en funcionament excepte si els administradors tenen la intenció de liquidar la Societat o de cessar les seves operacions, o si no existeix cap altra alternativa realista.

#### **Responsabilitats de l'auditor en relació amb l'auditoria dels comptes anuals abreujats**

Els nostres objectius són obtenir una seguretat raonable que els comptes anuals abreujats en el seu conjunt estan lliures d'incorrecció material, a causa de frau o error, i emetre un informe d'auditoria que conté la nostra opinió.

Seguretat raonable és un alt grau de seguretat però no garanteix que una auditoria realitzada de conformitat amb NIA sempre detecti una incorrecció material quan existeixi. Les incorreccions poden tenir lloc per frau o error i es consideren materials si, individualment o de forma agregada, es pot preveure raonablement que influeixen en les decisions econòmiques que els usuaris prenen basant-se en els comptes anuals abreujats.

- Com a part d'una auditoria de conformitat amb les NIA, apliquem el nostre judici professional i mantenim una actitud d'escepticisme professional durant tota l'auditoria. També identifiquem i valorem els riscos d'incorrecció material en els comptes anuals abreujats, a causa de frau o error, dissenyem i apliquem procediments d'auditoria per respondre a aquests riscos i obtenim evidència d'auditoria suficient i adequada per proporcionar una base per a la nostra opinió. El risc de no detectar una incorrecció material a causa de frau és més elevat que en el cas d'una incorrecció material a causa d'error, ja que el frau pot implicar col·lusió, falsificació, omissions deliberades, manifestacions intencionadament errònies, o l'elusió del control intern.
- Obtenim coneixement del control intern rellevant per a l'auditoria amb la finalitat de dissenyar procediments d'auditoria que siguin adequats en funció de les circumstàncies, i no amb la finalitat d'expressar una opinió sobre l'eficàcia del control intern de l'entitat.
- Avaluem si les polítiques comptables que s'apliquen són adequades i la raonabilitat de les estimacions comptables i la corresponent informació revelada pels administradors.



- Concloem sobre si és adequada la utilització, per part dels administradors, del principi comptable d'empresa en funcionament i, basant-nos en l'evidència d'auditoria obtinguda, concloem sobre si existeix o no una incertesa material relacionada amb fets o amb condicions que poden generar dubtes significatius sobre la capacitat de la Societat per continuar com a empresa en funcionament. Si concloem que existeix una incertesa material, es requereix que cridem l'atenció en el nostre informe d'auditoria sobre la corresponent informació revelada en els comptes anuals abreujats o, si aquestes revelacions no són adequades, que expressem una opinió modificada. Les nostres conclusions es basen en l'evidència de auditoria obtinguda fins a la data del nostre informe d'auditoria. No obstant això, fets o condicions futurs poden ser la causa que la Societat deixi de ser una empresa en funcionament.
- Avaluem la presentació global, l'estructura i el contingut dels comptes anuals abreujats, inclosa la informació revelada, i si els comptes anuals abreujats representen les transaccions i els fets subjacents de manera que aconseguixen expressar la imatge fidel.

Ens comuniquem amb els administradors de l'entitat en relació amb, entre altres qüestions, l'abast i el moment de realització de l'auditoria planificats i les troballes significatives de l'auditoria, així com qualsevol deficiència significativa del control intern que identifiquem en el transcurs de l'auditoria.

Andorra la Vella, 25 de juliol de 2024

 **ABF**consultors  
IC: 122780-0 NIT: 376584-0

Manel Flinch Font

Soci-Auditor de Comptes

**JOVIAL, SLU**
**Balanç de situació abreujat**

(imports en euros)

Balanç de situació abreujat						
ACTIU				PASSIU		
Nota		31/12/2023	31/12/2022	Nota		31/12/2023 31/12/2022
	<b>A) Actius no corrents</b>	<b>6.744.568,27</b>	<b>7.046.989,61</b>		<b>A) Patrimoni Net</b>	<b>-163.472,14 -50.019,35</b>
5	I Immobilitzat intangible	0,00	0,00	I	Capital	30.300,00 30.300,00
6	II Immobilitzat tangible	78.622,99	88.255,48	II	Prima d'emissió	0,00 0,00
7	III Inversions immobiliàries	6.665.945,28	6.958.734,13	III	Reserves	3.459.589,77 3.115.589,77
8	IV Immobilitzat financer	0,00	0,00	IV	Instruments de capital propis	0,00 0,00
	<b>B) Actius corrents</b>	<b>330.390,14</b>	<b>391.864,72</b>	3	V Resultats d'exercicis anteriors	-3.197.493,71 -2.891.821,76
8	I Altres actius no corrents en venda	0,00	0,00	VI	Resultat de l'exercici	-455.868,20 -304.087,36
	II Existències	0,00	0,00	VII	Dividend a compte	0,00 0,00
8	III Crèdits i comptes per cobrar a curt termini	24.776,87	23.484,82		<b>B) Passius no corrents</b>	<b>6.984.620,50 7.131.681,87</b>
8	IV Inversions financeres a curt termini	0,00	0,00	I	Provisions a llarg termini	0,00 0,00
8	V Tresoreria	305.613,27	368.379,90	9	II Deutes a llarg termini	6.984.620,50 7.131.681,87
	VI Ajustaments per peiodificació	0,00	0,00	9	III Deutes amb empreses del grup i associades a llarg termini	0,00 0,00
				9	IV Subvencions	0,00 0,00
					<b>C) Passius corrents</b>	<b>253.810,05 357.191,81</b>
				9	I Passius vinculats amb altres actius no corrents en venda	0,00 0,00
					II Provisions a curt termini	0,00 0,00
				9	III Deutes a curt termini	218.803,20 317.806,27
				9	IV Deutes amb empreses del grup i associades a curt termini	0,00 0,00
				9	V Creditors comercials i altres comptes a pagar	35.006,85 39.385,54
					VI Ajustaments per periodificació	0,00 0,00
	<b>Total Actiu</b>	<b>7.074.958,41</b>	<b>7.438.854,33</b>		<b>Total Passiu</b>	<b>7.074.958,41 7.438.854,33</b>

**JOVIAL, SLU****Compte de pèrdues i guanys abreujat**  
(imports en euros)**Compte de Pèrdues i Guanys Abreujat**

Nota	Capítol		2023	2022
	<b>I</b>	<b>Ingressos d'explotació</b>		
10	1	Import net de la xifra de negocis	0,00	0,00
10	2	Altres negocis d'explotació	300.833,92	273.905,68
		<b>Total ingressos d'explotació</b>	<b>300.833,92</b>	<b>273.905,68</b>
	<b>II</b>	<b>Despeses d'explotació</b>		
10	1	Consum de mercaderies, matèries primeres i altres materials	0,00	0,00
10	2	Despeses de personal	0,00	0,00
		a) Sous i salaris	0,00	0,00
		b) Càrregues socials	0,00	0,00
		c) Aportacions i dotacions per pensions	0,00	0,00
	3	Amortització, deteriorament i resultats per venda o baixa dels immobilitzats intangibles i tangibles	-336.935,01	-333.006,66
	4	Variació del deteriorament del circulat	69,72	-13.341,43
10	5	Altres despeses d'explotació	-180.719,53	-174.146,72
		<b>Total despeses d'explotació</b>	<b>-517.584,82</b>	<b>-520.494,81</b>
		<b>Resultat de l'explotació</b>	<b>-216.750,90</b>	<b>-246.589,13</b>
	<b>III</b>	<b>Resultat financer</b>		
	1	Resultat Financer	-242.579,29	-57.970,92
		<b>Resultat de les operacions</b>	<b>-459.330,19</b>	<b>-304.560,05</b>
	<b>IV</b>	<b>Altres ingressos i despeses no recurrents</b>		
	1	Altres ingressos i despeses no recurrents	3.461,99	472,69
		<b>Resultat abans d'impostos</b>	<b>-455.868,20</b>	<b>-304.087,36</b>
11	<b>V</b>	<b>Impost sobre beneficis</b>	0,00	0,00
3		<b>Resultat de l'exercici</b>	<b>-455.868,20</b>	<b>-304.087,36</b>

Signat digitalment per:  
DAVID ASTRIÉ PADILLA  
(SIGNATURA)

Signat digitalment per:  
MARIA NAZZARO MARTINEZ



## **8. AL·LEGACIONS**

D'acord amb allò que preveuen els articles 3 i 10 de la Llei del Tribunal de Comptes es tramet al Comú d'Andorra la Vella el present informe per tal que pugui presentar les al·legacions que consideri oportunes.

Es reproduïx a continuació la resposta rebuda:

Andorra la Vella, 13 de març del 2025

Sr. Francesc d'Assís Pons Tomàs  
President  
Tribunal de Comptes  
C. Dr. Vilanova, núm. 15, planta -3  
AD500 Andorra la Vella

<b>TRIBUNAL DE COMPTES</b>
REGISTRE D'ENTRADA
Data d'entrada: 17/3/25
Hora d'entrada: 9:30
Núm.: 96-25

Distingit senyor,

D'acord amb el que preveu l'article 10 de la Llei del Tribunal de Comptes, tinc a bé lliurar-vos adjunt, dins el termini màxim de quinze dies hàbils des de la notificació, l'escrit d'al·legacions formulades per aquest Comú, per tal que les prengueu en consideració si ho estimeu oportú, en relació a l'informe dels treballs de fiscalització corresponents a la liquidació dels comptes del Comú d'Andorra la Vella de l'exercici 2023.

Aprofito l'avinentsa per saludar-vos atentament.

  
  
Sergi González Camacho  
Cònsol major

**Al·legacions a l'informe del Tribunal de Comptes relatiu als treballs de fiscalització sobre la liquidació dels comptes del Comú d'Andorra la Vella corresponent a l'exercici 2023**

Vist l'informe del Tribunal de Comptes referent a la liquidació dels comptes del Comú d'Andorra la Vella corresponent a l'exercici 2023, rebut el 21 de febrer del 2025, i un cop analitzades les observacions que conté, es formulen les al·legacions exposant les observacions del Tribunal de Comptes i l'al·legació considerada oportuna.

**4. OBSERVACIONS I RECOMANACIONS D'ANYS ANTERIORS**

**Relatives a la comptabilitat pública**

Observació del Tribunal de Comptes (pàg.51)

- Les modificacions pressupostàries tramitades pel Comú no han disposat de finançament adequat, provocant un dèficit en les previsions pressupostàries definitives de 4.284.238 euros, fet que es contraria al principi d'estabilitat pressupostària que regula l'article 77.4 de la LFC. (nota 2.1.2)

Al·legació del Comú:

L'article 77.4 LFC estableix que el pressupost comunal s'hagi d'aprovar en situació d'equilibri o de superàvit, dins del marc pressupostari general del període de mandat, cosa que es va fer de manera equilibrada en la sessió de Consell de Comú de data 9/12/2022 segons el detall següent:

<b>Estat d'ingressos</b>	<b>2023 en €</b>
Total Capítol 1 - Impostos directes	16.270.560
Total Capítol 2 - Impostos indirectes	1.280.000
Total Capítol 3 - Taxes i altres ingressos	20.606.992
Total Capítol 4 - Transferències corrents	3.042.897
Total Capítol 5 - Ingressos patrimonials	303.698
<b>Ingressos per operacions corrents</b>	<b>41.504.147</b>
Total Capítol 7 - Transferències de capital	9.165.589
<b>Ingressos de capital</b>	<b>9.165.589</b>
Total Capítol 8 - Actius financers	0
Total Capítol 9 - Passiu Financers	0
<b>Ingressos per operacions financeres</b>	<b>0</b>
<b>Ingressos totals</b>	<b>50.669.736</b>
<b>Estat de despeses</b>	<b>2023 en €</b>
Total Capítol 1 - Despeses Personal	18.411.157
Total Capítol 2 - Consums de béns corrents	17.499.348
Total Capítol 3 - Despeses financeres	415.000
Total Capítol 4 - Transferències corrents	2.083.619
<b>Despeses per operacions corrents</b>	<b>38.409.124</b>
Total Capítol 6 - Inversions reals	9.424.613
Total Capítol 7 - Transferències de capital	0
<b>Despeses de capital</b>	<b>9.424.613</b>
Total Capítol 9 - Passius financers	2.836.000
<b>Despeses financeres</b>	<b>2.836.000</b>
<b>Despeses totals</b>	<b>50.669.736</b>
<b>Resultat pressupostari</b>	<b>0</b>

El romanent de tresoreria no afectat a 31/12/23 és de 7.149.855,53€, fet que posa de manifest que no s'ha tingut que adoptar cap mesura de sanejament per recuperar liquiditat de les finances comunals i que el resultat dels dèficits i superàvits del Comú acumulats al llarg dels diferents exercicis, s'ha de considerar com un actiu financer que permet suportar dèficits fins l'import indicat, sense haver de recórrer a finançament extern.

#### **Relatives a la contractació pública**

##### Observació del Tribunal de Comptes (pàg.51)

*- El Comú no disposa de mecanismes eficaços per a verificar la legitimitat dels licitadors per a contractar amb l'Administració. Igualment, pels integrants de l'òrgan de contractació, s'haurien d'implantar procediments que garanteixin que no es donen els supòsits previstos a l'article 114 del Codi de l'Administració i els relatius als delictes contra la funció pública regulats a la Llei qualificada del codi penal en allò que afecten a la legitimitat per a contractar. (nota 2.5)*

##### Al·legació del Comú:

Pel que fa als supòsits de l'article 114 de la Llei 14/2023, del 3 de juliol, de text consolidat del Codi de l'Administració, el Comú, com a entitat, entén que no ha de desenvolupar cap mena de procediment, ja que tractant-se de motius d'abstenció, la responsabilitat no recau en la institució com a tal, sinó de forma individual en cadascuna de les persones que formen la mesa de contractació. Per tant, és a aquestes persones a qui correspon abstenir-se en cas que sigui necessari i informar d'aquest fet al seu superior. De fet, el precepte ho deixa ben clar.

"L'autoritat o funcionari en el qual es doni alguna de les circumstàncies que es detallen en el paràgraf següent, s'abstindrà d'intervenir en el procediment i ho comunicarà al seu superior immediat, el qual resoldrà allò que sigui adient."

Amb referència als supòsits d'inhabilitació per contractar a conseqüència d'una sentència per delictes contra la funció pública, cal tenir en compte que tots els concursos licitats pel Comú d'Andorra la Vella contemplem l'obligatorietat de signar la preceptiva declaració responsable que preveu l'article 34 de la Llei de contractació pública, mitjançant la qual, el licitador declara, entre altres, que no està sotmès a cap prohibició per contractar.

En aquest sentit, l'article 13 de la Llei de contractació pública estableix com a una de les condicions per poder contractar amb l'Administració pública, el fet de no haver estat condemnat mitjançant sentència ferma, entre altres, per delictes contra la funció pública.

Per tant, el fet que els licitadors signin aquesta declaració, comporta acceptar tot el seu contingut i les obligacions que se'n deriven, motiu pel qual en cas de falsedat provada el licitador estaria cometent un delictes que podria determinar exigències en matèria de responsabilitats penals.

D'altra banda, pel que fa a les eventuais consultes en registres públics, l'article 127 de la Llei de contractació pública preveu la creació del Registre de licitadors i empreses classificades, l'objecte del qual és la inscripció de les dades i les circumstàncies que resultin rellevants per acreditar les condicions d'aptitud dels empresaris per contractar amb les administracions públiques i altres organismes i entitats del sector públic.

Aquest Registre hauria de ser una eina de molta utilitat per a les administracions públiques, tant per verificar la legitimitat dels licitadors com també per no haver de sol·licitar-los informació que ja està en poder de les administracions.

Malauradament, per motius aliens al Comú d'Andorra la Vella, el Registre no està en funcionament. Per tant, les consultes a què fa referència la nota, ara com ara no es poden dur a terme.

Observació del Tribunal de Comptes (pàg.51)

*- Els contractes d'assegurances del Comú, amb primes pagades per import de 447.653 euros es venen prorrogant tàcitament sense respectar els terminis màxims legals i sense ser sotmesos als principis de publicitat i concurrència que requereix la LCP. (nota 2.5)*

Al·legació del Comú:

El Comú ha implementat la recomanació del Tribunal (que també va fer en els treballs de fiscalització de l'exercici 2022) i durant l'exercici 2024 s'ha licitat un concurs nacional per adjudicar per lots, les cobertures d'assegurances del Comú d'Andorra la Vella corresponents a Danys material – Responsabilitat Civil – Flota de vehicles amb data d'inici el 01-01-2025.

**Altres observacions**

Observació del Tribunal de Comptes (pàg.51)

*- S'han satisfet complements salarials per a treballadors que es troben de baixa pels quals no es disposa d'habilitació normativa, pel que han de ser considerats pagaments indeguts, podent originar responsabilitats en els termes que regulen els articles 111 i següents de la LFC. (nota 2.2.7)*

Al·legació del Comú:

Tots els pagaments per prestacions passives corresponents a complements salarials en cas de baixa per incapacitat laboral per accident de treball i per les baixes cobertes al 100% del grup de 13 treballadors a l'exercici 2023, que varen ésser contractats amb anterioritat a l'1 d'abril del 1990, estan suportats per la política retributiva del Comú d'Andorra la Vella acordada per la Junta de Govern.

Abans de l'1 d'abril del 1990, el personal administratiu de Casa Comuna del Comú d'Andorra la Vella, gaudia a càrrec del Comú, del complement de cobertura fins al 100% de les baixes per malaltia comuna i accident de treball no cobert per la Caixa Andorrana de Seguretat Social (CASS). A partir de llavors, el Comú va aprovar no continuar assumint aquesta despesa per a la contractació de nou personal tot i mantenint-ho per al que ja en gaudia.

Pel que fa al pagament del complement del 100% del salari d'aquells treballadors que es troben de baixa per incapacitat laboral o malaltia professional, la corporació va decidir el 26 de juny del 2013 rescindir el contracte amb l'asseguradora que cobria aquest risc, i la Junta de Govern del 10 de juliol del 2013 va acordar que el Comú d'Andorra la Vella cobria els percentatges de salari en complement de la CASS per accident de treball en les mateixes condicions que les contractades amb l'assegurança del moment. (**Annex núm. 1: s'adjunta el certificat de l'acord de la Junta de Govern del 10-07-2013**).

Entenem doncs, que aquesta observació no seria d'aplicació i que aquests pagaments corresponent a la política retributiva del Comú d'Andorra la Vella, no poden ser

considerats com a pagaments indeguts al estar sustentats per l'acord de Junta de govern del 10-07-2013 i per tant, no existir cap error de fet ni de dret, alhora de materialitzar-se dits pagaments.

A la vista d'aquesta observació, que també va fer el Tribunal de Comptes per l'exercici 2022, el Comú ha aprovat l'Ordinació del 16-5-2024 de modificació de l'Ordinació del 19-10-2023 de la funció pública del Comú d'Andorra la Vella, amb la incorporació a l'article 77 que regula l'estructura retributiva dels treballadors comunals, d'un nou concepte salarial denominat "complement de prestacions d'incapacitat temporal" (Annex núm. 2 - s'adjunta ordinació).

Observació del Tribunal de Comptes (pàg.51)

- No s'han rebut les auditories a la conclusió del mandat polític 2016-2019 i 2020-2023 del Comú, contravenint l'article 8.4 de la LSEPF. (nota 2.6)

Al·legació del Comú:

El mandat polític 2020-2023 finalitzava a 31-12-2023, per tant l'auditoria no es podia materialitzar fins que no es disposi de la liquidació de comptes de l'exercici 2023 (com a màxim el 31-03-2024).

El Comú va adjudicar en data 6 d'agost del 2024 el concurs relatiu als serveis d'auditoria de la gestió econòmica del mandat corresponent al període 2020-2023 del Comú d'Andorra la Vella; els treballs han finalitzat al gener del 2025 i s'ha lliurat l'informe de l'auditoria al Tribunal el passat dia 24 de febrer.

Per tant, demanem que el Tribunal modifiqui aquesta observació en quant a l'auditoria 2020-2023.

**ANNEXOS**

- **Annex núm. 1:** Certificat de l'acord de la Junta de Govern del 10/07/2013
- **Annex núm. 2:** Ordinació del 16-5-2024 de modificació de l'Ordinació del 19-10-2023 de la funció pública del Comú d'Andorra la Vella

Nota del Tribunal:

Els annexos que es citen en les al·legacions, que no s'han reproduït per raons tècniques, consisteixen en fotocòpies de documents en formats diversos i no homogenis. La seva correlació amb la descripció que es fa dins del text de les al·legacions ha estat contrastada pel Tribunal.

## 9. OBSERVACIONS COMPLEMENTÀRIES

A la vista de les al·legacions presentades i de la documentació aportada en aquesta fase, les observacions que es transcriuen a continuació queden redactades com segueix:

### **2.6. Sostenibilitat de les finances públiques i estabilitat pressupostària i fiscal**

...

#### *Avaluació del principi d'eficiència en la gestió dels recursos públics*

El DLTRLSEPF determina l'eficiència com un dels principis bàsics que ha de regir la gestió dels recursos públics.

Per avaluar el grau d'acompliment d'aquest principi, la Llei preveu que l'administració pública es doti d'un instrument de control, en forma d'auditoria sobre la gestió econòmica realitzada en cadascun dels mandats polítics, preveient que els requisits i continguts de la mateixa es fixin de forma reglamentària.

No obstant l'anterior el Tribunal no ha rebut la referida auditoria a la conclusió del mandat polític 2016-2019 del Comú, contravenint l'article 8.4 del DLTRLSEPF.

## **4. OBSERVACIONS I RECOMANACIONS D'ANYS ANTERIORS**

...

### **Altres observacions**

...

- No s'ha rebut l'auditoria a la conclusió del mandat polític 2016-2019 del Comú, contravenint l'article 8.4 del DLTRLSEPF. (nota 2.6)

Pel que fa a la resta d'al·legacions presentades, que el Tribunal de Comptes ha analitzat, entén que no modifiquen els plantejaments evocats en el cos de l'informe, ni aporten cap informació complementària que permeti modificar les observacions i conclusions a les quals ha arribat el Tribunal després de l'examen de la documentació aportada durant els treballs de camp.