

TRIBUNAL DE COMPTES D'ANDORRA

Informe relatiu als treballs de fiscalització
corresponents al tancament de l'exercici 2020, de
l'AGÈNCIA ANDORRANA DE PROTECCIÓ DE DADES

Febrer de 2022

ÍNDIX

1. INTRODUCCIÓ	4
1.1. Objecte i abast	4
1.2. Metodologia	4
1.3. Marc jurídic	5
1.4. Organització i control intern	6
2. FISCALITZACIÓ REALITZADA	7
2.1. Pressupost de l'exercici	7
2.1.1. Pressupost inicial	7
2.1.2. Modificacions pressupostàries	8
2.2. Liquidació del pressupost	10
2.2.1. Transferències del pressupost d'ingressos	12
2.2.2. Despeses de personal	13
2.2.3. Consum de béns corrents i serveis	14
2.2.4. Despeses financeres	15
2.2.5. Transferències del pressupost de despeses	15
2.2.6. Inversions reals	15
2.3. Estats financers	16
2.3.1. Efectiu i equivalents d'efectiu	20
2.3.2. Actius no corrents	21
2.3.3. Comptes a pagar	21
2.3.4. Ingressos diferits	22
2.3.5. Provisions no corrents	22
2.3.6. Gestió comptable de l'endeutament	23
2.3.7. Actius nets/patrimoni	23
2.4. Romanent de tresoreria	24
2.5. Contractació pública	24
2.6. Evolució de les magnituds i ratis principals	25
3. OBSERVACIONS I RECOMANACIONS	30
4. OBSERVACIONS I RECOMANACIONS D'ANYS ANTERIORS	30
5. CONCLUSIONS	30
6. AL·LEGACIONS	31
7. OBSERVACIONS COMPLEMENTÀRIES	33

Abreviacions

LGFP: Llei general de les finances públiques

LCP: Llei de contractació pública

NICSP: Normes internacionals de comptabilitat del sector públic

1. INTRODUCCIÓ

1.1. Objecte i abast

D'acord amb l'art. 8 de la Llei del Tribunal de Comptes, de 13 d'abril de 2000, correspon a aquest Òrgan la fiscalització externa de la gestió econòmica, financera i comptable del Consell General i els òrgans que hi estan vinculats, entre ells l'Agència Andorrana de Protecció de Dades (en endavant l'Agència o l'AAPD).

La fiscalització de l'Agència Andorrana de Protecció de Dades forma part dels treballs de fiscalització per a l'exercici 2020, d'acord amb les competències que té atribuïdes aquest Tribunal.

Aquesta actuació suposa la realització d'una auditoria de regularitat (financera i de compliment) de l'activitat economicofinancera de l'esmentada entitat, desenvolupada en l'exercici 2020.

La liquidació de comptes de l'Agència Andorrana de Protecció de Dades corresponent a l'exercici 2020, objecte d'aquesta fiscalització, va ser lliurada al Tribunal de Comptes en data 31 de març de 2021 i consta, entre altres, de la documentació següent: gestió comptable d'ingressos i despeses (liquidació del pressupost), gestió comptable de la tresoreria, gestió comptable del patrimoni, gestió comptable de l'endeutament, estat de situació financera, estat del rendiment financer, estat de canvis en els actius nets/patrimoni i estat de fluxos d'efectiu. D'acord amb el Decret d'aprovació del Reglament relatiu a l'adopció de les NICSP, s'inclou també segons el model d'estats financers: el resultat pressupostari, la conciliació entre el resultat pressupostari i el resultat comptable, modificacions pressupostàries, el romanent de tresoreria, la memòria pressupostària i notes en les quals s'inclou un resum de les polítiques comptables significatives i altres notes explicatives.

1.2. Metodologia

El treball s'ha realitzat d'acord amb els Principis i Normes d'Auditoria del Sector Públic, i ha consistit en la realització d'aquelles proves selectives i revisions de procediments que s'han considerat necessàries en cada cas per a l'examen de les diferents àrees.

L'actuació portada a terme ha estat una auditoria de regularitat, que inclou una auditoria de legalitat o compliment i una auditoria financera, amb els següents objectius:

- Verificar si l'activitat economicofinancera de l'Agència Andorrana de Protecció de Dades s'ha desenvolupat de conformitat amb les normes, disposicions i directrius que li són d'aplicació.
- Verificar si els comptes anuals i altres estats financers de l'Agència Andorrana de Protecció de Dades expressen la imatge fidel del patrimoni, de la situació financera, del rendiment financer i de l'execució del pressupost, i que la informació economicofinancera es presenti d'acord als principis comptables que li són d'aplicació.

No obstant això, en la mesura que s'han detectat a la fiscalització, a l'informe es posen de manifest incidències i conclusions que tenen a veure amb la gestió, és a dir, que indiquen si la gestió economicofinancera s'ha portat a terme amb criteris d'eficàcia, eficiència i economia.

Han estat objecte de la present fiscalització els fets generats per l'Agència Andorrana de Protecció de Dades en l'exercici 2020 encara que, quan ha calgut per tenir incidència en l'exercici fiscalitzat, també ho han estat els d'exercicis anteriors i posteriors, abordant tant els aspectes comptables i pressupostaris com els patrimonials, així com els d'organització i control intern existents. Al mateix temps, també s'ha verificat si es compleix amb la legalitat vigent en la gestió dels recursos públics.

No s'han portat a terme procediments específics, tendents a localitzar fets posteriors que poguessin afectar l'exercici fiscalitzat. No obstant això, en aquells casos en els quals s'ha comptat amb evidència d'algun tipus, originada amb posterioritat a la data de tancament dels exercicis, s'ha fet referència als mateixos a l'informe.

El treball de camp a les dependències de l'ens fiscalitzat va concloure el 3 de maig de 2021.

1.3. Marc jurídic

La legislació que regula l'activitat economicofinancera, pressupostària i comptable de l'Agència Andorrana de Protecció de Dades en el període fiscalitzat es conté, fonamentalment, en les següents disposicions:

- Llei de contractació pública de 9 de novembre de 2000.
- Llei 15/2003, del 18 de desembre, qualificada de protecció de dades personals.
- Decret del 9-06-2010 d'aprovació del Reglament de l'Agència Andorrana de Protecció de Dades amb les correccions de data 23-6-2010.
- Decret del 22-12-2016 d'aprovació del Reglament relatiu a l'adopció de les Normes internacionals de comptabilitat del sector públic amb el caràcter de Pla marc per al sector públic estatal del Principat d'Andorra.
- Decret legislatiu del 20-11-2019 de publicació del text refós de la Llei general de les finances públiques, del 19 de desembre de 1996.
- Llei 2/2020, del 27 de febrer, del pressupost per a l'exercici del 2020.
- Llei 9/2020, del 25 de juny, de mesures de racionalització econòmica i de recursos humans del sector públic i de reducció salarial dels càrrecs electes i de lliure designació de les entitats públiques.
- Llei 3/2020 del 23 de març, 5/2020 del 18 d'abril, 7/2020 del 25 de maig, i 16/2020 del 4 de desembre, de mesures excepcionals i urgents per la situació d'emergència sanitària causada per la pandèmia de SARS-CoV2.

1.4. Organització i control intern

El control intern és un procés integral de l'organització, responsabilitat dels òrgans de govern i direcció de l'entitat, dissenyat per afrontar els riscos i per aportar una seguretat raonable que en la consecució de les finalitats de l'ens s'assoleixen els objectius de:

- Execució ordenada, ètica, econòmica, eficient i efectiva de les operacions.
- Compliment de les obligacions de responsabilitat.
- Compliment de les lleis i regulació aplicable.
- Salvaguarda dels recursos per evitar pèrdues, mal ús o danys.

En els treballs de fiscalització s'han estudiat i avaluat aquells procediments del control intern que hem considerat necessaris atenent l'abast i la naturalesa del treball, sense que l'esmentat estudi hagi pretès identificar necessàriament totes les debilitats que puguin existir, motiu pel qual no expressem una opinió sobre el sistema de control intern de l'entitat. No obstant això, en el transcurs de l'informe es detallen aquelles observacions i recomanacions que han de possibilitar la millora dels procediments de control intern de l'entitat.

L'organització i control intern de l'entitat s'estructura de la forma següent:

Durant l'exercici fiscalitzat, els recursos humans de l'Agència estan integrats per la figura del seu director i una inspectora, la tasca principal dels quals és donar el màxim de suport en el compliment de les funcions que la llei atribueix a l'Agència, amb el suport d'un equip administratiu format per dues persones.

El Tribunal no ha obtingut un estatut o reglament de funcionament intern de l'Agència que determini l'organització administrativa interna i la distribució de responsabilitats en la gestió del pressupost anual.

En la gestió administrativa del pressupost intervenen la responsable del servei de comptabilitat i el director com a màxim responsable de l'execució del pressupost. La fiscalització de l'execució la duu a terme l'interventor del Consell General.

Alhora, per tal de donar compliment a les obligacions derivades de la gestió de recursos públics, l'Agència disposa d'un servei d'assessorament extern que dóna suport a la gestió documental de l'execució del pressupost i a la formulació de la rendició de comptes. Utilitza una aplicació comptable i pressupostària pel registre de les operacions.

2. FISCALITZACIÓ REALITZADA

2.1. Pressupost de l'exercici

2.1.1. Pressupost inicial

El pressupost inicial de l'exercici presenta les següents xifres a nivell de capítols:

Pressupost de despeses	Pressupost inicial	Pressupost d'ingressos	Pressupost inicial
1. Despeses de personal	303.268,48	4. Transferències corrents	244.937,07
2. Consum de béns corrents i serveis	112.672,34	Ingressos corrents	244.937,07
3. Despeses financeres	300,00	7. Transferències de capital	4.750,00
4. Transferències corrents	700,00	8. Actius financers	173.453,75
Despeses corrents	416.940,82	Ingressos de capital	178.203,75
6. Inversions reals	6.200,00		
Despeses de capital	6.200,00		
Total pressupost despeses	423.140,82	Total pressupost ingressos	423.140,82

Font: Elaboració pròpia a partir d'informació de l'AAPD
(Imports en euros)

2.1.2. Modificacions pressupostàries

El quadre següent resumeix les modificacions pressupostàries que s'han tramitat durant l'exercici les quals han donat lloc a les previsions definitives que s'han liquidat:

Modificacions pressupostàries de l'exercici tancat a 31 de desembre del 2020

Modificacions pressupostàries de l'exercici tancat a 31 de desembre del 2020

Euros										
Capítol	Pressupost inicial	Crèdits reconduïts	Crèdits traspassats	Crèdits extraordinaris	Suplements de crèdit	Crèdits ampliables	Transferències de crèdits	Generació o Ampliació de crèdits	Avenços de fons	Pressupost final
1 Impostos directes	-	-	-	-	-	-	-	-	-	-
2 Impostos indirectes	-	-	-	-	-	-	-	-	-	-
3 Taxes i altres ingressos	-	-	-	-	-	-	-	-	-	-
4 Transferències corrents	244.937,07	-	-	-	-	-	-	-	-	244.937,07
5 Ingressos patrimonials	-	-	-	-	-	-	-	-	-	-
Ingressos corrents	244.937,07	-	-	-	-	-	-	-	-	244.937,07
6 Alienacions d'inversions	-	-	-	-	-	-	-	-	-	-
7 Transferències de capital	4.750,00	-	-	-	-	-	-	-	-	4.750,00
8 Actius financers	173.453,76	4.232,25	-	-	-	-	-	-	-	177.686,01
9 Passius financers	-	-	-	-	-	-	-	-	-	-
Ingressos de capital	178.203,76	4.232,25	-	-	-	-	-	-	-	182.436,01
Total ingressos	423.140,82	4.232,25	-	-	-	-	-	-	-	427.373,07
1 Despeses de personal	(303.268,48)	-	-	-	-	-	-	-	-	(303.268,48)
2 Consums de béns corrents i serveis	(112.672,34)	(4.232,25)	-	-	-	-	-	-	-	(116.904,59)
3 Despeses financeres	(300,00)	-	-	-	-	-	-	-	-	(300,00)
4 Transferències corrents	(700,00)	-	-	-	-	-	-	-	-	(700,00)
Despeses corrents	(416.940,82)	(4.232,25)	-	-	-	-	-	-	-	(421.173,07)
6 Inversions reals	(6.200,00)	-	-	-	-	-	-	-	-	(6.200,00)
7 Transferències de capital	-	-	-	-	-	-	-	-	-	-
8 Actius financers	-	-	-	-	-	-	-	-	-	-
9 Passius financers	-	-	-	-	-	-	-	-	-	-
Despeses de capital	(6.200,00)	-	-	-	-	-	-	-	-	(6.200,00)
Total despeses	(423.140,82)	(4.232,25)	-	-	-	-	-	-	-	(427.373,07)

Font: Agència Andorrana de Protecció de Dades
(Imports en euros)

Segons la memòria de l'entitat el detall de les transferències de crèdit segons l'AAPD és com segueix:

Subconcepte	Compte pressupostari	Euros	
		Incrementos	Disminucions
PROJECTE 001-APDA			
60610	Equipaments per a processos d'informació	4.500,00	-
60320	Instal·lacions elèctriques	-	(400,00)
60510	Equipaments d'oficina	-	(4.100,00)
TOTAL		4.500,00	(4.500,00)

De la revisió d'aquest apartat en sorgeixen les següents observacions:

Transferències de crèdit

L'Agència, ha aprovat modificacions pressupostàries per transferències de crèdit per un import de 4.500 euros, la tramitació de les quals va tenir per finalitat, donar cobertura pressupostària a despeses per les quals, en el moment d'adquirir els compromisos, no existia la consignació pressupostària adequada i suficient per atendre'ls, la qual cosa seria contrària al principi d'especialitat regulat en l'article 15 de la LGFP.

2.2. Liquidació del pressupost

El resum dels imports retuts per l'entitat es recullen en els quadres següents:

Liquidació pressupostària a 31 de desembre de 2020

Liquidació del pressupost d'ingressos Classificació econòmica

Euros								
Capítol	Pressupost inicial	Final	Liquidat exercici	Diferència pressupost final i liquidat	Liquidat exercici anterior	Variació liquidat exercicis	% Variació liquidat exercicis	Cobrat
1 Impostos directes	-	-	-	-	-	-	-	-
2 Impostos indirectes	-	-	-	-	-	-	-	-
3 Taxes i altres ingressos	-	-	-	-	-	-	-	-
4 Transferències corrents	244.937,07	244.937,07	244.937,07	-	247.411,18	(2.474,11)	-1,00%	244.937,07
5 Ingressos patrimonials	-	-	-	-	3.000,00	(3.000,00)	-100,00%	-
Ingressos corrents	244.937,07	244.937,07	244.937,07	-	250.411,18	(5.474,11)	-2,19%	244.937,07
6 Alienacions d'inversions	-	-	-	-	-	-	-	-
7 Transferències de capital	4.750,00	4.750,00	4.750,00	-	5.000,00	(250,00)	-5,00%	4.750,00
8 Actius financers	173.453,76	177.686,01	-	177.686,01	-	-	-	-
9 Passius financers	-	-	-	-	-	-	-	-
Ingressos de capital	178.203,76	182.436,01	4.750,00	177.686,01	5.000,00	(250,00)	-5,00%	4.750,00
Total pressupost ingressos	423.140,82	427.373,07	249.687,07	177.686,01	255.411,18	(5.724,11)	-2,24%	249.687,07

Font: Agència Andorrana de Protecció de Dades
(Imports en euros)

Liquidació del pressupost de despeses Classificació econòmica

Euros									
Capítol	Pressupost Inicial	Modificacions	Final	Liquidat exercici	Diferència pressupost final i liquidat	Liquidat exercici anterior	Variació liquidat exercicis	% Variació liquidat exercicis	Pagat
1 Despeses de personal	(303.268,48)	-	(303.268,48)	(231.229,81)	(72.038,67)	(231.967,76)	737,95	-0,32%	(231.229,81)
2 Consums de béns corrents i serveis	(112.672,34)	(4.232,25)	(116.904,59)	(40.400,61)	(76.503,98)	(61.927,95)	21.527,34	-34,76%	(40.400,61)
3 Despeses financeres	(300,00)	-	(300,00)	(288,20)	(11,80)	(285,77)	(2,43)	0,85%	(288,20)
4 Transferències corrents	(700,00)	-	(700,00)	(600,00)	(100,00)	(600,00)	-	-	(600,00)
Despeses corrents	(416.940,82)	(4.232,25)	(421.173,07)	(272.518,62)	(148.654,45)	(294.781,48)	22.262,86	-7,55%	(272.518,62)
6 Inversions reals	(6.200,00)	-	(6.200,00)	(5.911,04)	(288,96)	(1.734,00)	(4.177,04)	240,89%	(5.911,04)
7 Transferències de capital	-	-	-	-	-	-	-	N/A	-
8 Actius financers	-	-	-	-	-	-	-	N/A	-
9 Passius financers	-	-	-	-	-	-	-	N/A	-
Despeses de capital	(6.200,00)	-	(6.200,00)	(5.911,04)	(288,96)	(1.734,00)	(4.177,04)	N/A	(5.911,04)
Total pressupost despeses	(423.140,82)	(4.232,25)	(427.373,07)	(278.429,66)	(148.943,41)	(296.515,48)	18.085,82	-6,10%	(278.429,66)

Font: Agència Andorrana de Protecció de Dades
(Imports en euros)

Liquidació pressupostària a 31 de desembre de 2020

Liquidació pressupostària per l'exercici tancat a 31 de desembre del 2020

Compte	Euros						
	Pressupost inicial	Reconduïts	Transferències de crèdits	Pressupost final	Autoritzat i Compromès	Liquidat	Pagat
(1) Despeses de personal	(303.268,48)	-	-	(303.268,48)	(231.229,81)	(231.229,81)	(231.229,81)
(2) Consum de béns corrents i serveis	(112.672,34)	(4.235,25)	-	(116.907,59)	(40.400,61)	(40.400,61)	(40.400,61)
(3) Despeses financeres	(300,00)	-	-	(300,00)	(288,20)	(288,20)	(288,20)
(4) Transferències corrents	(700,00)	-	-	(700,00)	(600,00)	(600,00)	(600,00)
(6) Inversions reals	(6.200,00)	-	-	(6.200,00)	(5.911,04)	(5.911,04)	(5.911,04)
Total despeses	(423.140,82)	-	-	(427.376,07)	(278.429,66)	(278.429,66)	(278.429,66)

Compte	Euros						
	Pressupost inicial	Reconduïts	Moviments de crèdits	Pressupost final	Reconegut	Liquidat	Cobrat
(3) Taxes i altres ingressos	-	-	-	-	-	-	-
(4) Transferències corrents	244.937,07	-	-	244.937,07	244.937,07	244.937,07	244.937,07
(5) Altres ingressos patrimonials	-	-	-	-	-	-	-
(7) Transferències de capital	4.750,00	-	-	4.750,00	4.750,00	4.750,00	4.750,00
(8) Actius financers	173.453,76	4.235,25	-	177.689,01	177.689,01	-	-
(Romanent de tresoreria afectat)	-	-	-	-	-	-	-
Total ingressos	423.140,82	4.235,25	-	427.376,07	427.376,08	249.687,07	249.687,07

Resultat pressupostari

(28.742,59)

Font: Agència Andorrana de Protecció de Dades
(Imports en euros)

Nota: Del quadre anterior els imports reconduïts al pressupost 2020 són 4.232,25 euros.

Resultat pressupostari

Capítol	Euros						
	Pressupost inicial	Pressupost final	Liquidat exercici	% Liquidat/Press. final	Liquidat exercici anterior	Variació liquidat exercicis	% Variació liquidat exercicis
Ingressos corrents	244.937,07	244.937,07	244.937,07	100,00%	250.411,18	(5.474,11)	-2,19%
Despeses de funcionament (1)	(416.640,82)	(420.873,07)	(272.230,42)	64,68%	(294.495,71)	22.265,29	-7,56%
Ingressos de capital	4.750,00	4.750,00	4.750,00	100,00%	5.000,00	(250,00)	-5,00%
Despeses de capital	(6.200,00)	(6.200,00)	(5.911,04)	95,34%	(1.734,00)	(4.177,04)	240,89%
Superàvit o dèficit de gestió	(173.153,75)	(177.386,00)	(28.454,39)	16,04%	(40.818,53)	12.364,14	-30,29%
Despeses financeres	(300,00)	(300,00)	(288,20)	96,07%	(285,77)	(2,43)	0,85%
Superàvit o dèficit de caixa	(173.453,75)	(173.453,75)	(28.742,59)	16,57%	(41.104,30)	12.361,71	-30,07%
Actius financers (ingressos)	173.453,76	177.686,01	-	-	-	-	-
Passius financers (ingressos)	-	-	-	-	-	-	-
Actius financers (despeses)	-	-	-	-	-	-	-
Passius financers (despeses)	-	-	-	-	-	-	-
Variació d'actiu i passius financers	173.453,76	173.453,76	-	-	-	-	-
Resultat pressupostari			(28.742,59)	-	(41.104,30)	12.362	-30,07%

(1) Les despeses de funcionament inclouen les despeses del capítol 1 (despeses de personal), les despeses del capítol 2 (Consums Béns corrents i serveis) i del capítol 4 (Transferències corrents).

Font: Agència Andorrana de Protecció de Dades
(Imports en euros)

Nota: El total de variació d'actius i passius financers del pressupost final hauria de ser 177.686,01 euros.

De la revisió d'aquest apartat en sorgeixen les següents observacions:

Principi d'universalitat

L'Agència en l'exercici 2020 ha procedit a retornar un total de 3.265 euros corresponents als imports de les transferències rebudes i no aplicades a la seva finalitat corresponent a l'exercici 2019, que no s'han liquidat en el pressupost.

Aquest fet és contrari al principi d'universalitat que ha de regir la gestió pressupostària i que es regula a l'article 13 de la LGFP.

2.2.1. Transferències del pressupost d'ingressos

Els imports que figuren a la liquidació del pressupost de l'exercici corresponen a les transferències del Consell General, les quals, a 31 de desembre, han estat liquidades.

El resum dels imports retuts en el període fiscalitzat és:

Transferències corrents

TRANSFERÈNCIES CORRENTS	PRESSUPOST INICIAL 2020	MODIF.	(1) PRESSUPOST FINAL 2020	(2) LIQUIDAT 2020	VARIACIÓ (3)=(2)-(1)	% EXECUCIÓ (2)/(1)
Transferències del Consell General	244.937,07	-	244.937,07	244.937,07	-	100,00%
Transferències del Consell General	244.937,07	-	244.937,07	244.937,07	-	100,00%
4 Transferències corrents	244.937,07	-	244.937,07	244.937,07	-	100,00%

Font: Elaboració pròpia a partir d'informació de l'AAPD
(Imports en euros)

Transferències de capital

TRANSFERÈNCIES DE CAPITAL	PRESSUPOST INICIAL 2020	MODIF.	(1) PRESSUPOST FINAL 2020	(2) LIQUIDAT 2020	VARIACIÓ (3)=(2)-(1)	% EXECUCIÓ (2)/(1)
Transferències del Consell General	4.750,00	-	4.750,00	4.750,00	-	100,00%
Transferències del Consell General	4.750,00	-	4.750,00	4.750,00	-	100,00%
7 Transferències de capital	4.750,00	-	4.750,00	4.750,00	-	100,00%

Font: Elaboració pròpia a partir d'informació de l'AAPD
(Imports en euros)

2.2.2. Despeses de personal

La liquidació del pressupost del present capítol es resumeix en el quadre adjunt:

DESPESES DE PERSONAL		PRESSUPOST INICIAL 2020	MODIF.	(1) PRESSUPOST FINAL 2020	(2) LIQUIDAT 2020	VARIACIÓ (3)=(2)-(1)	% EXECUCIÓ (2)/(1)
10	Despeses de remuneració	169.205,07	-	169.205,07	142.308,72	-26.896,35	84,10%
110	Despeses de remuneració	169.205,07	-	169.205,07	142.308,72	-26.896,35	84,10%
12	Personal contractual	90.258,58	-	90.258,58	57.890,26	-32.368,32	64,14%
120	Remun, bàsiques i altres	90.258,58	-	90.258,58	57.890,26	-32.368,32	64,14%
16	Quota prest. i desp. socials a càrrec de l'empleador	43.804,83	-	43.804,83	31.030,83	-12.774,00	70,84%
160	Quotes Seguretat Social	40.216,86	-	40.216,86	31.030,83	-9.186,03	77,16%
163	Despeses socials del personal	3.587,97	-	3.587,97	-	-3.587,97	-
1	Despeses de personal	303.268,48	-	303.268,48	231.229,81	-72.038,67	76,25%

Font: Elaboració pròpia a partir d'informació de l'AAPD
(Imports en euros)

De la revisió d'aquest apartat en deriven les següents incidències:

Enregistrament comptable de les fases de despesa

Les nòmines del personal es registren pressupostàriament acumulant en un sol acte les fases ACLOP, tot i que a l'inici de l'exercici l'entitat té compromeses les despeses de personal per aquelles persones les quals presten els seus serveis per a tot l'exercici o, en el seu cas, fins a l'extinció del contracte. Aquesta pràctica provoca que el pressupost no s'utilitzi com l'eina de gestió que garanteix l'acompliment del principi d'especialitat quantitativa.

2.2.3. Consum de béns corrents i serveis

El resum de les operacions que s'han registrat en el transcurs de l'exercici és el següent:

	CONSUM DE BÉNS CORRENTS I SERVEIS	PRESSUPOST INICIAL 2020	MODIF.	(1) PRESSUPOST FINAL 2020	(2) LIQUIDAT 2020	VARIACIÓ (3)=(2)-(1)	% EXECUCIÓ (2)/(1)
20	Lloguers	3.315,39	-	3.315,39	3.012,00	-303,39	90,85%
202	Lloguer d'edificis i altres construccions	200,00	-	200,00	12,00	-188,00	6,00%
206	Lloguer d'equipaments per a informàtica	3.115,39	-	3.115,39	3.000,00	-115,39	96,30%
21	Reparació, manteniment i conservació	6.608,97	-	6.608,97	1.604,24	-5.004,73	24,27%
213	Reparació i conservació maquinària, instal·lacions. I equipaments	3.090,66	-	3.090,66	1.595,56	-1.495,10	51,63%
216	Reparació i conservació d'equipaments	3.500,00	-	3.500,00	-	-3.500,00	-
217	Reparació i conservació béns destinats	18,31	-	18,31	8,68	-9,63	47,41%
22	Material, subministraments i altres	102.239,48	4.232,25	106.471,73	35.784,37	-70.687,36	33,61%
220	Material d'oficina	4.806,40	-	4.806,40	1.827,73	-2.978,67	38,03%
221	Subministraments	2.487,44	-	2.487,44	1.283,57	-1.203,87	51,60%
222	Comunicacions	3.050,00	-	3.050,00	2.021,59	-1.028,41	66,28%
223	Transports	300,00	-	300,00	174,30	-125,70	58,10%
224	Primes d'assegurances	2.450,00	-	2.450,00	1.924,04	-525,96	78,53%
225	Tributs	100,00	-	100,00	75,00	-25,00	75,00%
226	Altres serveis	25.806,33	-	25.806,33	753,25	-25.053,08	2,92%
227	Treballs realitzats per altres empreses	63.239,31	4.232,25	67.471,56	27.724,89	-39.746,67	41,09%
23	Indemnitzacions per serveis	508,50	-	508,50	-	-508,50	-
231	Locomoció i desplaçament del personal	508,50	-	508,50	-	-508,50	-
2	Consum de béns corrents i serveis	112.672,34	4.232,25	116.904,59	40.400,61	-76.503,98	34,56%

Font: Elaboració pròpia a partir d'informació de l'AAPD
(Imports en euros)

De la revisió d'aquest apartat es desprenen les següents observacions:

Enregistrament comptable de les fases de despesa

S'ha observat que l'Agència, per algunes despeses, no reflecteix pressupostàriament el compromís en el moment de ser adquirit, enregistrant en un sol acte les fases ACL en funció de les factures que va rebent. Aquesta pràctica no permet garantir que s'acompleix el principi d'especialitat quantitativa i és contrària al disposat a l'article 31 de la LGFP.

2.2.4. Despeses financeres

Les despeses financeres de l'exercici 2020 presenten el següent detall:

DESPESES FINANCERES		PRESSUPOST INICIAL 2020	MODIF.	(1) PRESSUPOST FINAL 2020	(2) LIQUIDAT 2020	VARIACIÓ (3)=(2)-(1)	% EXECUCIÓ (2)/(1)
34	De dipòsits, fiances i altres	300,00	-	300,00	288,20	-11,80	96,07%
349	Altres despeses financeres	300,00	-	300,00	288,20	-11,80	96,07%
3	Despeses financeres	300,00	-	300,00	288,20	-11,80	96,07%

Font: Elaboració pròpia a partir d'informació de l'AAPD
(Imports en euros)

2.2.5. Transferències del pressupost de despeses

La liquidació del pressupost del present capítol es resumeix en el quadre adjunt:

TRANSFERÈNCIES CORRENTS		PRESSUPOST INICIAL 2020	MODIF.	(1) PRESSUPOST FINAL 2020	(2) LIQUIDAT 2020	VARIACIÓ (3)=(2)-(1)	% EXECUCIÓ (2)/(1)
49	A l'exterior	700,00	-	700,00	600,00	-100,00	85,71%
492	A l'exterior	700,00	-	700,00	600,00	-100,00	85,71%
4	Transferències corrents	700,00	-	700,00	600,00	-100,00	85,71%

Font: Elaboració pròpia a partir d'informació de l'AAPD
(Imports en euros)

2.2.6. Inversions reals

La composició dels imports liquidats per inversions reals en l'exercici 2020 és la següent:

INVERSIONS REALS		PRESSUPOST INICIAL 2020	MODIF.	(1) PRESSUPOST FINAL 2020	(2) LIQUIDAT 2020	VARIACIÓ (3)=(2)-(1)	% EXECUCIÓ (2)/(1)
60	Inversions noves	6.200,00	-	6.200,00	5.911,04	-288,96	95,34%
603	Maquinària, instal·lacions i equipament	500,00	-400,00	100,00	-	-100,00	-
605	Mobiliari i estris	4.500,00	-4.100,00	400,00	268,04	-131,96	67,01%
606	Equipaments per a processos de la informació	1.200,00	4.500,00	5.700,00	5.643,00	-57,00	99,00%
6	Inversions reals	6.200,00	-	6.200,00	5.911,04	-288,96	95,34%

Font: Elaboració pròpia a partir d'informació de l'AAPD
(Imports en euros)

2.3. Estats financers

Estat de Situació Financera a 31 de desembre de 2020

Estats financers	Notes	Euros	
		31/12/2020	31/12/2019
Actius			
Actius corrents			
Efectiu i equivalents d'efectiu	10	272.982,68	309.117,18
Comptes a cobrar de transaccions amb contraprestació		-	-
Comptes a cobrar de transaccions sense contraprestació		-	-
Porció a curt termini dels comptes a cobrar a llarg termini		-	-
Inventaris		-	-
Inversions		-	-
Total Actius corrents		272.982,68	309.117,18
Actius no corrents			
Propietat, planta i equipament	11	8.043,34	3.848,50
Inversions		-	-
Actius intangibles	12	-	-
Inversions en propietats		-	-
Comptes a cobrar a llarg termini de transaccions amb contraprestació		-	-
Total Actius no corrents		8.043,34	3.848,50
Total Actius		281.026,02	312.965,68
Passius			
Passius corrents			
Comptes a pagar	13	93.831,88	123.530,19
Dipòsits reemborsables de clients		-	-
Provisions corrents		-	-
Obligacions d'arrendaments financers		-	-
Préstecs		-	-
Ingressos diferits	14	7.151,34	3.849,50
Prestacions als treballadors		-	-
Pagaments rebuts per anticipat		-	-
Impostos		-	-
Total Passius corrents		100.983,22	127.379,69
Passius no corrent			
Prestacions als jubilats		-	-
Provisions no corrents		13.627,17	12.132,23
Préstecs		-	-
Concessió de serveis		-	-
Passiu per impost diferit		-	-
Total Passius no corrents		13.627,17	12.132,23
Total Passius		114.610,39	139.511,92
Actiu net/Patrimoni			
Capital aportat		-	-
Romanent		194.276,58	214.717,80
Resultat de l'exercici		(27.860,95)	(41.264,04)
Interessos minoritaris		-	-
Total Actiu net/Patrimoni		166.415,63	173.453,76
Actius i Passius total nets		281.026,02	312.965,68

Font: Agència Andorrana de Protecció de Dades
(Imports en euros)

Estat del Rendiment Financer de l'exercici anual acabat el 31 de desembre de 2020

Resultat Financer	Notes	Euros	
		31/12/2020	31/12/2019
Ingressos sense contraprestació			
Ingressos de taxes a la propietat		-	-
Cotitzacions socials		-	-
Multes, sancions i gravàmens	3	-	3.000,00
Llicències i permisos		-	-
Transferències, subvencions i donacions	4	246.385,23	248.405,99
Altres ingressos	5	-	3.106,78
Total		246.385,23	254.512,77
Ingressos amb contraprestació			
Prestació de serveis		-	-
Venda d'aigua i electricitat		-	-
Ingressos d'arrendament d'instal·lacions i equipament		-	-
Ingressos financers - inversions estrangeres		-	-
Ingressos financers - deutors		-	-
Honoraris d'agència		-	-
Altres ingressos		-	-
Total		-	-
Ingressos Totals		246.385,23	254.512,77
Despeses			
Compres a l'engròs		-	-
Despeses de personal	6	(231.229,81)	(231.967,76)
Remuneració al Consell d'Administració i alta direcció		-	-
Amortització i depreciació	7	(1.448,16)	(994,81)
Reparacions i manteniment	8	(1.604,24)	(1.792,73)
Contractació de serveis	8	(26.253,26)	(40.618,73)
Ajuts i subvencions		-	-
Despeses generals	8	(13.411,72)	(20.117,01)
Despeses financeres	9	(298,99)	(285,77)
Cost de recaptació		-	-
Total Despeses		(274.246,18)	(295.776,81)
Altres guanys / (pèrdues)			
Guanys procedents de la venda d'actius		-	-
Guanys en transaccions estrangeres		-	-
Guanys no realitzats en el valor raonable de les inversions		-	-
Pèrdues per deteriorament		-	-
Resultat abans d'impostos		(27.860,95)	(41.264,04)
Impostos		-	-
Resultat després d'impostos		(27.860,95)	(41.264,04)

Font: Agència Andorrana de Protecció de Dades
(Imports en euros)

Estat de Fluxos d'Efectiu de l'exercici anual acabat el 31 de desembre de 2020

	Euros	
	2020	2019
FLUXOS D'EFFECTIU DE LES ACTIVITATS D'OPERACIÓ		
Cobraments	249.687,07	258.517,96
Impostos	-	-
Venda de béns i serveis	-	-
Subvencions	249.687,07	252.411,18
Interessos rebuts	-	-
Altres cobraments	-	6.106,78
Pagaments	(279.910,53)	(293.343,26)
Costos dels treballadors	(231.229,81)	(231.967,76)
Pensions	-	-
Proveïdors	-	-
Interessos pagats	(298,99)	(285,77)
Altres pagaments	(48.381,73)	(61.089,73)
Fluxos d'efectiu nets de les activitats d'operació	(30.223,46)	(34.825,30)
FLUXOS D'EFFECTIU DE LES ACTIVITATS D'INVERSIÓ		
Compra de planta i equipament	(5.911,04)	(1.734,00)
Cobraments per venda de planta i equipament	-	-
Cobraments per venda d'inversions	-	-
Compra de valors en moneda estrangera	-	-
Fluxos d'efectiu nets de les activitats d'inversió	(5.911,04)	(1.734,00)
FLUXOS D'EFFECTIU DE LES ACTIVITATS DE FINANÇAMENT		
Efectiu rebut per préstecs	-	-
Reemborsament de préstecs	-	-
Distribució / dividends al Govern	-	-
Fluxos d'efectiu nets de les activitats de finançament	-	-
Increment/(Disminució) neta en l'efectiu i equivalents a l'efectiu	(36.134,50)	(36.559,30)
Efectiu i equivalents a l'efectiu al principi del període	309.117,18	345.676,48
Efectiu i equivalents a l'efectiu al final del període	272.982,68	309.117,18

Font: Agència Andorrana de Protecció de Dades
(Imports en euros)

Conciliació entre el resultat pressupostari i el resultat comptable de l'exercici tancat a 31 de desembre de 2020

Capítol	Euros		
	Liquidació pressupost	Comptabilitat	Diferència
INGRESSOS (drets liquidats)	249.687,07	244.937,07	4.750,00
Impostos directes	-	-	-
Impostos indirectes	-	-	-
Taxes i altres ingressos	-	-	-
Transferències corrents	244.937,07	244.937,07	-
Transferències de capital	4.750,00	-	4.750,00
Ingressos patrimonials	-	-	-
Venda d'inversions reals	-	-	-
Actius financers	-	-	-
Passius financers	-	-	-
DESPESES (oblig. liquidades)	(278.429,66)	(272.798,02)	(5.631,64)
Despeses de personal	(231.229,81)	(231.229,81)	-
Consums de béns corrents i serveis	(40.400,61)	(40.669,22)	268,61
Despeses financeres	(288,20)	(298,99)	10,79
Transferències corrents	(600,00)	(600,00)	-
Inversions reals	(5.911,04)	-	(5.911,04)
Transferències de capital	-	-	-
Actius financers	-	-	-
Passius financers	-	-	-
RESULTAT	(28.742,59)	(27.860,95)	(881,64)

AJUSTOS AL RESULTAT COMPTABLE	
Euros	
RESULTAT COMPTABLE	(27.860,95)
Altes/Baixes d'immobilitzat	-
Altes/Baixes d'actius financers	(1.161,04)
Deteriorament/Reversions	-
Ingressos no pressupostaris	-
Amortitzacions	1.448,16
Subvencions de capital traspassades a ingrés	(1.448,16)
Ingressos per capital no utilitzats	-
Provisions	-
Altres casuístiques	279,40
RESULTAT AJUSTAT	(28.742,59)

Font: Agència Andorrana de Protecció de Dades
(Imports en euros)

2.3.1. Efectiu i equivalents d'efectiu

Es presenta la gestió comptable de la tresoreria retuda per l'entitat:

Compte de tresoreria de l'exercici tancat a 31 de desembre de 2020

Concepte	Euros
1.- Cobraments	249.687,07
(+) Operacions pressupostàries	249.687,07
Pressupost corrent	249.687,07
Pressupost tancat	-
(+) Operacions extrapressupostàries	-
2.- Pagaments	(285.821,57)
(+) Operacions pressupostàries	(285.821,57)
Pressupost corrent	(285.821,57)
Pressupost tancat	-
(+) Operacions extrapressupostàries	-
Flux de tresoreria (1 + 2)	(36.134,50)
Saldo final de tresoreria 31/12/2019	309.117,18
3.- Saldo final de tresoreria 31/12/2020	272.982,68

Font: Agència Andorrana de Protecció de Dades
(Imports en euros)

El quadre adjunt recull la situació de la tresoreria:

Efectiu i equivalents	Euros	
	2020	2019
Caixa	29,41	84,99
Banc	272.953,27	309.032,19
Total	272.982,68	309.117,18

Font: Agència Andorrana de Protecció de Dades
(Imports en euros)

De la revisió d'aquest apartat en resulten les observacions següents:

Firmes autoritzades

Segons es desprèn de la informació bancària obtinguda, per operar en els comptes bancaris on l'Agència té comptes oberts, les firmes autoritzades no són mancomunades. Es recomana adequar la totalitat dels procediments de pagament per tal que es respecti el principi de mancomunació que ha de regir en la gestió de fons públics.

2.3.2. Actius no corrents

Els moviments d'actius no corrents que s'han produït durant l'exercici es resumeixen de la següent manera:

		Euros			
		A 1 de Gener de 2020	Addicions	Baixes	A 31 de Desembre de 2020
Cost	Instal·lacions tècniques i maquinària	2.598,79	-	-	2.598,79
	Utilatge i mobiliari	33.976,00	-	-	33.976,00
	Equips per als processos de la informació	24.355,68	5.643,00	-	29.998,68
	Vehicles	18.620,00	-	-	18.620,00
	Altres immobilitzat material	-	-	-	0,00
	Total	79.550,47	5.643,00	-	85.193,47
Depreciació Acumulada	Instal·lacions tècniques i maquinària	(2.598,79)	-	-	(2.598,79)
	Utilatge i mobiliari	(33.975,25)	-	-	(33.975,25)
	Equips per als processos de la informació	(20.507,93)	(1.448,16)	-	(21.956,09)
	Vehicles	(18.620,00)	-	-	(18.620,00)
	Altres immobilitzat material	-	-	-	-
	Total	(75.701,97)	(1.448,16)	-	(77.150,13)
Valor Net Comptable		3.848,50	4.194,84	-	8.043,34

Font: Agència Andorrana de Protecció de Dades
(Imports en euros)

		Euros			
		A 1 de Gener de 2020	Addicions	Baixes	A 31 de Desembre de 2020
Cost	Software	20.513,00	-	(599,00)	19.914,00
	Total	20.513,00	-	(599,00)	19.914,00
Amortització Acumulada	Software	(20.513,00)	-	599,00	(19.914,00)
	Total	(20.513,00)	-	599,00	(19.914,00)
Valor Net Comptes		-	-	-	-

Font: Agència Andorrana de Protecció de Dades
(Imports en euros)

2.3.3. Comptes a pagar

Aquesta rúbrica comptable presenta el següent detall:

	Euros		
	31.12.2020	01.01.2020	31.12.2019
Creditors comercials	15.366,32	20.870,48	20.870,48
Administracions públiques	2.672,39	2.778,72	2.778,72
Subvencions a retornar al Consell General 2014 i anteriors	75.793,17	96.615,99	96.615,99
Subvencions a retornar al Consell General 2015	-	-	-
Subvencions a retornar al Consell General 2016	-	-	-
Subvencions a retornar al Consell General 2017	-	-	-
Subvencions a retornar al Consell General 2018	-	3.265,00	3.265,00
Subvencions a retornar al Consell General 2019	-	-	-
Subvencions a retornar al Consell General 2020	-	-	-
Total	93.831,88	123.530,19	123.530,19

Font: Agència Andorrana de Protecció de Dades
(Imports en euros)

2.3.4. Ingressos diferits

Els moviments d'aquest epígraf es resumeixen en el següent quadre:

	Euros				
	Saldo a 01/01/20	Subvenció de capital de l'exercici	Subvenció de capital traspasada a resultat	Subvenció de capital no invertides	Saldo a 31/12/20
Subvenció de capital	3.849,70	4.750,00	(1.448,16)	-	7.151,54
	3.849,70	4.750,00	(1.448,16)	-	7.151,54

(Font: Agència Andorrana de Protecció de Dades
(Imports en euros)

De la revisió d'aquest apartat en sorgeixen les següents observacions:

Subvencions de capital

L'Agència procedeix a imputar els imports de les altes de l'immobilitzat finançades amb transferència de capital com un ingrés diferit, posteriorment aquest import es menysvalora per l'import de les amortitzacions d'aquests béns, import que alhora es comptabilitza a resultats de l'exercici. Aquesta imputació comptable és contrària a allò que preveu la NICSP23, la qual preveu que tota transferència rebuda ha de tenir la consideració d'ingrés de l'exercici en el qual es genera. Aquest fet comporta que el saldo a l'inici de l'exercici del compte d'ingressos diferits s'ha de reclassificar en el compte actius nets/patrimoni, i que el resultat de l'exercici 2020 està menysvalorat en 3.302 euros.

2.3.5. Provisions no corrents

Els moviments de les provisions que s'han produït durant l'exercici es resumeixen de la següent manera:

Descripció	Saldo a 01/01/2020	Altes	Baixes	Saldo a 31/12/2020
Provisions no corrents	12.132,23	1.494,94	-	13.627,17
Total	12.132,23	1.494,94	-	13.627,17

Font: Elaboració pròpia a partir d'informació de l'AAPD
(Imports en euros)

De la revisió d'aquest apartat en resulten les observacions següents:

Fons mutual

L'Agència té implantat un fons mutual que es nodreix de la retenció de l'1% de les retribucions al personal, destinat a complementar les retribucions en cas de baixes de malaltia dels seus treballadors. L'entitat ha donat a aquest fons el tractament de provisions no corrents, quan d'acord amb el seu origen, l'import a la data de tancament s'hauria de classificar com un creditor no pressupostari en l'epígraf "*Comptes a pagar*".

2.3.6. Gestió comptable de l'endeutament

L'Agència en la seva liquidació de comptes informa que "Aquesta nota no és d'aplicació per a l'Agència Andorra de Protecció de Dades (APDA)".

2.3.7. Actius nets/patrimoni

Estat de canvis en el patrimoni net de l'exercici anual acabat el 31 de desembre de 2020

Euros				
	Romanent	Resultats d'exercicis anteriors	Resultat de l'exercici	Total Patrimoni net
Saldos a 31/12/2019	214.717,80	-	(41.264,04)	173.453,76
Ajustaments, canvis i errors comptables	-	-	-	-
Saldo Ajustat a 01/01/2020	214.717,80	-	(41.264,04)	173.453,76
Resultat de l'exercici 2020	-	-	(27.860,95)	(27.860,95)
Operacions amb socis i propietaris	(20.441,22)	-	41.264,04	20.822,82
Romanents exercicis anteriors	20.822,82	-	-	20.822,82
Aplicació del resultat 2019	(41.264,04)	-	41.264,04	-
Saldos a 31/12/2020	194.276,58	-	(27.860,95)	166.415,63

Euros				
	Romanent	Resultats d'exercicis anteriors	Resultat de l'exercici	Total Patrimoni net
Saldos a 31/12/2018	207.282,05	-	(39.032,93)	168.249,12
Ajustaments, canvis i errors comptables	-	-	-	-
Saldo Ajustat a 01/01/2019	207.282,05	-	(39.032,93)	168.249,12
Resultat de l'exercici 2019	-	-	(41.264,04)	(41.264,04)
Operacions amb socis i propietaris	7.435,75	-	39.032,93	46.468,68
Romanents exercicis anteriors	46.468,68	-	-	46.468,68
Aplicació del resultat 2018	(39.032,93)	-	39.032,93	-
Saldos a 31/12/2019	214.717,80	-	(41.264,04)	173.453,76

Font: Agència Andorrana de Protecció de Dades
(Imports en euros)

Veure nota 2.3.4.

2.4. Romanent de tresoreria

El càlcul del romanent de tresoreria retut per l'entitat en l'exercici presenta el següent detall:

Euros	
Conceptes	Euros
1 (+) Drets pendents de cobrament	-
(+) del pressupost corrent	-
(+) de pressupostos tancats	-
(+) d'operacions no pressupostàries	-
(-) de cobrament dubtós	-
(-) drets cobrats pendents d'aplicació definitiva	-
2 (-) Obligacions pendents de pagament	106.567,05
(+) del pressupost corrent	30.773,88
(+) de pressupostos tancats	75.793,17
(+) d'operacions no pressupostàries	-
(-) drets cobrats pendents d'aplicació definitiva	-
3 (+) Fons líquids	272.982,68
I Romanent de tresoreria afectat	166.415,63
II Romanent de tresoreria no afectat	-
III Romanent de tresoreria total (1-2+3)=(I+II)	166.415,63

Font: Agència Andorrana de Protecció de Dades
(Imports en euros)

2.5. Contractació pública

De la revisió efectuada s'observen les incidències següents:

Registre de contractes

L'Agència no disposa d'un registre de contractes tal com està previst en l'article 65 de la LCP.

2.6. Evolució de les magnituds i ratis principals

Es presenta a continuació l'evolució de les magnituds i ratis principals de la gestió economicofinancera de l'entitat:

Resum pressupost inicial d'ingressos

Pressupost d'ingressos	Pressupost 2013	Pressupost 2014	Pressupost 2015	Pressupost 2016	Pressupost 2017	Pressupost 2018	Pressupost 2019	Pressupost 2020
4. Transferències corrents	276.767	270.000	267.000	247.485	245.010	249.910	247.411	244.937
Ingressos corrents	276.767	270.000	267.000	247.485	245.010	249.910	247.411	244.937
7. Transferències de capital	5.000	5.000	5.000	4.000	3.862	6.200	5.000	4.750
8. Actius financers	100.000	100.000	100.000	150.000	153.862	158.147	168.249	173.454
Ingressos de capital	105.000	105.000	105.000	154.000	157.725	164.347	173.249	178.204
Total ingressos	381.767	375.000	372.000	401.485	402.735	414.257	420.660	423.141

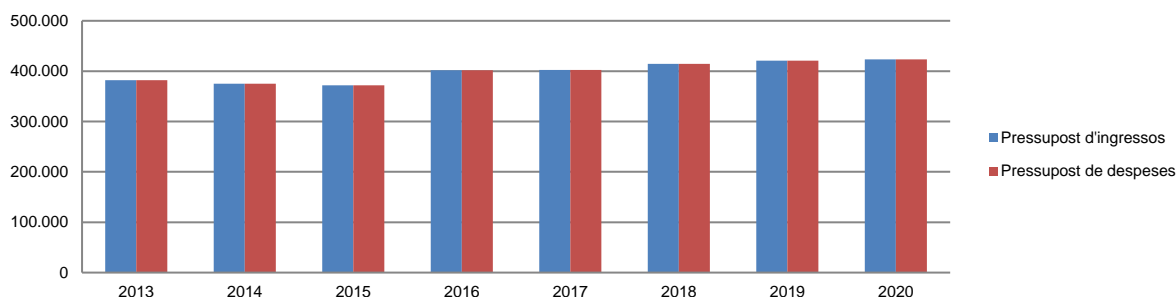
Font: Elaboració pròpia a partir d'informació de l'AAPD
(Imports en euros)

Resum pressupost inicial de despeses

Pressupost de despeses	Pressupost 2013	Pressupost 2014	Pressupost 2015	Pressupost 2016	Pressupost 2017	Pressupost 2018	Pressupost 2019	Pressupost 2020
1. Despeses de personal	244.385	244.630	244.070	285.230	287.488	295.832	300.861	303.268
2. Consum de béns corrents i serveis	131.340	124.328	121.888	111.305	110.435	111.275	112.649	112.672
3. Despeses financeres	250	250	250	250	250	250	250	300
4. Transferències corrents	792	792	792	700	700	700	700	700
Despeses corrents	376.767	370.000	367.000	397.485	398.873	408.057	414.460	416.941
6. Inversions reals	5.000	5.000	5.000	4.000	3.862	6.200	6.200	6.200
Despeses de capital	5.000	5.000	5.000	4.000	3.862	6.200	6.200	6.200
Total despeses	381.767	375.000	372.000	401.485	402.735	414.257	420.660	423.141

Font: Elaboració pròpia a partir d'informació de l'AAPD
(Imports en euros)

Evolució del pressupost



Font: Elaboració pròpia a partir d'informació de l'AAPD
(Imports en euros)

Resum de la liquidació del pressupost d'ingressos

Pressupost d'ingressos	Liquidat 2013 (*)	Liquidat 2014 (*)	Liquidat 2015 (*)	Liquidat 2016 (*)	Liquidat 2017 (*)	Liquidat 2018 (*)	Liquidat 2019 (*)	Liquidat 2020 (*)
3. Taxes i altres ingressos	-	-	-	-	-	-	-	-
4. Transferències corrents	276.767	270.000	267.000	247.485	245.010	249.910	247.411	244.937
5. Ingressos patrimonials	-	-	-	-	2.412	-	3.000	-
Ingressos corrents	276.767	270.000	267.000	247.485	247.422	249.910	250.411	244.937
7. Transferències de capital	5.000	5.000	5.000	4.000	3.862	6.200	5.000	4.750
Ingressos de capital	5.000	5.000	5.000	4.000	3.862	6.200	5.000	4.750
Total ingressos	281.767	275.000	272.000	251.485	251.284	256.110	255.411	249.687

(*) Durant aquest exercici l'entitat ha finançat parcialment el seu pressupost amb incorporació de romanents d'exercicis anteriors

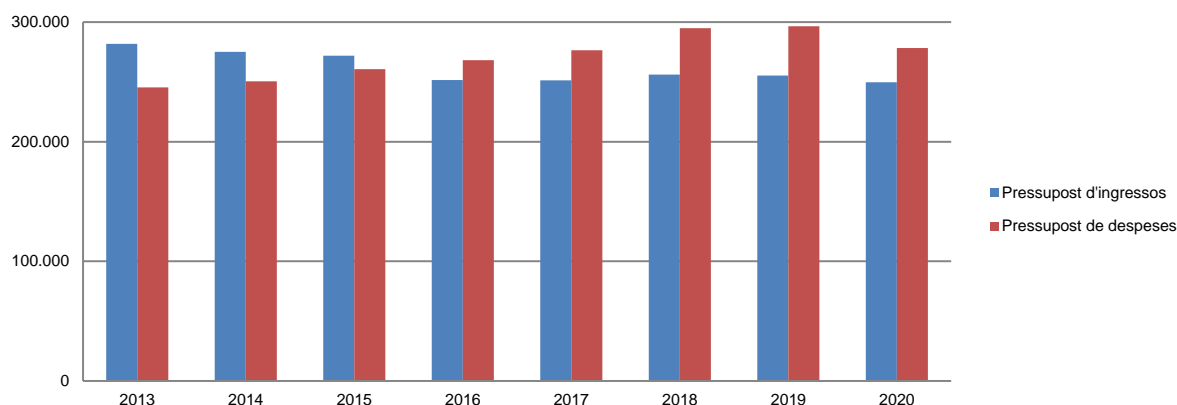
Font: Elaboració pròpia a partir d'informació de l'AAPD
(Imports en euros)

Resum de la liquidació del pressupost de despeses

Pressupost de despeses	Liquidat 2013	Liquidat 2014	Liquidat 2015	Liquidat 2016	Liquidat 2017	Liquidat 2018	Liquidat 2019	Liquidat 2020
1. Despeses de personal	180.311	194.584	204.519	210.879	217.789	226.223	231.967	231.230
2. Consum de béns corrents i serveis	60.889	50.728	55.203	56.386	57.856	64.642	61.928	40.401
3. Despeses financeres	169	195	275	234	234	169	286	288
4. Transferències corrents	600	600	600	600	600	600	600	600
Despeses corrents	241.969	246.107	260.597	268.099	276.479	291.634	294.781	272.519
6. Inversions reals	3.395	4.315	-	-	-	3.272	1.734	5.911
Despeses de capital	3.395	4.315	-	-	-	3.272	1.734	5.911
Total despeses	245.364	250.422	260.597	268.099	276.479	294.906	296.515	278.430

Font: Elaboració pròpia a partir d'informació de l'AAPD
(Imports en euros)

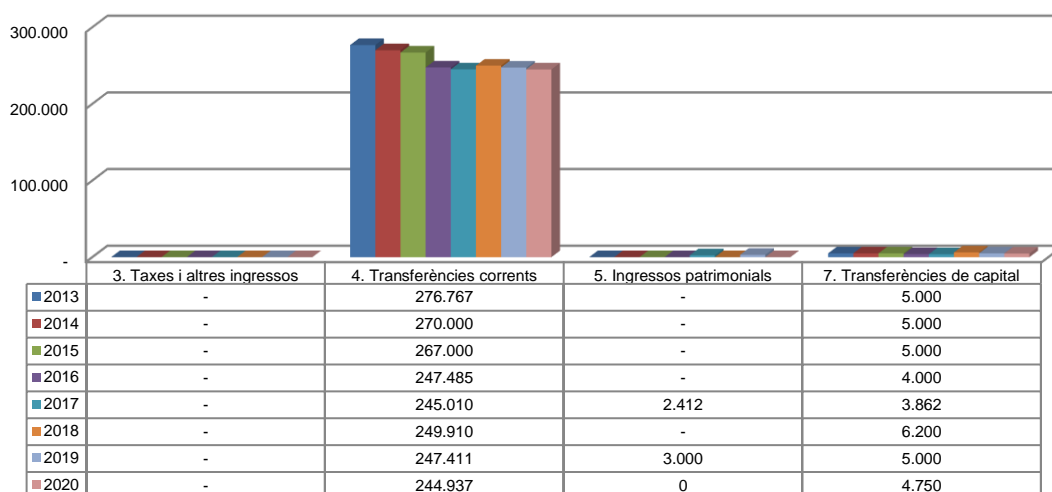
Evolució liquidació del pressupost



Font: Elaboració pròpia a partir d'informació de l'AAPD
(Imports en euros)

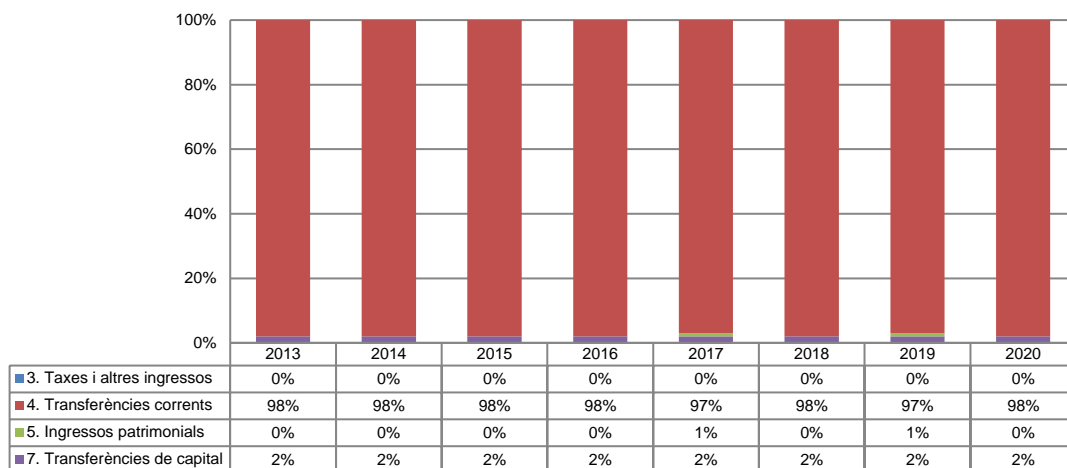
La distribució de les liquidacions d'ingressos i despeses dels darrers exercicis es representa gràficament en els quadres següents:

Liquidació pressupost ingressos valor absolut



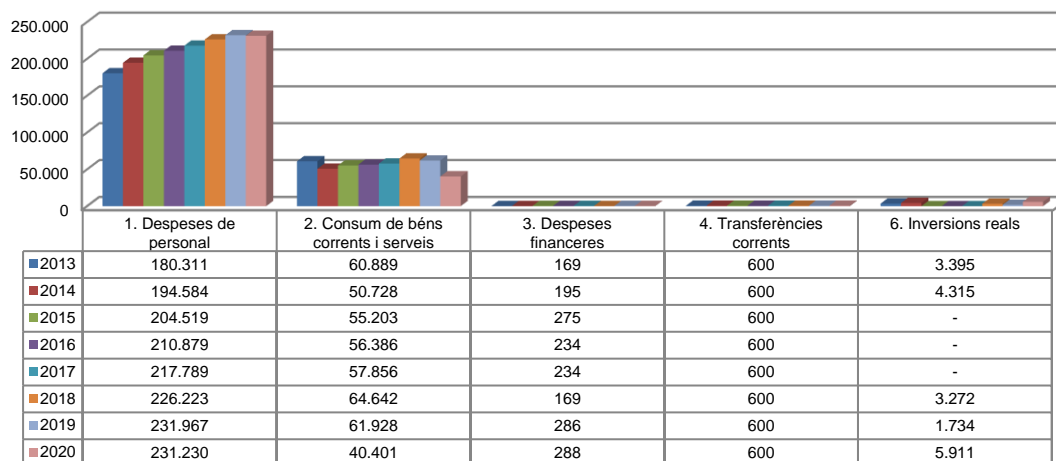
Font: Elaboració pròpia a partir d'informació de l'AAPD
(Imports en euros)

Liquidació pressupost ingressos valor relatiu



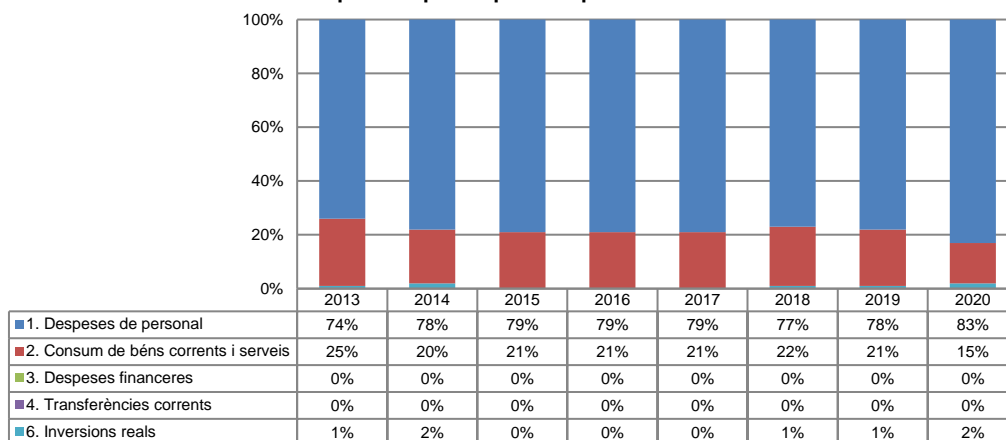
Font: Elaboració pròpia a partir d'informació de l'AAPD

Liquidació pressupost despeses valor absolut



Font: Elaboració pròpia a partir d'informació de l'AAPD
(Imports en euros)

Liquidació pressupost despeses valor relatiu



Font: Elaboració pròpia a partir d'informació de l'AAPD

Resultat pressupostari i romanent de tresoreria

Es presenta a continuació l'evolució del resultat pressupostari:

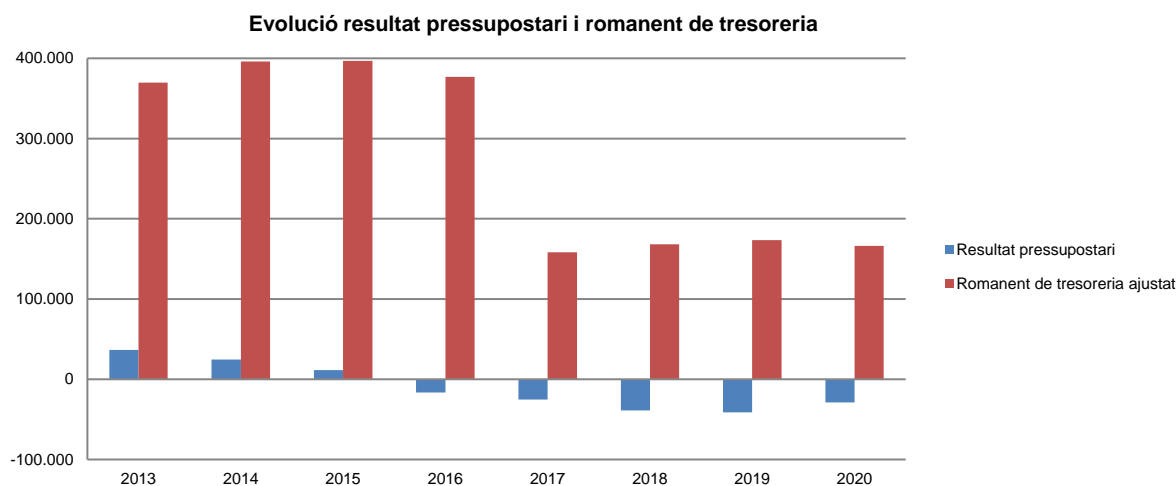
Descripció	2013	2014	2015	2016	2017	2018	2019	2020
Total ingressos liquidats	281.767	275.000	272.000	251.485	251.284	256.110	255.411	249.687
Total despeses liquidades	245.364	250.422	260.597	268.099	276.479	294.906	296.515	278.430
Resultat pressupostari	36.403	24.578	11.403	-16.614	-25.195	-38.796	-41.104	-28.743

Font: Elaboració pròpia a partir d'informació de l'AAPD
(Imports en euros)

La variació i evolució del romanent de tresoreria considerant, en cas que n'hi hagi, aquelles incidències més significatives detectades i indicades en els corresponents informes de fiscalització presenta el següent detall:

Descripció	RT Ajustat 2013	RT Ajustat 2014	RT Ajustat 2015	RT Ajustat 2016	RT Ajustat 2017	RT Ajustat 2018	RT Ajustat 2019	RT Ajustat 2020
1. (+) Drets pendents de cobrament	200	-	-	-	-	-	-	-
2. (-) Obligacions pendents de pagament	-28.124	-20.721	-37.667	-44.034	-214.560	-177.427	-135.662	-106.567
3. (+) Fons líquids	397.516	416.603	434.508	421.051	372.707	345.676	309.117	272.983
Romanent de tresoreria total (1-2+3)	369.592	395.882	396.841	377.017	158.147	168.249	173.455	166.416
I. Romanent de tresoreria afectat	369.592	395.882	396.841	377.017	158.147	168.249	173.455	166.416
II. Romanent de tresoreria no afectat	-	-	-	-	-	-	-	-
Romanent de tresoreria total (1-2+3)=(I+II)	369.592	395.882	396.841	377.017	158.147	168.249	173.455	166.416

Font: Elaboració pròpia a partir d'informació de l'AAPD
(Imports en euros)



Font: Elaboració pròpia a partir d'informació de l'AAPD
(Imports en euros)

Indicadors i ratis

Indicadors pressupostaris			Exercici 2016	Exercici 2017	Exercici 2018	Exercici 2019	Exercici 2020
Grau de modificacions del pressupost (La proximitat al 0% mostra una menor necessitat de modificar les previsions inicials estimades)	=	$\frac{\text{Modificacions del pressupost}}{\text{Previsions inicials}}$	0,0%	0,0%	0,0%	0,0%	1,0%
Grau de liquidació de drets (Mostra el grau de realització dels ingressos previstos. La proximitat al 100% indica una bona previsió d'ingressos)	=	$\frac{\text{Drets liquidats}}{\text{Previsions definitives d'ingressos - Incorporació del romanent de tresoreria}}$	100,0%	101,0%	100,0%	101,2%	100,0%
Grau de liquidació d'obligacions (Mostra el grau de realització de les despeses previstes. No hauria d'excedir el 100%)	=	$\frac{\text{Obligacions liquidades}}{\text{Previsions definitives de despeses}}$	66,8%	68,7%	71,2%	70,5%	65,1%
% que representen les despeses de personal (% que representen les despeses de personal sobre el total de despeses de l'exercici)	=	$\frac{\text{Obligacions liquidades capítol 1}}{\text{Obligacions liquidades totals}}$	78,7%	78,8%	76,7%	78,2%	83,0%
% que representen les despeses corrents (% que representen les despeses en béns corrents i serveis de titularitat de l'entitat sobre el total de despeses de l'exercici)	=	$\frac{\text{Obligacions liquidades capítol 2}}{\text{Obligacions liquidades totals}}$	21,0%	20,9%	21,9%	20,9%	14,5%
% que representen les despeses per transferències corrents	=	$\frac{\text{Obligacions liquidades capítol 4}}{\text{Obligacions liquidades totals}}$	0,2%	0,2%	0,2%	0,2%	0,2%
Esforç inversor (% de despeses que corresponen a la realització d'inversions en l'exercici. La realització d'inversions es troba relacionada amb l'adquisició, ampliació, conservació o millora de les infraestructures i béns de capital)	=	$\frac{\text{Obligacions liquidades capítol 6}}{\text{Obligacions liquidades totals}}$	0,0%	0,0%	1,1%	0,6%	2,1%
Autonomia (Capacitat de finançament sense transferències externes. No inclosos capítols 4 i 7)	=	$\frac{\text{Drets liquidats totals - Transferències}}{\text{Drets liquidats totals}}$	0,0%	1,0%	0,0%	1,2%	0,0%
Ratis de liquiditat			Exercici 2016 (*)	Exercici 2017	Exercici 2018	Exercici 2019	Exercici 2020
Fons de maniobra (Hauria de tenir valor positiu)	=	Actiu corrent - Passiu corrent	383.868	166.152	175.485	181.737	171.999
Rati de liquiditat (El valor hauria de fluctuar entre el 150% i 200%)	=	$\frac{\text{Actiu corrent}}{\text{Passiu corrent}}$	1132,4%	180,4%	203,1%	242,7%	270,3%
Rati de tresoreria (Valor pròxim al 100%)	=	$\frac{\text{Efectiu i altres actius líquids equivalents}}{\text{Passiu corrent}}$	1132,4%	180,4%	203,1%	242,7%	270,3%

(*) Els estats financers estan basats en el Pla general de comptabilitat pública (PGCP)
Font: Elaboració pròpia a partir d'informació de l'AAPD
(Imports en euros)

3. OBSERVACIONS I RECOMANACIONS

Relatives a la comptabilitat pública

- S'han aprovat modificacions pressupostàries per transferències de crèdit per un import de 4.500 euros, per tal de donar cobertura pressupostària a despeses per les quals, en el moment d'adquirir els compromisos, no existia la consignació pressupostària adequada i suficient, contràriament al requerit per l'article 15 de la LGFP. (nota 2.1.2)
- L'Agència ha procedit a retornar un total de 3.265 euros corresponents als imports de les transferències rebudes i no aplicades a la seva finalitat corresponent a l'exercici 2019, que no s'han liquidat en el pressupost, fet contrari al principi d'universalitat regulat a l'article 13 de la LGFP. (nota 2.2)

4. OBSERVACIONS I RECOMANACIONS D'ANYS ANTERIORS

Les observacions i recomanacions formulades en exercicis anteriors, que deriven de fets que segueixen pendents o de pràctiques que s'han mantingut en aquest exercici, amb les corresponents matisacions o actualitzacions en el cas que n'hi hagi, es recullen a continuació:

Altres observacions

- L'Agència no utilitza la mancomunació de signatures per operar en els seus comptes bancaris, una mancomunació que hauria de regir en la gestió de fons públics. (nota 2.3.1)

5. CONCLUSIONS

De les verificacions efectuades d'acord amb procediments d'auditoria es desprèn que, excepte per les conseqüències que es deriven de les observacions contingudes als apartats 3 i 4, els comptes anuals sotmesos a fiscalització expressen, en tots els aspectes significatius, la imatge fidel del patrimoni i de la situació financera de l'Agència Andorrana de Protecció de Dades a 31 de desembre de 2020, dels resultats de les seves operacions i dels recursos obtinguts i aplicats, i de l'execució del pressupost d'ingressos i despeses corresponents a l'exercici anual acabat en la mateixa data i contenen, juntament amb la memòria que els acompanya, la informació necessària i suficient per a la seva interpretació i comprensió adequada, de conformitat amb els principis i normes comptables generalment acceptats recollits a la LGFP i a les NICSP, i guarden uniformitat amb els aplicats en l'exercici anterior.

També es desprèn que, excepte pels aspectes descrits en el cos de l'informe, l'Agència Andorrana de Protecció de Dades ha complert de forma raonable amb la legislació bàsica relativa a l'administració i control dels fons públics que li és aplicable per a l'exercici anual acabat el 31 de desembre de 2020.

6. AL·LEGACIONS

D'acord amb allò que preveuen els articles 3 i 10 de la Llei del Tribunal de Comptes es va trametre a l'Agència Andorrana de Protecció de Dades el present informe per tal que pogués presentar les al·legacions que considerés oportunes.

Es reproduïx a continuació la resposta rebuda:

Sr. Francesc d'Assís PONS TOMÀS
President del Tribunal de Comptes
C/ Dr. Vilanova 15-17
Nova seu del Consell General, planta -3
AD500 Andorra la Vella

TRIBUNAL DE COMPTES
REGISTRE D'ENTRADA
Data d'entrada: 02/09/21
Hora d'entrada: 14:00h
Núm.: 189-21

Andorra la Vella, 1 de setembre de 2021.

Distingit Senyor,

Donant seguida a la vostra comunicació del propassat 16 d'agost de 2021, i dins del termini acordat de 15 dies, em plau fer-vos arribar les al·legacions a les observacions i recomanacions del Tribunal de Comptes respecte al tancament de l'any 2020.

OBSERVACIONS I RECOMANACIONS D'ANYS ANTERIORS

Relatives a la comptabilitat pública

S'han aprovat modificacions pressupostàries per transferències de crèdit per un import de 4.500 euros, per tal de donar cobertura pressupostària a despeses per les quals, en el moment d'adquirir els compromisos, no existia la consignació pressupostària adequada i suficient, contràriament al requerit per l'article 15 de la LGFP. (nota 2.1.2)

L'Agència va haver d'aprovar modificacions pressupostàries per transferències de crèdit per un import de 4.500 euros, per donar cobertura pressupostària a despeses per les quals, en el moment d'adquirir els compromisos, no existia la consignació pressupostària suficient per atendre'ls. Això va ser degut a la inesperada pandèmia de la COVID-19 que va obligar a l'Agència a implementar amb celeritat el teletreball i per tant es van haver d'adquirir equips de processos d'informació portàtils. Prenem nota de la recomanació realitzada pels futurs exercicis.

L'Agència ha procedit a retornar un total de 3.265 euros corresponents als imports de les transferències rebudes i no aplicades a la seva finalitat corresponent a l'exercici 2019, que no s'han liquidat en el pressupost, fet contrari al principi d'universalitat regulat a l'article 13 de la LGFP. (nota 2.2)

Prenem nota de la recomanació realitzada pels futurs exercicis.

Atentament,




Joan Crespo Piedra
Cap de l'Agència Andorrana
de Protecció de Dades

7. OBSERVACIONS COMPLEMENTÀRIES

El Tribunal de Comptes ha analitzat les al·legacions presentades i entén que no modifiquen els plantejaments evocats en el cos de l'informe, ni aporten cap informació complementària que permeti modificar les observacions i conclusions a les quals ha arribat el Tribunal després de l'examen de la documentació aportada durant els treballs de camp.