

# **TRIBUNAL DE COMPTES D'ANDORRA**

Informe relatiu als treballs de fiscalització  
corresponents al tancament de l'exercici 2020, del  
**COMÚ D'ORDINO**

Febrer de 2022

## ÍNDEX

<b>1. INTRODUCCIÓ</b>	<b>4</b>
1.1. Objecte i abast	4
1.2. Metodologia	4
1.3. Marc jurídic	5
1.4. Organització i control intern	7
1.5. Limitacions a l'abast	8
<b>2. FISCALITZACIÓ REALITZADA</b>	<b>9</b>
2.1. Pressupost de l'exercici	9
2.1.1. Pressupost inicial	9
2.1.2. Modificacions pressupostàries	10
2.2. Liquidació del pressupost	12
2.2.1. Impostos directes	13
2.2.2. Impostos indirectes	13
2.2.3. Taxes i altres ingressos	14
2.2.4. Transferències corrents d'ingressos	14
2.2.5. Ingressos patrimonials	15
2.2.6. Alienació d'inversions reals	16
2.2.7. Transferències de capital d'ingressos	16
2.2.8. Despeses de personal	16
2.2.9. Consum de béns corrents i serveis	17
2.2.10. Transferències corrents de despeses	19
2.2.11. Inversions reals	20
2.3. Comptes anuals	21
2.3.1. Immobilitzat	27
2.3.2. Immobilitzat financer i variació d'actius	28
2.3.3. Existències	29
2.3.4. Deutors	29
2.3.5. Tresoreria i comptes financers	30
2.3.6. Fons propis	31
2.3.7. Ingressos a distribuir en diferents exercicis	31
2.3.8. Endeutament i passius financers	31
2.3.9. Creditors a curt termini	35
2.4. Estat del romanent de tresoreria	35
2.5. Contractació pública	36
2.6. Sostenibilitat de les finances públiques i estabilitat pressupostària i fiscal	37
2.7. Altres aspectes a destacar	38
2.8. Evolució de les magnituds i ratis principals	40
<b>3. OBSERVACIONS I RECOMANACIONS</b>	<b>47</b>
<b>4. OBSERVACIONS I RECOMANACIONS D'ANYS ANTERIORS</b>	<b>47</b>
<b>5. CONCLUSIONS</b>	<b>48</b>
<b>6. ENTITATS PÚBLIQUES COMUNALS</b>	<b>49</b>
6.1. Mancomunitat del Comú i dels Quarts de la Parròquia d'Ordino	49
6.2. Associació Festivals d'Ordino	62
<b>7. AL·LEGACIONS</b>	<b>68</b>
<b>8. OBSERVACIONS COMPLEMENTÀRIES</b>	<b>72</b>

## **Abreviacions**

LGFP:	Llei general de les finances públiques
LFC:	Llei de les finances comunals
LCP:	Llei de contractació pública
LQDCC:	Llei qualificada de delimitació de competències dels comuns
LQTC:	Llei qualificada de transferències als comuns
LFP:	Llei de la funció pública
LGOTU:	Llei general d'ordenació del territori i urbanisme
LSEPF:	Llei de sostenibilitat de les finances públiques i d'estabilitat pressupostària i fiscal
PGCP:	Pla general de comptabilitat pública
BOPA:	Butlletí Oficial del Principat d'Andorra

# **1. INTRODUCCIÓ**

## **1.1. Objecte i abast**

D'acord amb l'art. 8 de la Llei del Tribunal de Comptes, de 13 d'abril de 2000, correspon a aquest Òrgan la fiscalització externa de la gestió econòmica, financera i comptable dels comuns i els òrgans que en depenen, en aquest cas del Comú d'Ordino (en endavant el Comú).

La fiscalització del Comú forma part dels treballs de fiscalització per a l'exercici 2020, d'acord amb les competències que té atribuïdes aquest Tribunal.

Aquesta actuació suposa la realització d'una auditoria de regularitat (financera i de compliment) de l'activitat economicofinancera de l'esmentada entitat, desenvolupada en l'exercici 2020.

La liquidació de comptes del Comú d'Ordino corresponent a l'exercici 2020 objecte d'aquesta fiscalització va ser lliurada al Tribunal de Comptes en data 3 de maig de 2021, i consta entre altres de la documentació següent: gestió comptable d'ingressos i despeses (liquidació del pressupost), gestió comptable de la tresoreria, gestió comptable del patrimoni, gestió comptable de l'endeutament, balanç, compte del resultat economicopatrimonial i memòria, que inclou el quadre de finançament, i l'estat del romanent de tresoreria.

En data 25 d'agost de 2021, el Comú va lliurar al Tribunal de Comptes els estats financers tancats a 31 de desembre de 2020 acompanyats de l'informe d'auditoria de l'ASSOCIACIÓ FESTIVALS D'ORDINO, que constaven de: balanç, compte de pèrdues i guanys, estat de canvis del patrimoni net i memòria.

En data 3 de maig de 2021, el Comú va lliurar al Tribunal de Comptes els estats financers tancats a 31 de desembre de 2020 acompanyats de l'informe d'auditoria de la MANCOMUNITAT DEL COMÚ I DELS QUARTS DE LA PARRÒQUIA D'ORDINO, que constaven de: liquidació del pressupost, balanç, compte del resultat economicopatrimonial i el quadre de finançament amb la nota, conciliant el resultat comptable de l'exercici i els recursos generats segons el quadre de finançament, l'estat del romanent de tresoreria, l'estat de tresoreria i memòria.

## **1.2. Metodologia**

El treball s'ha realitzat d'acord amb els Principis i Normes d'Auditoria del Sector Públic, i ha consistit en la realització d'aquelles proves selectives i revisions de procediments que s'han considerat necessaris en cada cas per a l'examen de les diferents àrees.

L'actuació portada a terme ha estat una auditoria de regularitat, que inclou una auditoria de legalitat o compliment i una auditoria financera, amb els següents objectius:

- Verificar si l'activitat economicofinancera del Comú s'ha desenvolupat de conformitat amb les normes, disposicions i directrius que li són d'aplicació.

- Verificat si els comptes anuals i altres estats financers del Comú expressen la imatge fidel del patrimoni, de la situació financera, del resultat economicopatrimonial i de l'execució del pressupost, i que la informació economicofinancera es presenti d'acord als principis comptables que li són d'aplicació.

No obstant això, en la mesura que s'han detectat en la fiscalització, en l'informe es posen de manifest incidències i conclusions que tenen a veure amb la gestió, és a dir, que indiquen si la gestió economicofinancera s'ha portat a terme amb criteris d'eficàcia, eficiència i economia.

Han estat objecte de la present fiscalització els fets generats pel Comú en l'exercici 2020 encara que, quan ha calgut per tenir incidència en l'exercici fiscalitzat, també ho han estat els d'exercicis anteriors i posteriors, abordant tant els aspectes comptables i pressupostaris com els patrimonials, així com els d'organització i control intern existents. Al mateix temps, també s'ha verificat si es compleix amb la legalitat vigent en la gestió dels recursos públics.

No s'han portat a terme procediments específics, tendents a localitzar fets posteriors que poguessin afectar a l'exercici fiscalitzat. No obstant això, en aquells casos en els quals s'ha comptat amb evidència d'algun tipus, originada amb posterioritat a la data de tancament de l'exercici, se n'ha fet referència en l'informe.

En el cas de les entitats públiques comunals els treballs han consistit en la realització d'una auditoria complementària a les auditories financeres rebudes pel Tribunal, amb la finalitat de verificar si els procediments utilitzats en aquestes han estat els adequats, contrastat les conclusions obtingudes i si ha escaigut, fer les verificacions i controls necessaris per a complementar-les.

En la realització de la fiscalització s'han utilitzat a efectes de còmput de l'endeutament els estats financers de les següents entitats:

- MANCOMUNITAT DEL COMÚ I DELS QUARTS DE LA PARRÒQUIA D'ORDINO a 31 de desembre de 2020.
- SOCIETAT EXPLOTADORA DEL CAMP DE NEU ORDINO-ARCALÍS, SAU (SECNOA, SAU) a 31 de maig de 2020 (participada directament en un 24%).
- ASSOCIACIÓ FESTIVALS D'ORDINO a 31 de desembre de 2020 (de la qual el Comú n'és soci amb una altra entitat).

El treball de camp a les dependències del Comú fiscalitzat va concloure el 17 d'agost de 2021.

### **1.3. Marc jurídic**

La legislació que regula l'activitat economicofinancera, pressupostària i comptable del Comú en el període fiscalitzat es conté, fonamentalment, en les següents disposicions:

- Llei qualificada de delimitació de competències dels comuns, de 4 de novembre de 1993.

- Decret de 27 de gener de 1999 pel qual s'aprova el Pla general de comptabilitat pública.
- Llei de contractació pública, de 9 de novembre de 2000.
- Llei 10/2003, del 27 de juny, de les finances comunals.
- Llei 6/2005, del 21 de febrer, de modificació de l'article 14 de la Llei general de les finances públiques i de l'article 63 de la Llei 10/2003, del 27 de juny, de les finances comunals.
- Llei 14/2007, del 20 de setembre, de modificació de la Llei 10/2003 de les finances comunals, del 27 de juny.
- Ordinació del 24-11-2011 d'organització i funcionament dels comuns.
- Llei 32/2012, del 22 de novembre, de modificació de la Llei 10/2003, de les finances comunals.
- Decret legislatiu del 27-9-2017 de publicació del text refós de la Llei del Tribunal de Comptes, del 13 d'abril del 2000.
- Llei 19/2017, del 20 d'octubre, qualificada de modificació de la Llei qualificada de delimitació de competències dels comuns.
- Llei 32/2017, del 20 de desembre, de col·laboració entre l'Administració general i els comuns, i entre els comuns.
- Decret legislatiu, del 21-02-2018 de publicació del text refós de la Llei 21/2014, del 16 d'octubre, de bases de l'ordenament tributari.
- Llei 25/2018, del 18 d'octubre, de modificació de la Llei 32/2017, del 20 de desembre, de col·laboració entre l'Administració general i els comuns, i entre els comuns.
- Llei 1/2019, del 17 de gener, de la funció pública.
- Decret legislatiu del 3-7-2019 de publicació del text refós del Codi de l'Administració, del 29 de març de 1989.
- Decret legislatiu del 18-9-2019 de publicació del text consolidat de la Llei 18/2017, del 20 d'octubre, qualificada de transferències als comuns.
- Decret legislatiu del 20-11-2019 de publicació del text refós de la Llei general de les finances públiques.
- Decret legislatiu del 20-11-2019 de publicació del text refós de la Llei 32/2014, del 27 de novembre, de sostenibilitat de les finances públiques i d'estabilitat pressupostària i fiscal.
- Ordinació del 28-11-2019 de preus públics per a l'any 2020.
- Ordinació del 19-2-2020 tributària per a l'any 2020.
- Ordinació del 19-2-2020 pressupostària per a l'any 2020.
- Ordinació del 19-2-2020 de Funció Pública del Comú d'Ordino.
- Llei 2/2020, del 27 de febrer, del pressupost per a l'exercici del 2020.
- Llei 9/2020, del 25 de juny, de mesures de racionalització econòmica i de recursos humans del sector públic i de reducció salarial dels càrrecs electes i de lliure designació de les entitats públiques.

- Llei 3/2020 del 23 de març, 5/2020 del 18 d'abril, 7/2020 del 25 de maig, i 16/2020 del 4 de desembre, de mesures excepcionals i urgents per la situació d'emergència sanitària causada per la pandèmia de SARS-CoV2.

## 1.4. Organització i control intern

El control intern és un procés integral de l'organització, responsabilitat dels òrgans de govern i direcció de l'entitat, dissenyat per afrontar els riscos i per aportar una seguretat raonable de què en la consecució de la missió de l'ens s'assoleixen els objectius de:

- Execució ordenada, ètica, econòmica, eficient i efectiva de les operacions.
- Compliment de les obligacions de responsabilitat.
- Compliment de les lleis i regulació aplicable.
- Salvaguarda dels recursos per evitar pèrdues, mal ús o danys.

En els treballs de fiscalització s'han estudiat i avaluat aquells procediments del control intern que hem considerat necessaris atenent l'abast i la naturalesa del treball, sense que l'esmentat estudi hagi pretès identificar necessàriament totes les debilitats que puguin existir, motiu pel qual no expressem una opinió sobre el sistema de control intern de l'entitat. No obstant això, en el transcurs de l'informe es detallen aquelles observacions i recomanacions que han de possibilitar la millora dels procediments de control intern de l'entitat.

L'organització i el control intern s'estructuren de la forma següent:

L'estructura organitzativa de l'ens disposa de diversos nivells jeràrquics, amb funcions i línies d'autoritat clarament definides. Cada departament depèn d'una de les conselleries que estan encapçalades per un conseller de Comú. A més, depenent directament dels Òrgans de Govern, també hi trobem la intervenció i la secretaria general.

La gestió econòmicofinancera de l'ens recau en el departament de finances en dependència directa de la conselleria de finances i pressupost. Intervenció fa la funció de fiscalització i és la titular del control de legalitat i d'oportunitat econòmica i financera de l'ens.

El Comú utilitza una aplicació de gestió pressupostària i comptable pel registre de les operacions econòmiques. A banda d'aquesta també s'utilitzen aplicacions informàtiques de gestió auxiliars, la majoria d'elles interconnectades a l'aplicació de gestió pressupostària i comptable. El quadre de comptes utilitzat és el del PGCP.

El Comú no disposa de forma generalitzada de manuals de procediments comptables. Tanmateix, es duen a terme controls periòdics des del departament de comptabilitat. Periòdicament, la consellera de finances i pressupost juntament amb la directora del departament, realitzen un seguiment pressupostari que consisteix en una revisió de l'estat d'execució per, eventualment, prendre mesures correctores.

## **1.5. Limitacions a l'abast**

En el desenvolupament del treball s'han posat de manifest les següents limitacions:

- El Comú no disposa dels càlculs tècnics previstos per la norma de valoració 4a del PGCP, als efectes de determinar la correcció valorativa per les inversions destinades a l'ús general.



## 2. FISCALITZACIÓ REALITZADA

### 2.1. Pressupost de l'exercici

#### 2.1.1. Pressupost inicial

El pressupost inicial de l'exercici presenta les següents xifres a nivell de capítols:

CAPÍTOL	IMPORT	CAPÍTOL	IMPORT
<b><u>DESPESES</u></b>		<b><u>INGRESSOS</u></b>	
1 Despeses personal	4.623.958,21	1 Impostos directes	1.643.437,00
2 Consum de béns corrents i serveis	3.718.155,18	2 Impostos indirectes	517.240,00
3 Despeses financeres	90.103,00	3 Taxes i altres ingressos	2.568.121,28
4 Transferències corrents	737.702,94	4 Transferències corrents	4.340.388,04
		5 Ingressos patrimonials	100.733,01
<b>Despeses corrents</b>	<b>9.169.919,33</b>	<b>Ingressos corrents</b>	<b>9.169.919,33</b>
6 Inversions reals	4.743.037,25	6 Alineació d'inversions	-
7 Transferències de capital	15.626,00	7 Transferències de capital	2.724.820,96
8 Actius financers	730.000,00	8 Actius financers	2.804.861,00
9 Passius financers	965.000,00	9 Passius financers	923.981,29
<b>Despeses de capital</b>	<b>6.453.663,25</b>	<b>Ingressos de capital</b>	<b>6.453.663,25</b>
<b>Total pressupost despeses</b>	<b>15.623.582,58</b>	<b>Total pressupost ingressos</b>	<b>15.623.582,58</b>

Font: Elaboració pròpia a partir d'informació del Comú  
(Imports en euros)

## 2.1.2. Modificacions pressupostàries

Els quadres següents resumeixen les modificacions pressupostàries que s'han tramitat durant l'exercici que han donat lloc a les previsions definitives que s'han liquidat:

### Modificacions del pressupost de despeses

Capítol	Import pressupostal	Incorporació romanents	Ampliacions	Baixes per anul·lacions	Generació de crèdits	Crèdits extraordinaris	Suplements de crèdit	Transferències de crèdit		Total modificacions	Pressupost total
								Augments	Disminucions		
Despeses de personal	4.623.958,21	2.348,23	75.289,21	-95.377,30	0,00	0,00	0,00	0,00	0,00	-17.739,86	4.606.218,35
Consums de béns i serveis	3.718.155,18	279.072,25	2.330,00	-111.713,41	66.684,04	39.865,00	0,00	59.650,50	-56.650,50	279.237,88	3.997.393,06
Despeses financeres	90.103,00	0,00	0,00	0,00	0,00	0,00	0,00	0,00	0,00	0,00	90.103,00
Transferències corrents	737.702,94	6.429,00	0,00	-30.380,00	0,00	800.000,00	0,00	10.100,00	-13.100,00	773.049,00	1.510.751,94
Inversions reals	4.743.037,25	2.465.606,16	0,00	-34.886,00	0,00	11.583,50	34.886,00	0,00	0,00	2.477.189,66	7.220.226,91
Transferències de capital	15.626,00	0,00	0,00	0,00	0,00	0,00	0,00	0,00	0,00	0,00	15.626,00
Actius financers	730.000,00	0,00	0,00	0,00	0,00	0,00	0,00	0,00	0,00	0,00	730.000,00
Passius financers	865.000,00	0,00	0,00	0,00	0,00	0,00	0,00	0,00	0,00	0,00	865.000,00
<b>Total despeses</b>	<b>15.623.582,58</b>	<b>2.753.455,64</b>	<b>77.619,21</b>	<b>-272.356,71</b>	<b>66.684,04</b>	<b>851.448,50</b>	<b>34.886,00</b>	<b>69.750,50</b>	<b>-69.750,50</b>	<b>3.511.736,68</b>	<b>19.135.319,26</b>

### Modificacions del pressupost d'ingressos

Capítol	Import pressupostal	Modificacions de crèdit	Total pressupostal
Impostos directes	1.643.437,00	-194.200,00	1.449.237,00
Impostos indirectes	517.240,00	0,00	517.240,00
Taxes i altres ingressos	2.968.121,28	-306.293,00	2.209.828,28
Transferències corrents	4.340.388,04	6.784,04	4.347.172,08
Ingressos patrimonials	100.733,01	-4.725,00	96.008,01
Alienació d'inversions	0,00	0,00	0,00
Transferències de capital	2.724.820,96	0,00	2.724.820,96
Actius financers	2.804.861,00	2.898.090,64	5.702.951,64
Passius financers	923.961,29	1.164.580,00	2.088.541,29
<b>Total ingressos</b>	<b>15.623.582,58</b>	<b>3.511.736,68</b>	<b>19.135.319,26</b>

Font: Comú d'Ordino  
(Imports en euros)

De la revisió efectuada s'han posat de manifest les següents incidències:

*Modificacions pressupostàries no tramitades d'acord amb la LFC*

De la mostra analitzada, el Comú ha reduït mitjançant transferència de crèdit per 16.396 euros, conceptes prèviament augmentats mitjançant transferència de crèdit, contravenint article 74.2.c) de la LFC.

*Crèdits reconduïts al pressupost de 2020*

L'article 64 de la LFC estableix que puguin ser incorporats a l'exercici següent:

- a) *Els crèdits extraordinaris, els suplementes de crèdit i les transferències de crèdits aprovats durant l'últim trimestre de l'exercici pressupostari i no liquidats, totalment o parcialment, durant aquell mateix exercici.*
- b) *Els crèdits corresponents a despeses plurianuals i no liquidats, totalment o parcialment, durant l'exercici pressupostari.*
- c) *Els crèdits per a despeses d'inversió real no plurianuals, compromeses fins al 31 de desembre.*
- d) *Els crèdits que emparin compromisos de despesa corrent concrets i que, per causes justificades, no s'hagin pogut realitzar durant el mateix exercici.*
- e) *Els reintegraments de pagaments indeguts i les aportacions d'entitats realitzats durant l'últim trimestre de l'exercici pressupostari.*

De la revisió efectuada, s'observa que s'han reconduït a l'exercici 2020 compromisos de despeses d'anys anteriors, els quals no compleixen les condicions regulades en el precepte normatiu esmentat anteriorment.

La incidència anterior es posa de manifest, almenys, en un compromís de l'exercici 2018 reconduït al 2020 per un import de 112.220 euros, del qual es liquida en el 2020 un import de 48.337 euros.

## 2.2. Liquidació del pressupost

El resum dels imports retuts pel Comú es recullen en els quadres següents:

### Resum de la liquidació del pressupost d'ingressos

Ingressos	Pressupost inicial 2020	Prp. modificat 2020	Liquidat 2020	Execució	Liquidat 2019	Variació 2019-2020	
				%		absolut	%
Impostos directes	1.643.437,00	1.449.237,00	2.230.447,48	135,72%	609.770,28	1.560.677,20	233,02%
Impostos indirectes	517.240,00	517.240,00	779.165,81	150,64%	603.554,35	115.611,46	17,42%
Taxes i altres ingressos	2.508.121,28	2.209.828,28	2.011.665,45	78,33%	2.388.617,85	-376.952,40	-15,78%
Transferències corrents	4.340.388,04	4.347.172,08	3.117.422,23	71,82%	3.533.931,10	-416.508,87	-11,79%
Ingressos patrimonials	100.733,01	96.008,01	106.777,47	106,01%	176.317,57	-70.540,10	-40,01%
Alienació d'inversions reals	0,00	0,00	91.352,00	-	12.000,00	79.352,00	661,27%
Transferències de capital	2.724.820,96	2.724.820,96	4.000.998,83	146,84%	3.529.649,03	471.349,20	13,35%
Actius financers	2.804.861,00	5.702.951,64	0,00	-	0,00	0,00	-
Passius financers	923.981,29	2.068.061,29	0,00	-	0,00	0,00	-
<b>Total ingressos</b>	<b>15.623.582,58</b>	<b>19.135.319,26</b>	<b>12.336.829,27</b>	<b>78,96%</b>	<b>10.973.840,78</b>	<b>1.362.988,49</b>	<b>12,42%</b>

Font: Comú d'Ordino  
(Imports en euros)

### Resum de la liquidació del pressupost de despeses

Despeses	Pressupost inicial 2020	Prp. modificat 2020	Liquidat 2020	Execució %	Liquidat 2019	Variació 2019-2020	
						absolut	%
Despeses de personal	4.023.958,21	4.006.218,35	4.228.458,30	91,45%	4.015.249,89	213.208,91	5,31%
Consum de béns corrents i serveis	3.718.155,18	3.997.393,06	2.528.656,71	68,01%	2.587.834,36	-59.177,65	-2,29%
Despeses financeres	90.103,00	90.103,00	82.256,83	91,29%	87.605,16	-5.348,33	-6,11%
Transferències corrents	737.702,94	1.510.751,94	1.405.106,00	190,47%	741.502,24	663.604,36	89,49%
Inversions reals	4.743.037,25	7.220.226,91	3.493.079,42	73,65%	2.379.526,89	1.113.552,53	46,80%
Transferències de capital	15.626,00	15.626,00	7.882,80	50,45%	13.491,00	-5.608,20	-41,57%
Actius financers	730.000,00	730.000,00	250.000,00	34,25%	530.000,00	-280.000,00	-38,33%
Passius financers	965.000,00	965.000,00	964.312,24	99,93%	958.589,48	5.722,76	0,60%
<b>Total despeses</b>	<b>15.623.582,58</b>	<b>19.135.319,26</b>	<b>12.959.752,90</b>	<b>82,96%</b>	<b>11.313.798,52</b>	<b>1.645.954,38</b>	<b>14,55%</b>
<b>RESULTAT PRESSUPOSTARI</b>	<b>0,00</b>	<b>0,00</b>	<b>-622.923,63</b>		<b>-339.957,74</b>	<b>-282.965,89</b>	

Font: Comú d'Ordino  
(Imports en euros)

### 2.2.1. Impostos directes

El resum dels impostos registrats per aquest capítol figuren en el quadre següent:

IMPOSTOS DIRECTES		PRESSUPOST INICIAL 2020	MODIF.	(1) PRESSUPOST FINAL 2020	(2) LIQUIDAT 2020	VARIACIÓ (3)=(2)-(1)	% EXECUCIÓ (2)/(1)
10	<b>Foc i lloc</b>	<b>82.080,00</b>	-	<b>82.080,00</b>	<b>85.436,50</b>	<b>3.356,50</b>	<b>104,09%</b>
100	Foc i lloc	82.080,00	-	82.080,00	85.436,50	3.356,50	104,09%
11	<b>Propietat de pis</b>	<b>448.507,00</b>	<b>-24.660,00</b>	<b>423.847,00</b>	<b>483.040,03</b>	<b>59.193,03</b>	<b>113,97%</b>
112	Propietat de pis	325.207,00	-	325.207,00	319.360,35	-5.846,65	98,20%
115	Inquilinat	123.300,00	-24.660,00	98.640,00	163.679,68	65.039,68	165,94%
13	<b>Comerç Indústria - facturació</b>	<b>122.000,00</b>	<b>-26.270,00</b>	<b>95.730,00</b>	<b>101.126,73</b>	<b>5.396,73</b>	<b>105,64%</b>
130	Comerç Indústria - facturació	122.000,00	-26.270,00	95.730,00	101.126,73	5.396,73	105,64%
14	<b>Impost de construcció</b>	<b>990.850,00</b>	<b>-143.270,00</b>	<b>847.580,00</b>	<b>1.560.844,22</b>	<b>713.264,22</b>	<b>184,15%</b>
140	Impost de construcció	990.850,00	-143.270,00	847.580,00	1.560.844,22	713.264,22	184,15%
1	<b>Impostos directes</b>	<b>1.643.437,00</b>	<b>-194.200,00</b>	<b>1.449.237,00</b>	<b>2.230.447,48</b>	<b>781.210,48</b>	<b>153,90%</b>

Font: Elaboració pròpia a partir d'informació del Comú  
(Imports en euros)

### 2.2.2. Impostos indirectes

El resum dels imports registrats per aquest capítol figuren en el quadre següent:

IMPOSTOS INDIRECTES		PRESSUPOST INICIAL 2020	MODIF.	(1) PRESSUPOST FINAL 2020	(2) LIQUIDAT 2020	VARIACIÓ (3)=(2)-(1)	% EXECUCIÓ (2)/(1)
20	<b>Transmissions patrimonials</b>	<b>517.240,00</b>	-	<b>517.240,00</b>	<b>779.165,81</b>	<b>261.925,81</b>	<b>150,64%</b>
200	Transmissions patrimonials	517.240,00	-	517.240,00	779.165,81	261.925,81	150,64%
2	<b>Impostos indirectes</b>	<b>517.240,00</b>	-	<b>517.240,00</b>	<b>779.165,81</b>	<b>261.925,81</b>	<b>150,64%</b>

Font: Elaboració pròpia a partir d'informació del Comú  
(Imports en euros)

### 2.2.3. Taxes i altres ingressos

El resum dels imports retuts en el període fiscalitzat és:

TAXES I ALTRES INGRESSOS		PRESSUPOST INICIAL 2020	MODIF.	(1) PRESSUPOST FINAL 2020	(2) LIQUIDAT 2020	VARIACIÓ (3)=(2)-(1)	% EXECUCIÓ (2)/(1)
<b>30</b>	<b>Vendes varies</b>	<b>25.788,50</b>	<b>-3.360,00</b>	<b>22.428,50</b>	<b>13.962,07</b>	<b>-8.466,43</b>	<b>62,25%</b>
300	Vendes varies	25.788,50	-3.360,00	22.428,50	13.962,07	-8.466,43	62,25%
<b>31</b>	<b>Enllumenat públic i neteja</b>	<b>669.901,94</b>	<b>-40.917,00</b>	<b>628.984,94</b>	<b>648.058,49</b>	<b>19.073,55</b>	<b>103,03%</b>
310	Enllumenat públic i neteja	665.065,94	-40.917,00	624.148,94	641.455,49	17.306,55	102,77%
311	Sol·licituds	4.836,00	-	4.836,00	6.603,00	1.767,00	136,54%
312	Revisió i atorgament de llicències urbanístiques	-	-	-	-	-	-
<b>34</b>	<b>Pàrquing i altres</b>	<b>283.873,70</b>	<b>-43.976,00</b>	<b>239.897,70</b>	<b>184.514,68</b>	<b>-55.383,02</b>	<b>76,91%</b>
340	Pàrquing i altres	283.873,70	-43.976,00	239.897,70	184.514,68	-55.383,02	76,91%
<b>35</b>	<b>Lloguers</b>	<b>1.432.946,14</b>	<b>-265.408,00</b>	<b>1.167.538,14</b>	<b>872.509,05</b>	<b>-295.029,09</b>	<b>74,73%</b>
350	Lloguer d'actius comunals	1.432.946,14	-265.408,00	1.167.538,14	872.509,05	-295.029,09	74,73%
352	Guals i zona reservada hotels	-	-	-	-	-	-
<b>39</b>	<b>Rendiments derivats</b>	<b>155.611,00</b>	<b>-4.632,00</b>	<b>150.979,00</b>	<b>292.621,16</b>	<b>141.642,16</b>	<b>193,82%</b>
390	Rendiments derivats cessió obligatòria	-	-	-	-	-	-
391	Sancions	30.000,00	-	30.000,00	32.002,97	2.002,97	106,68%
392	Recàrrecs	-	-	-	8.269,96	8.269,96	-
393	Interessos de demora	-	-	-	971,10	971,10	-
394	Serveis a tercers	87.328,00	-	87.328,00	92.848,29	5.520,29	106,32%
399	Recuperacions varies	38.283,00	-4.632,00	33.651,00	158.528,84	124.877,84	471,10%
<b>3</b>	<b>Taxes i altres ingressos</b>	<b>2.568.121,28</b>	<b>-358.293,00</b>	<b>2.209.828,28</b>	<b>2.011.665,45</b>	<b>-198.162,83</b>	<b>91,03%</b>

Font: Elaboració pròpia a partir d'informació del Comú (Imports en euros)

### 2.2.4. Transferències corrents d'ingressos

El resum de les operacions que s'han registrat en el transcurs de l'exercici és el següent:

TRANSFERÈNCIES CORRENTS		PRESSUPOST INICIAL 2020	MODIF.	(1) PRESSUPOST FINAL 2020	(2) LIQUIDAT 2020	VARIACIÓ (3)=(2)-(1)	% EXECUCIÓ (2)/(1)
<b>42</b>	<b>Llei de transferències i altres</b>	<b>4.335.388,04</b>	<b>-</b>	<b>4.335.388,04</b>	<b>3.105.238,86</b>	<b>-1.230.149,18</b>	<b>71,63%</b>
420	Llei de transferències i altres	4.335.388,04	-	4.335.388,04	3.105.238,86	-1.230.149,18	71,63%
<b>43</b>	<b>De Comuns</b>	<b>-</b>	<b>-</b>	<b>-</b>	<b>686,75</b>	<b>686,75</b>	<b>-</b>
431	Subvenció Comuns	-	-	-	686,75	686,75	-
<b>47</b>	<b>Col·laboracions d'empreses privades</b>	<b>5.000,00</b>	<b>6.784,04</b>	<b>11.784,04</b>	<b>11.496,62</b>	<b>-287,42</b>	<b>97,56%</b>
470	Col·laboracions d'empreses privades	5.000,00	6.784,04	11.784,04	11.496,62	-287,42	97,56%
<b>4</b>	<b>Transferències corrents</b>	<b>4.340.388,04</b>	<b>6.784,04</b>	<b>4.347.172,08</b>	<b>3.117.422,23</b>	<b>-1.229.749,85</b>	<b>71,71%</b>

Font: Elaboració pròpia a partir d'informació del Comú (Imports en euros)

El detall a 31 de desembre de l'import enregistrat sota la rúbrica de Govern es detalla en el quadre següent:

Descripció	Import
Transferències de Govern (Llei qualificada)	3.002.350,42
Participació recaptació taxa vehicles	102.888,44
<b>Total</b>	<b>3.105.238,86</b>

## 2.2.5. Ingressos patrimonials

Al tancament de l'exercici, la liquidació del pressupost del capítol ingressos patrimonials, presentava el següent resum:

	INGRESSOS PATRIMONIALS	PRESSUPOST INICIAL 2020	MODIF.	(1) PRESSUPOST FINAL 2020	(2) LIQUIDAT 2020	VARIACIÓ (3)=(2)-(1)	% EXECUCIÓ (2)/(1)
<b>52</b>	<b>Interessos financers comptes bancaris</b>	-	-	-	<b>5.438,86</b>	<b>5.438,86</b>	-
520	Interessos financ. comptes bancaris	-	-	-	5.438,86	5.438,86	-
<b>53</b>	<b>Dividends</b>	-	-	-	-	-	-
534	Dividends SECNOA	-	-	-	-	-	-
<b>54</b>	<b>Lloguers</b>	<b>53.044,00</b>	<b>-4.725,00</b>	<b>48.319,00</b>	<b>55.427,60</b>	<b>7.108,60</b>	<b>114,71%</b>
543	Locals i despatxos	-	-	-	-	-	-
540	Producte del lloguer de Finques Urbanes	53.044,00	-4.725,00	48.319,00	55.427,60	7.108,60	114,71%
<b>55</b>	<b>Cànon</b>	<b>47.689,01</b>	-	<b>47.689,01</b>	<b>44.911,01</b>	<b>-2.778,00</b>	<b>94,17%</b>
550	Cànon	36.680,93	-	36.680,93	35.542,04	-1.138,89	96,90%
553	Explotacions	11.008,08	-	11.008,08	9.368,97	-1.639,11	85,11%
<b>5</b>	<b>Ingressos patrimonials</b>	<b>100.733,01</b>	<b>-4.725,00</b>	<b>96.008,01</b>	<b>105.777,47</b>	<b>9.769,46</b>	<b>110,18%</b>

Font: Elaboració pròpia a partir d'informació del Comú  
(Imports en euros)

De la revisió d'aquest apartat es posen de manifest les observacions següents:

### *Enregistrament de la valoració de les subvencions en espècie atorgades*

El Comú ha enregistrat en el capítol IV de despeses i en el capítol V d'ingressos de la liquidació de pressupost la valoració de les subvencions en espècie que s'han atorgat durant l'exercici les quals, segons les proves realitzades, representen un import de 28.038 euros, del que no s'ha efectuat cap pagament. Atès que la valoració d'aquestes subvencions en espècie no han comportat cap moviment material o efectiu, el Comú no les hauria d'haver reflectit en la liquidació de pressupost de l'exercici 2020.

Aquests fets són contraris al principi d'universalitat que ha de regir la gestió pressupostària i que es regula a l'article 62 de la LFC.

## 2.2.6. Alienació d'inversions reals

El detall de la liquidació d'aquest capítol d'ingressos és com segueix:

ALIENACIÓ D'INVERSIONS REALS		PRESSUPOST INICIAL 2020	MODIF.	(1) PRESSUPOST FINAL 2020	(2) LIQUIDAT 2020	VARIACIÓ (3)=(2)-(1)	% EXECUCIÓ (2)/(1)
60	Venta Immobilitzat	-	-	-	91.352,00	91.352,00	-
609	Altres alienacions	-	-	-	91.352,00	91.352,00	-
6	Venta Immobilitzat	-	-	-	91.352,00	91.352,00	-

Font: Elaboració pròpia a partir d'informació del Comú  
(Imports en euros)

## 2.2.7. Transferències de capital d'ingressos

Les transferències de capital d'ingressos presenten el següent detall a 31 de desembre 2020:

TRANSFERÈNCIES DE CAPITAL		PRESSUPOST INICIAL 2020	MODIF.	(1) PRESSUPOST FINAL 2020	(2) LIQUIDAT 2020	VARIACIÓ (3)=(2)-(1)	% EXECUCIÓ (2)/(1)
72	Llei qualificada de transferències	2.724.820,96	-	2.724.820,96	4.000.998,83	1.276.177,37	146,84%
720	Llei qualificada de transferències	2.724.820,96	-	2.724.820,96	4.000.998,83	1.276.177,37	146,84%
7	Transferències de capital	2.724.820,96	-	2.724.820,96	4.000.998,83	1.276.177,37	146,84%

Font: Elaboració pròpia a partir d'informació del Comú  
(Imports en euros)

El total liquidat de la transferència a favor del Comú amb càrrec al pressupost de l'Administració general en els termes establerts en la LQTC, ha estat, per l'exercici 2020, d'un total de 7.003.349 euros.

## 2.2.8. Despeses de personal

La liquidació del pressupost del present capítol es resumeix en el quadre adjunt:

DESPESES DE PERSONAL		PRESSUPOST INICIAL 2020	MODIF.	(1) PRESSUPOST FINAL 2020	(2) LIQUIDAT 2020	VARIACIÓ (3)=(2)-(1)	% EXECUCIÓ (2)/(1)
10	Indemnitat de funcions	250.143,57	-23.053,00	227.090,57	226.734,68	-355,89	99,84%
100	Indemnitat de funcions	250.143,57	-23.053,00	227.090,57	226.734,68	-355,89	99,84%
12	Remuneracions personal contractual	2.936.281,91	558,70	2.936.840,61	2.743.071,55	-193.769,06	93,40%
120	Remuneracions personal contractual	2.936.281,91	558,70	2.936.840,61	2.743.071,55	-193.769,06	93,40%
13	Sou base personal eventual	569.624,68	25.058,16	594.682,84	524.343,37	-70.339,47	88,17%
130	Sou base personal eventual	569.624,68	25.058,16	594.682,84	524.343,37	-70.339,47	88,17%
14	Contractes administratius	157.895,44	-19.043,00	138.852,44	110.635,36	-28.217,08	79,68%
140	Contractes administratius	157.895,44	-19.043,00	138.852,44	110.635,36	-28.217,08	79,68%
16	Seguretat social i despeses socials personal	710.012,61	-1.260,72	708.751,89	623.673,34	-85.078,55	88,00%
160	Quotes Seguretat Social	603.225,71	-3.608,95	599.616,76	554.656,14	-44.960,62	92,50%
163	Despeses socials de personal	106.786,90	2.348,23	109.135,13	69.017,20	-40.117,93	63,24%
1	Despeses de personal	4.623.958,21	-17.739,86	4.606.218,35	4.228.458,30	-377.760,05	91,80%

Font: Elaboració pròpia a partir d'informació del Comú  
(Imports en euros)



## 2.2.9. Consum de béns corrents i serveis

El resum de les operacions que s'han registrat en el transcurs de l'exercici és el següent:

CONSUM EN BÉNS CORRENTS I SERVEIS		PRESSUPOST INICIAL 2020	MODIF.	(1) PRESSUPOST FINAL 2020	(2) LIQUIDAT 2020	VARIACIÓ (3)=(2)-(1)	% EXECUCIÓ (2)/(1)
<b>20</b>	<b>A Govern</b>	<b>243.183,63</b>	<b>17.329,43</b>	<b>260.513,06</b>	<b>159.735,88</b>	<b>-100.77,18</b>	<b>61,32%</b>
200	Lloguer de terrenys i béns naturals	131.809,73	-	131.809,73	117.380,07	-14.429,66	89,05%
202	Lloguer d'edificis i altres construccions	8.008,00	-	8.008,00	1.568,50	-6439,50	19,59%
203	Lloguer de maquinària, instal·lacions i equipament	89.089,90	12.365,95	101.455,85	28.186,58	-73.269,27	27,78%
204	Lloguer de material de transport	3.196,00	556,60	3.752,60	-	-3.752,60	-
205	Lloguer de mobiliari i efectes	-	-	-	-	-	-
209	Cànon drets de pas	11.080,00	4.406,88	15.486,88	12.600,73	-2.886,15	81,36%
<b>21</b>	<b>Reparacions i conservacions</b>	<b>734.311,84</b>	<b>33.053,38</b>	<b>767.365,22</b>	<b>548.541,62</b>	<b>-218.823,60</b>	<b>71,48%</b>
210	Rep. i conserv.de terrenys i béns naturals	-	-	-	-	-	-
212	Rep. i conserv. d'edificis i altres construc.	76.300,00	-2.744,47	73.555,53	30.122,73	-43.432,80	40,95%
213	Reparació i conservació maq.instal. i equip.	392.481,84	12.864,77	405.346,61	319.284,94	-86.061,67	78,77%
214	Rep. i conservació de material de transport	60.000,00	8.581,31	68.581,31	51.665,19	-16.916,12	75,33%
215	Rep. i conservació de mobiliari i efectes	-	-	-	-	-	-
216	Rep. i conservació d'equipaments informàtics	62.530,00	8.775,82	71.305,82	67.058,06	-4.247,76	94,04%
217	Rep. i conservació de béns d'utilització general	143.000,00	5.575,95	148.575,95	80.410,70	-68.165,25	54,12%
219	Rep. i conservació d'altres immobilitzats	-	-	-	-	-	-
<b>22</b>	<b>Subministraments</b>	<b>2.729.549,71</b>	<b>226.525,07</b>	<b>2.956.074,78</b>	<b>1.815.684,93</b>	<b>-1.140.389,85</b>	<b>61,42%</b>
220	Material d'oficina i varis	3.239,00	-	3.239,00	2.445,71	-793,29	75,51%
221	Subministraments	528.039,00	32.947,33	560.986,33	428.082,67	-132.903,66	76,31%
222	Comunicacions	70.228,59	2.590,00	72.818,59	70.565,65	-2.252,94	96,91%
223	Transports varis	-	-	-	-	-	-
224	Primes d'assegurances	63.550,00	-	63.550,00	58.268,11	-5.281,89	91,69%
225	Tributs	3.367,00	-	3.367,00	2.510,50	-	74,56%
226	Altres serveis	551.434,00	23.001,30	574.435,30	384.607,43	-189.827,87	66,95%
227	Treballs realitzats per altres empreses	1.134.692,12	159.986,44	1.294.678,56	863.885,56	-430.793,00	66,73%
229	Indemnitzacions i devolucions	375.000,00	8.000,00	383.000,00	5.319,30	-377.680,70	1,39%
<b>23</b>	<b>Locomoció i desplaçaments</b>	<b>11.110,00</b>	<b>2.330,00</b>	<b>13.440,00</b>	<b>4.694,28</b>	<b>-8.745,72</b>	<b>34,93%</b>
231	Locomoció i desplaçaments	11.110,00	2.330,00	13.440,00	4.694,28	-8.745,72	34,93%
<b>2</b>	<b>Consum en béns corrents i serveis</b>	<b>3.718.155,18</b>	<b>279.237,88</b>	<b>3.997.393,06</b>	<b>2.528.656,71</b>	<b>-1.468.736,35</b>	<b>63,26%</b>

Font: Elaboració pròpia a partir d'informació del Comú (Imports en euros)

El detall del concepte d'altres serveis és el que segueix:

ALTRES SERVEIS	PRESSUPOST INICIAL 2020	MODIF.	(1) PRESSUPOST FINAL 2020	(2) LIQUIDAT 2020	VARIACIÓ (3)=(2)-(1)	% EXECUCIÓ (2)/(1)
226000 Serveis mèdic i de farmàcia	310,00	-	310,00	200,20	-109,80	64,58%
226004 Atenció protocol·làries i de recepcions	10.000,00	4.399,33	14.399,33	12.767,28	-1.632,05	88,67%
226005 Serveis publicitaris	37.000,00	1.619,72	38.619,72	29.563,74	-9.055,98	76,55%
226008 Bolletí informatiu	9.080,00	-1.782,00	7.298,00	4.779,65	-2.518,35	65,49%
226009 Impressions varies	7.850,00	-167,79	7.682,21	5.441,49	-2.240,72	70,83%
226018 Servei de deixalleria	50.000,00	-	50.000,00	56.728,03	6.728,03	113,46%
226019 Serveis de socorrisme i natació	79.750,00	5.984,09	85.734,09	61.101,13	-24.632,96	71,27%
226020 Servei de desembosc	24.000,00	19.560,84	43.560,84	33.811,61	-9.749,23	77,62%
226023 Forfaits premsa escrita	9.900,00	-	9.900,00	9.730,76	-169,24	98,29%
226025 Falques radio	7.000,00	-	7.000,00	6.711,48	-288,52	95,88%
226026 Serveis de fitness	69.750,00	6.449,47	76.199,47	69.431,91	-6.767,56	91,12%
226027 Obsequis per promoció	1.200,00	282,95	1.482,95	816,46	-666,49	55,06%
226028 Servei de massatgista	4.000,00	-2.286,19	1.713,81	563,03	-1.150,78	32,85%
226100 Promoció i activitats	97.835,00	-8.547,18	89.287,82	40.621,59	-48.666,23	45,50%
226103 Club fotogràfic	500,00	-	500,00	-	-500,00	-
226104 Tallers	1.000,00	-	1.000,00	-	-1.000,00	-
226105 Festa de la rabassa	3.219,00	709,76	3.928,76	286,94	-3.641,82	7,30%
226106 Activitats de nadal i reis	8.500,00	639,50	9.139,50	7.837,67	-1.301,83	85,76%
226107 Festivitat St. Pere	11.000,00	397,10	11.397,10	4.259,93	-7.137,17	37,38%
226309 Mostra botànica CNLC	500,00	-	500,00	-	-500,00	-
226111 Activitats d'estiu	16.000,00	926,53	16.926,53	8.408,28	-8.518,25	49,68%
226138 Hons socials CASA PAIRAL	600,00	-	600,00	376,40	-223,60	62,73%
226139 Caramelles de Pasqua	1.500,00	-	1.500,00	-	-1.500,00	-
226140 Fires i mercats	27.000,00	1.205,95	28.205,95	6.375,90	-21.830,05	22,60%
226300 Mostra gastronòmica	25.000,00	916,23	25.916,23	875,00	-25.041,23	3,38%
226301 Ordino Jardins d'art	-	-	-	-	-	-
226302 Travessa	3.500,00	-	3.500,00	-	-3.500,00	-
226303 Activitats de nadal	2.500,00	58,90	2.558,90	1.249,08	-1.309,82	48,81%
226305 Cinema de muntanya i dia intern. De les muntanyes	6.500,00	649,09	7.149,09	4.025,88	-3.123,21	56,31%
226306 Cursa orientació Canillo-Ordino	1.250,00	-1.250,00	-	-	-	-
226308 Carnestoltes	3.000,00	215,00	3.215,00	1.984,03	-1.230,97	61,71%
226309 Mostra botànica CNLC	500,00	-	500,00	-	-500,00	-
226311 Castanyada	1.300,00	-	1.300,00	-	-1.300,00	-
226323 Servei de menjador ACTIV. ESTIU	21.200,00	-	21.200,00	16.411,50	-4.788,50	77,41%
226324 Servei de guies	4.390,00	-3.980,00	410,00	200,00	-210,00	48,78%
226328 Altres esdeveniments	4.800,00	-3.000,00	1.800,00	48,46	-1.751,54	2,69%
<b>226 Altres serveis</b>	<b>551.434,00</b>	<b>23.001,30</b>	<b>574.435,30</b>	<b>384.607,43</b>	<b>-189.827,87</b>	<b>66,95%</b>

Font: Elaboració pròpia a partir d'informació del Comú (Imports en euros)

El detall del concepte de treballs realitzats per altres empreses és el que segueix:

TREBALLS REALITZATS PER ALTRES EMPRESES		PRESSUPOST INICIAL 2020	MODIF.	(1) PRESSUPOST FINAL 2020	(2) LIQUIDAT 2020	VARIACIÓ (3)=(2)-(1)	% EXECUCIÓ (2)/(1)
227000	Assessoraments tècnics	184.104,00	151.741,69	335.845,69	120.151,60	-215.694,09	35,78%
227001	Assessoraments jurídics	15.000,00	-3.432,50	11.567,50	2.821,50	-8.746,00	24,39%
227002	Auditories externes	42.959,00	12.640,15	55.599,15	13.089,51	-42.509,64	23,54%
227003	Servei de seguretat	2.000,00	-	2.000,00	-	-2.000,00	-
227006	Treta de neu	97.772,12	-	97.772,12	59.102,56	-38.669,56	60,45%
227007	Serveis de neteja Edificis	-	-	-	-	-	-
227008	Recollida selectiva d'escombraries	365.000,00	120,17	365.120,17	318.252,43	-46.867,74	87,16%
227011	Servei de neteja	111.462,00	10.524,21	121.986,21	71.671,39	-50.314,82	58,75%
227016	Comunitat de propietaris la Covanella	3.000,00	-	3.000,00	1.124,93	-1.875,07	37,50%
227018	Servei de cementiri	2.000,00	-	2.000,00	2.000,00	-	100,00%
227019	Servei de jardineria	40.000,00	-	40.000,00	30.987,96	-9.012,04	77,47%
227020	Servei de vaquer/euguasser	22.000,00	-22.000,00	-	-	-	-
227201	Control plaga processionària	9.000,00	-	9.000,00	8.999,93	-0,07	100,00%
227202	Servei de transport	240.395,00	10.392,72	250.787,72	235.683,75	-15.103,97	93,98%
<b>227</b>	<b>Treballs realitzats per altres empreses</b>	<b>1.134.692,12</b>	<b>159.986,44</b>	<b>1.294.678,56</b>	<b>863.885,56</b>	<b>-430.793,00</b>	<b>66,73%</b>

Font: Elaboració pròpia a partir d'informació del Comú (Imports en euros)

## 2.2.10. Transferències corrents de despeses

El detall per conceptes d'aquest capítol pressupostari de despeses es presenta en el quadre següent:

TRANSFERÈNCIES CORRENTS DE DESPESES		PRESSUPOST INICIAL 2020	MODIF.	(1) PRESSUPOST FINAL 2020	(2) LIQUIDAT 2020	VARIACIÓ (3)=(2)-(1)	% EXECUCIÓ (2)/(1)
<b>41</b>	<b>A entitats públiques</b>	<b>224.276,12</b>	<b>816.429,00</b>	<b>1.040.705,12</b>	<b>1.027.031,82</b>	<b>-13.673,30</b>	<b>98,69%</b>
414	Subvencions a entitats públiques	224.276,12	816.429,00	1.040.705,12	1.027.031,82	-13.673,30	98,69%
<b>47</b>	<b>A entitats privades</b>	<b>109.530,00</b>	<b>-26.780,00</b>	<b>82.750,00</b>	<b>68.884,15</b>	<b>-13.865,85</b>	<b>83,24%</b>
472	Molt Il·lustre Govern a famílies	109.530,00	-26.780,00	82.750,00	68.884,15	-13.865,85	83,24%
<b>48</b>	<b>A famílies i institucions sense ànim de lucre</b>	<b>403.896,82</b>	<b>-16.600,00</b>	<b>387.296,82</b>	<b>309.190,63</b>	<b>-78.106,19</b>	<b>79,83%</b>
482	Institucions sense fins de lucre	403.896,82	-16.600,00	387.296,82	309.190,63	-78.106,19	79,83%
<b>4</b>	<b>Transferències corrents</b>	<b>737.702,94</b>	<b>773.049,00</b>	<b>1.510.751,94</b>	<b>1.405.106,60</b>	<b>-105.645,34</b>	<b>93,01%</b>

Font: Elaboració pròpia a partir d'informació del Comú (Imports en euros)

Veure nota 2.2.5.

## 2.2.11. Inversions reals

El resum de les operacions pressupostàries de les inversions que s'han produït durant l'exercici fiscalitzat és el següent:

INVERSIONS REALS		PRESSUPOST INICIAL 2020	MODIF.	(1) PRESSUPOST FINAL 2020	(2) LIQUIDAT 2020	VARIACIÓ (3)=(2)-(1)	% EXECUCIÓ (2)/(1)
<b>60</b>	<b>Maquinària i equipaments</b>	<b>1.640.338,00</b>	<b>386.157,07</b>	<b>2.026.495,07</b>	<b>886.897,65</b>	<b>-1.139.597,42</b>	<b>43,77%</b>
600	Terrenys	-	16.000,00	16.000,00	-	-16.000,00	-
602	Edificis i altres construccions	9.000,00	270.562,46	279.562,46	270.932,55	- 8.629,91	96,91%
603	Maquinària, instal·lacions i equipaments	424.568,00	29.269,61	453.837,61	129.244,21	- 324.593,40	28,48%
604	Elements de transport	262.000,00	31.405,76	293.405,76	207.136,76	-86.269,00	70,60%
605	Mobiliari i estris	28.670,00	1.691,15	30.361,15	8.841,45	- 21.519,70	29,12%
606	Equips per processos d'informació	68.900,00	7.264,26	76.164,26	24.810,01	-51.354,25	32,57%
607	Béns destinats a l'ús general	842.700,00	23.176,55	865.876,55	237.492,64	-628.383,91	27,43%
608	Altres immobilitzat material	4.500,00	6.787,28	11.287,28	8.440,03	-2.847,25	74,77%
609	Estudis i projectes d'inversió	-	-	-	-	-	-
<b>61</b>	<b>Inversions de reposició</b>	<b>3.102.699,25</b>	<b>2.091.032,59</b>	<b>5.193.731,84</b>	<b>2.606.181,77</b>	<b>-2.587.550,07</b>	<b>50,18%</b>
612	Edificis i altres construccions	2.350.999,25	1.641.043,08	3.992.042,33	2.169.527,30	-1.822.515,03	<b>54,35%</b>
617	Béns destinats a l'ús general	751.700,00	449.989,51	1.201.689,51	436.654,47	- 765.035,04	36,34%
<b>6</b>	<b>Inversions reals</b>	<b>4.743.037,25</b>	<b>2.477.189,66</b>	<b>7.220.226,91</b>	<b>3.493.079,42</b>	<b>-3.727.147,49</b>	<b>48,38%</b>

Font: Elaboració pròpia a partir d'informació del Comú  
(Imports en euros)

L'estat d'execució dels crèdits destinats a inversions es detalla a continuació:

2020	Import	%
Crèdits inicials	4.743.037,25	65,69%
Crèdits reconduïts i modificacions de pressupost	2.477.189,66	34,31%
<b>Total pressupost</b>	<b>7.220.226,91</b>	<b>100,00%</b>
Crèdits liquidats	3.493.079,42	-
<b>% execució</b>	<b>48,38%</b>	

Font: Elaboració pròpia a partir d'informació del Comú  
(Imports en euros)

## 2.3. Comptes anuals

### Balanç

#### I. Balanç de situació a 31 de desembre del 2020

Comptes	ACTIU	31/12/2020	31/12/2019
<b>A) Immobilitzat</b>		<b>37.303.776,96</b>	<b>35.812.406,14</b>
I. Inversions destinades a l'ús general		8.736.230,63	8.580.594,74
200 1. Terrenys i béns naturals		3.831.440,95	3.831.440,95
201 2. Infraestructures i altres béns destinats a l'ús general		24.423.134,40	23.748.997,29
208 4. Béns del patrimoni històric, artístic i cultural		381.483,73	380.196,73
-292 5. Provisions		-19.899.828,45	-19.380.030,23
II. Immobilitzacions immaterials		23.491,61	34.662,99
211 1. Projectes d'inversió		2.093.320,92	2.093.320,92
215 3. Aplicacions informàtiques		517.032,04	506.127,27
-281 6. Amortitzacions		-2.586.861,35	-2.564.785,20
III. Immobilitzacions materials		22.620.292,82	21.232.645,02
220,221 1. Terrenys i construccions		41.412.129,24	38.971.669,39
222,223 2. Instal·lacions tècniques i maquinària		4.142.449,38	4.235.246,75
224,226 3. Utillatge i mobiliari		1.004.534,55	995.693,10
227,228,229 4. Altres immobilitzats		1.748.393,64	1.520.406,61
-282 5. Amortitzacions		-25.687.213,99	-24.490.370,83
V. Inversions financeres permanents		5.923.761,90	5.964.503,39
250,251,256 1. Cartera de valors a llarg termini		12.546.939,75	12.295.939,75
252,253,257 2. Crèdits concedits a llarg termini		0,00	0,00
-297 4. Provisions		-6.623.177,85	-6.332.436,36
<b>C) Actiu corrent</b>		<b>8.019.051,39</b>	<b>8.142.857,16</b>
I. Existències		22.712,16	32.624,93
30 1. Comercials		22.712,16	32.624,93
II. Deutors		1.032.808,82	585.838,31
43 1. Deutors pressupostaris		1.322.132,27	885.762,01
44 2. Deutors no pressupostaris		919,30	972,76
47 Administracions públiques		111.930,71	51.834,74
5. Altres deutors		0,00	420,00
-490 6. Provisions		-402.233,46	-353.151,20
III. Inversions financeres temporals		938,14	1.100,00
564,566 3. Fiances i dipòsits constituïts a curt termini		938,14	1.100,00
IV. Tresoreria (57)		6.960.141,49	7.520.843,14
V. Ajustaments per periodificació (480,580)		2.450,78	2.450,78
<b>Total general actiu (A+B+C):</b>		<b>45.322.828,35</b>	<b>43.955.263,30</b>

Font: Comú d'Ordino  
(Imports en euros)

Comptes PASSIU	31/12/2020	31/12/2019
<b>A) Fons propis</b>	<b>27.464.705,68</b>	<b>25.625.164,28</b>
I. Patrimoni	39.640.773,97	39.640.773,97
100 1. Patrimoni	55.799.881,82	55.799.881,82
(108) 5. Patrimoni lliurat en cessió	-16.159.107,85	-16.159.107,85
III. Resultats d'exercicis anteriors	-14.015.608,68	-13.226.400,02
120 1. Resultats positius d'exercicis anteriors	9.344.588,20	9.344.588,20
-121 2. Resultats negatius d'exercicis anteriors	-23.360.197,89	-22.570.988,22
IV. Resultats de l'exercici (129)	1.839.541,40	-788.209,07
<b>B) Ingressos a distribuir en diversos exercicis</b>	<b>2.784.953,20</b>	<b>2.910.096,74</b>
<b>C) Provisions per a riscos i despeses</b>	<b>374.839,32</b>	<b>374.839,32</b>
<b>D) Creditors a llarg termini</b>	<b>10.717.122,45</b>	<b>11.676.434,69</b>
II. Altres deutes a llarg termini	10.717.122,45	11.676.434,69
170.176 1. Deutes amb entitats de crèdit	10.717.122,45	11.676.434,69
<b>E) Creditors a curt termini</b>	<b>3.981.207,70</b>	<b>3.368.728,27</b>
II. Deutes amb entitats de crèdit	960.000,00	965.000,00
520 1. Préstecs i altres deutes	960.000,00	965.000,00
III. Creditors	3.021.207,70	2.403.728,27
40 1. Creditors pressupostaris	2.622.940,07	2.175.951,71
41 2. Creditors no pressupostaris	217.061,80	75.715,66
475,476 4. Administracions públiques	36.411,83	33.585,80
5. Altres creditors	-100,00	394,56
560,561 6. Fiances i dipòsits rebuts a curt termini	144.894,00	118.080,52
<b>Total general passiu (A+B+C+D+E+F):</b>	<b>45.322.828,35</b>	<b>43.955.263,30</b>

Font: Comú d'Ordino  
(Imports en euros)

## Compte del resultat economicopatrimonial

### II. Compte de resultat econòmic-patrimonial a 31 de desembre del 2020

DEURE				HAVER			
Comptes	Denominació	Exercici 2020	Exercici 2019	Comptes	Denominació	Exercici 2020	Exercici 2019
	<b>2. Aprovisionaments</b>	<b>32.904,28</b>	<b>13.610,56</b>		<b>1. Vendes i prestacions de serveis</b>	<b>1.103.054,44</b>	<b>1.587.645,01</b>
600/610	a) Consum de mercaderies	32.904,28	13.610,56	700	a) Vendes	13.982,07	24.663,36
	<b>3. Despeses de gestió ordinària, de funcionament dels serveis i de prestacions socials</b>	<b>9.121.825,83</b>	<b>10.725.592,76</b>	705,741,742	b) Prestacions de serveis	1.089.092,37	1.562.981,65
	a) Despeses de personal	4.231.710,45	4.016.720,06		<b>3. Ingressos de gestió ordinària</b>	<b>3.625.603,14</b>	<b>1.940.032,18</b>
640	a1) Sous, salaris i similars	3.586.702,22	3.399.296,78	725	a) Ingressos tributaris	3.625.603,14	1.940.032,18
642	a2) Càrregues socials	645.008,23	617.423,28	730	a2) Impostos locals	2.230.447,48	669.770,28
	c) Dotacions per amortitzacions d'immobilitzat i variacions de fons de provisió per a reparacions	1.962.825,95	1.897.861,52	740	a3) Impostos sobre transmissions	779.163,81	663.554,35
68	c1) Dotacions per amortitzacions	1.443.027,73	1.417.865,40		a8) Taxes per prestacions de serveis o realització d'activitats	615.989,85	606.707,55
692/(792)	c2) Variació de provisions per a reparacions	519.798,22	469.996,12		<b>4. Altres ingressos en gestió ordinària</b>	<b>398.421,66</b>	<b>385.392,54</b>
	d) Variació de provisions de tràfic	49.082,26	-7.424,53	775,777	c) Altres ingressos de gestió	392.011,70	344.453,82
694/794	d2) Variació de provisions i pèrdues de crèdits incobrables	49.082,26	-7.424,53		c1) Ingressos accessoris i altres de gestió corrent	392.011,70	344.453,82
	e) Altres despeses de gestió	2.505.308,85	2.579.198,15	760	d) Ingressos de participacions en capital	0,00	135,00
62	e1) Serveis exteriors	2.502.788,35	2.576.970,34	761,762	e) Ingressos de crèdits de l'actiu immobilitzat	971,10	916,28
63	e2) Tributs	2.510,50	2.227,81	763,765,769	f) Altres ingressos i ingressos assimilats	5.438,86	19.887,44
676	e3) Altres despeses de gestió	10,00	0,00		f1) Altres ingressos	5.438,86	19.887,44
	f) Despeses financeres i assimilables	82.256,83	87.605,16	780	<b>5. Transferències i subvencions</b>	<b>7.118.421,08</b>	<b>7.061.495,96</b>
669	f1) Per deutes	82.256,83	87.605,16	781	a) Transferències corrents	3.105.144,06	3.528.331,10
666,667	f2) Pèrdues per inversions financeres	0,00	0,00	785	b) Subvencions corrents	12.183,37	5.600,00
696,698,	g) Variació de les provisions d'inversions financeres	290.741,49	2.161.632,40		c) Transferències de capital	4.001.093,63	3.527.564,86
699	h) Diferències negatives	0,00	0,00	770,771	<b>6. Beneficis i ingressos extraordinaris</b>	<b>219.326,71</b>	<b>153.847,00</b>
	<b>4. Transferències corrents</b>	<b>1.412.989,40</b>	<b>754.993,24</b>		a) Beneficis procedents de l'immobilitzat	91.352,00	12.000,00
650	a) Transferències corrents	1.336.222,45	645.268,02	772	b) Subvencions de capital traspassades al resultat de l'exercici	125.143,54	136.679,14
651	b) Subvencions corrents	68.884,15	96.236,22	778	d) Ingressos extraordinaris	681,96	0,00
655	c) Transferències de capital	7.882,80	13.491,00	779	e) Ingressos i beneficis d'altres exercicis	2.149,21	5.167,86
	<b>5. Pèrdues i despeses extraordinàries</b>	<b>57.466,10</b>	<b>403.425,80</b>				
670,671	a) Pèrdues procedents de l'immobilitzat	0,00	15,01				
678	c) Despeses extraordinàries	5.309,48	164,56				
679	d) Despeses i pèrdues d'altres exercicis	52.156,62	403.246,23				
	<b>TOTAL DEURE</b>	<b>10.625.285,81</b>	<b>11.897.622,36</b>		<b>TOTAL HAVER</b>	<b>12.464.827,01</b>	<b>11.108.412,89</b>
	<b>Estalvi</b>	<b>1.839.541,40</b>			<b>Desestalvi</b>		<b>789.209,67</b>



## Quadre de finançament

### IV. QUADRE DE FINANÇAMENT

Fons aplicats	2020	2019	Fons obtinguts	2020	2019
<b>1. Recursos aplicats en operacions de gestió</b>	<b>8.724.869,37</b>	<b>8.208.704,17</b>	<b>1. Recursos procedents d'operacions de gestió</b>	<b>8.600.483,84</b>	<b>7.792.744,42</b>
a) Reducció d'existències de productes acabats i en curs	9.912,77		a) Vendes	13.962,07	24.663,36
b) Aprovisionaments	22.991,51	13.610,56	b) Augment d'existències de productes acabats i en curs de fabricació		
c) Serveis exteriors	2.502.798,35	2.576.970,34	c) Impostos directes	2.230.447,48	669.770,28
d) Tributs	2.510,50	2.227,81	d) Impostos indirectes	779.165,81	663.554,35
e) Despeses de personal	4.231.710,45	4.016.720,06	e) Taxes, preus públics i contribucions	1.705.082,22	2.169.689,20
f) Prestacions socials especials	0,00	0,00	f) Transferències i subvencions	3.117.422,23	3.533.931,10
g) Transferències i subvencions	1.412.988,40	754.993,24	g) Ingressos financers	6.409,96	20.938,72
h) Despeses financeres	82.256,83	87.605,16	h) Altres ingressos de gestió corrent i ingressos excepcionals	394.842,87	349.621,68
i) Altres pèrdues de gestió corrent	57.466,10	403.425,80	i) Provisions aplicades d'actius circulants	353.151,20	360.575,73
j) Dotació per a les provisions d'actius circulants	402.233,46	353.151,20			
<b>4. Adquisicions i altres altes d'immobilitzat</b>	<b>3.744.938,26</b>	<b>2.909.526,89</b>	<b>4. Cobraments pendents d'aplicació</b>	<b>0,00</b>	<b>0,00</b>
a) Destinats a l'ús general	675.434,11	1.188.355,77	<b>5. Transferències i Subvencions</b>	<b>4.000.998,83</b>	<b>3.527.564,86</b>
b) Immobilitzacions immaterials	11.112,77	21.892,25	a) Transferències Corrents		
c) Immobilitzacions materials	2.808.391,38	1.169.278,87	b) Subvencions Corrents		
d) Inversions gestionades			c) Transferències de Capital	4.000.998,83	3.527.564,86
e) Immobilitzacions financeres	250.000,00	530.000,00			
<b>6. Cancel·lació o traspàs a curt de deutes a llarg</b>	<b>959.312,24</b>	<b>958.589,48</b>	<b>7. Alienacions i altres baixes d'immobilitzat</b>	<b>91.352,00</b>	<b>14.099,78</b>
a) Emprèstits i altres passius			a) Destinats a l'ús general		2.089,78
b) Per préstecs rebuts	959.312,24	958.589,48	b) Immobilitzacions immaterials		
c) Altres conceptes			c) Immobilitzacions materials	91.352,00	
<b>7. Provisions per riscos i despeses</b>		<b>-374.839,32</b>	d) Immobilitzacions financeres		12.000,00
			<b>8. Cancel·lació anticipada o traspàs a curt termini d'immobilitzacions financeres</b>		<b>0,00</b>
<b>TOTAL APLICACIONS</b>	<b>13.429.119,87</b>	<b>11.701.981,22</b>	<b>TOTAL ORIGENS</b>	<b>12.692.834,67</b>	<b>11.334.409,06</b>
<b>EXCÈS D'ORÍGENS SOBRE APLICACIONS (AUGMENT DEL CAPITAL CIRCULANT)</b>	<b>736.285,20</b>	<b>367.572,16</b>	<b>EXCÈS D'APLICACIONS SOBRE ORÍGENS (DISMINUCIÓ DEL CAPITAL CIRCULANT)</b>		

Font: Comú d'Ordino  
(Imports en euros)



VARIACIÓ DEL CAPITAL CIRCULANT	2020		2019	
	AUGMENTS	DISMINUCIONS	AUGMENTS	DISMINUCIONS
1. Existències	0,00	9.912,77		3.299,85
2. Deutors	446.970,51	0,00	24.987,11	605.010,11
a) Pressupostaris	387.288,00			605.010,11
b) No pressupostaris	59.682,51		24.987,11	
c) Per administració de recursos d'altres ens				
3. Creditors	0,00	617.479,43	36.842,34	872.649,81
a) Pressupostaris		446.988,36		872.649,81
b) No pressupostaris		170.491,07	36.842,34	
c) Per administració de recursos d'altres ens		0,00		0,00
4. Inversions financeres temporals	0,00	0,00	0,00	0,00
5. Emprèstits i altres deutes a curt termini	5.000,00	0,00	0,00	0,00
a) Emprèstits i altres emissions	5.000,00			
b) Prèstecs rebuts i altres conceptes				
6. Altres comptes no bancaris		161,86	7.602,72	
7. Tresoreria	0,00	560.701,65	1.043.955,44	0,00
8. Ajustaments per periodificació	0,00	0,00	0,00	0,00
<b>TOTAL</b>	<b>451.970,51</b>	<b>1.188.255,71</b>	<b>1.113.387,61</b>	<b>1.480.959,77</b>
<b>TOTAL VARIACIONS</b>		<b>736.285,20</b>		<b>367.572,16</b>

Font: Comú d'Ordino  
(Imports en euros)

*Conciliació entre el resultat pressupostari i resultat econòmic-patrimoni*

Concepte	2020	2019
<b>RESULTAT PRESSUPOSTARI</b>	<b>-622.923,63</b>	<b>-339.957,74</b>
Subvencions Traspassades al resultat	125.143,54	136.679,14
Inversions liquidades	3.493.079,42	2.379.526,89
Deutes per periodificació fres. ( 4100 )	-11.402,35	-1.467,59
Actius financers	250.000,00	530.000,00
Retorns de préstecs	964.312,24	958.589,48
Resultats de l'immobilitzat		-15,00
Variació d'estocs	-8.060,42	-3.299,85
Amortitzacions de l'any	-1.443.027,73	-1.417.865,40
Variació de les provisions	-568.880,48	-462.571,59
Pèrdues d'inversions financeres	-290.741,49	-2.161.632,40
Despeses extraordinàries	-5.309,48	-164,56
Modificació resultats exercicis anteriors	-42.893,25	-403.358,73
Regularització Assegurances Responsabilitat civil		-1.677,58
Regularitzacions de nòmina	681,96	
Altres	-436,93	-1.994,74
<b>RESULTAT ECONOMICO-PATRIMONIAL</b>	<b>1.839.541,40</b>	<b>-789.209,67</b>

Font: Comú d'Ordino  
(Imports en euros)

La disposició addicional quarta del Decret legislatiu del 18-9-2020 de publicació del text consolidat de la Llei 18/2017, del 20 d'octubre, qualificada de transferències als comuns que va entrar en vigor l'1 de gener de 2018 estableix que *“Els comuns han d'aplicar, en el termini de tres anys a comptar de l'entrada en vigor d'aquesta Llei, les Normes internacionals de comptabilitat del sector públic (NICSP), elaborades per la Federació Internacional de Comptables (IFAC), a través de la Junta de Normes comptables internacionals per al sector Públic (IPSASB)”*. El Comú haurà d'adequar i presentar la seva liquidació de comptes d'acord a les NICSP per aquells exercicis posteriors, d'acord amb el previst.

De la revisió de l'àrea es posen de manifest les incidències següents:

*Quadre de finançament*

Els comptes retuts no inclouen la conciliació entre els recursos procedents de les operacions i el resultat comptable de l'exercici que requereix el PGCP.

### 2.3.1. Immobilitzat

Els moviments d'immobilitzat que s'han produït durant l'exercici es resumeixen de la següent manera:

#### *Gestió comptable del patrimoni*

El moviment de l'immobilitzat durant l'exercici 2020, és el següent:

CAPITOL	31/12/2019	ALTES	BAIXES	31/12/2020
I. Inversions destinades a l'ús públic	27.900.024,97	675.434,11		28.536.059,08
II. Immobilitzacions immaterials	2.599.448,19	11.112,77	208,00	2.610.352,96
III. Immobilitzacions materials	45.723.015,85	2.807.888,65	223.900,42	48.307.104,08
V. Inversions financeres permanents	12.296.939,75	250.000,00		12.546.939,75
<b>TOTAL</b>	<b>88.580.028,76</b>	<b>3.744.535,53</b>	<b>224.108,42</b>	<b>92.100.455,87</b>
Amortització i provisió acumulada	46.495.187,83	1.962.825,95	224.108,42	48.173.905,36
Provisió deprecació financera	6.332.436,37	290.741,57		6.623.177,94
<b>TOTAL NET</b>	<b>35.812.404,56</b>	<b>1.490.968,01</b>	<b>0,00</b>	<b>37.303.372,57</b>

Nota: Els totals a 31 de desembre de 2019 i 2020 difereixen dels que es presenten en el balanç de situació.

Font: Comú d'Ordino

(Imports en euros)

De la revisió realitzada de l'àrea en destaquen les següents observacions:

### *Béns destinats a l'ús general*

El Comú manté la pràctica comptable d'enregistrar la correcció valorativa per a les inversions destinades a l'ús general, a raó d'entre un 2,86% i un 33,33% anual.

Donat que el Comú no disposa dels càlculs tècnics previstos per la norma de valoració 4a del PGCP, que indica que per aquells béns de vida útil indeterminada, si són renovats permanentment, cal fer *“càlculs tècnics, de manera sistemàtica, de les reparacions i renovacions necessàries per mantenir la capacitat de servei en el mateix grau que tenien els actius que han de ser renovats, i contrastar les despeses de reparació i renovació realitzades durant l'exercici amb els càlculs tècnics, per tal de determinar les despeses encara no realitzades i dotar la corresponent provisió per a que s'imputi a resultats del període el cost atribuïble a l'exercici”*, no és possible determinar l'efecte d'aquesta incidència sobre els estats i comptes anuals retuts.

En aquest sentit, el Comú hauria de realitzar els càlculs tècnics necessaris per tal de poder determinar en cada moment la capacitat de servei i així contrastar amb les despeses de renovació durant l'exercici, per tal de determinar les despeses encara no realitzades i dotar la corresponent provisió perquè s'imputi a resultats del període.

### **2.3.2. Immobilitzat financer i variació d'actius**

El quadre de moviments de l'immobilitzat financer es resumeix de la següent manera:

Descripció	Saldo a 31/12/2019	Altes	Baixes	Saldo a 31/12/2020
Cartera de valors al llarg termini	12.296.939,75	250.000,00	-	12.546.939,75
Provisions	-6.332.436,36	-290.741,49	-	-6.623.177,85
<b>Total</b>	<b>5.964.503,39</b>	<b>-40.741,49</b>	-	<b>5.923.761,90</b>

Font: Elaboració pròpia a partir d'informació del Comú  
(Imports en euros)

L'epígraf d'inversions financeres inclou a 31 de desembre la següent composició:

Entitat	% participació	Import participació (cost)	Provisió	Import participació
Caldea	-	6.673,06	-	6.673,06
Secnoa, SAU	24,00%	1.310.000,00	-551.250,00	758.750,00
Camprabassa	-	1.995,00	-	1.995,00
Mancomunitat d'Ordino	100,00%	11.228.271,69	-6.071.927,85	5.156.343,84
<b>Total</b>	-	<b>12.546.939,75</b>	<b>-6.623.177,85</b>	<b>5.923.761,90</b>

Font: Elaboració pròpia a partir d'informació del Comú  
(Imports en euros)

### 2.3.3. Existències

A 31 de desembre l'epígraf d'existències presenta el següent desglossament:

Descripció	Saldo a 31/12/2020	Saldo a 31/12/2019	Variació
Existències	22.712,16	32.624,93	-9.912,77
<b>Total</b>	<b>22.712,16</b>	<b>32.624,93</b>	<b>-9.912,77</b>

Font: Elaboració pròpia a partir d'informació del Comú  
(Imports en euros)

### 2.3.4. Deutors

El desglossament de l'epígraf de deutors segons el balanç retut es resumeix en el quadre següent:

Descripció	Saldo a 31/12/2020	Saldo a 31/12/2019	Variació
Deutors per drets reconeguts. Corrent	1.162.601,69	611.066,94	551.534,75
Deutors per drets reconeguts. Tancats	363.327,22	354.325,92	9.001,30
Drets anul. per liquid. de cont. previ. i directe	-157.613,22	-51.223,94	-106.389,28
Drets anul·lats per devolució d'ingressos	-75.067,41	-10.198,59	-64.868,82
Drets anul. per anul. liquid. Ingres directe	-45.518,09	-12.465,60	-33.052,49
Drets anul. per insolv. i altres causes. In. direct	-665,33	-	-665,33
Drets anul. per ajornament i fracc. Ing. directe	-	-15.941,31	15.941,31
Devolució d'ingressos	75.067,41	10.198,59	64.868,82
Deutors per IGI transferit	117,78	171,24	-53,46
Formalització d'ingressos no pressupostaris	801,52	801,52	-
Altres deutors	111.990,71	52.254,74	59.735,97
Provisió per insolvències	-402.233,46	-353.151,20	-49.082,26
<b>Total</b>	<b>1.032.808,82</b>	<b>585.838,31</b>	<b>446.970,51</b>

Font: Elaboració pròpia a partir d'informació del Comú  
(Imports en euros)

El criteri del Comú en el 2020 per dotar la provisió per insolvències, ha estat el de dotar el 100% dels pendents de cobrament procedents d'exercicis anteriors al 2020.

### 2.3.5. Tresoreria i comptes financers

Es presenta a continuació el compte de tresoreria retut per l'entitat:

#### ESTAT DE TRESORERIA

INGRESSOS		PAGAMENTS	
PRESSUPOST CORRENTS	14.423.171,87	PRESSUPOST CORRENTS	10.413.871,73
PRESSUPOSTAT TANCAT	517.084,00	PRESSUPOSTAT TANCAT	2.100.068,82
REINTEGRAMENT DE PAGAMENT		DEVOLUCIÓ D'INGRESSOS	3.088.995,46
	<b>14.940.255,87</b>		<b>15.612.937,01</b>
INGRESSOS PENDENTS D'APLICACIÓ	45.681,33	PAGAMENTS PENDENTS APLICACIÓ	5.881,88
CREDITORS NO PRESSUPOSTARIS	9.716.957,09	CREDITORS NO PRESSUPOSTARIS	9.716.957,09
DEUTORS NO PRESSUPOSTARIS	708.574,47	DEUTORS NO PRESSUPOSTARIS	636.394,43
ALTRES OPERACIONS NO PRESSUPOSTÀRIES		ALTRES OPERACIONS NO PRESSUPOSTÀRIES	
TOTAL INGRESSOS	25.411.469,36	TOTAL PAGAMENTS	25.972.171,01
EXISTÈNCIES INICIALS	7.520.843,14	EXISTÈNCIES FINALS	6.900.141,48
<b>TOTAL PAGAMENTS</b>	<b>32.932.312,50</b>	<b>TOTAL COBRAMENTS</b>	<b>32.932.312,50</b>

Font: Comú d'Ordino  
(Imports en euros)

El quadre adjunt recull la situació de la tresoreria al tancament de l'exercici:

Descripció	Saldo a 31/12/2020	Saldo a 31/12/2019	Variació
Caixa	9.296,55	6.593,60	2.702,95
Andbanc Grup Agrícol Reig	743.819,39	99.788,00	644.031,39
Crèdit Andorrà	5.994.116,58	7.128.885,93	-1.134.769,35
Mora Banc	91.506,57	168.548,61	-77.042,04
Banc de Sabadell d'Andorra	57.526,45	53.297,13	4.229,32
Vallbanc	91.060,16	63.872,64	27.187,52
Varis	767,60	-142,77	910,37
Total	6.988.093,30	7.520.843,14	-532.749,84

Font: Elaboració pròpia a partir d'informació del Comú  
(Imports en euros)

De l'anàlisi de l'apartat es desprenen les següents observacions:

#### *Mitjans de pagament*

Durant els treballs de fiscalització s'ha constatat que el Comú, com la majoria dels ens, es troba confrontat amb la necessitat d'utilitzar, per a cert tipus de despeses, modalitats de pagament no expressament contemplades dins la normativa aplicable (targetes de crèdit, pagament digital a través de xarxes de comunicació...) aplicant procediments de regularització a posteriori que no s'ajusten estrictament a la seqüència prevista per la LGFP. Donat l'interès que aquesta utilització pot tenir, es recomana la regulació d'aquests nous sistemes de pagament, dins del seu àmbit de competències, per arbitrar els pagaments que, eventualment, es puguin efectuar amb

aquests mitjans.

### 2.3.6. Fons propis

Descripció	Saldo a 31/12/2019	Altes	Baixes	Traspassos	Saldo a 31/12/2020
Patrimoni	55.799.881,82	-	-	-	55.799.881,82
Resultats positius d'exercicis anteriors	-	-	-	-	-
Resultats negatius d'exercicis anteriors	-13.226.400,02	-	-	-789.209,67	-14.015.609,69
Patrimoni Lliurat en cessió	-16.159.107,85	-	-	-	-16.159.107,85
Resultat de l'exercici	-789.209,67	1.839.541,40	-	789.209,67	1.839.541,40
<b>Total</b>	<b>25.625.164,28</b>	<b>1.839.541,40</b>	<b>-</b>	<b>-</b>	<b>27.464.705,68</b>

Font: Elaboració pròpia a partir d'informació del Comú  
(Imports en euros)

### 2.3.7. Ingressos a distribuir en diferents exercicis

El resum dels moviments de l'exercici és el següent:

Descripció	Saldo a 31/12/2019	Altes	Baixes	Traspassos	Saldo a 31/12/2020
Subv. de capital del sector públic	1.737.885,24	-	-	-73.947,79	1.663.937,45
Subv. de capital d'altres sectors	1.172.211,50	-	-	-51.195,75	1.121.015,75
<b>Total</b>	<b>2.910.096,74</b>	<b>-</b>	<b>-</b>	<b>-125.143,54</b>	<b>2.784.953,20</b>

Font: Elaboració pròpia a partir d'informació del Comú  
(Imports en euros)

### 2.3.8. Endeutament i passius financers

La liquidació del pressupost de despeses financeres, així com de passius financers de despeses presenten el següent detall:

DESPESES FINANCERES	PRESSUPOST INICIAL 2020	MODIF.	(1) PRESSUPOST FINAL 2020	(2) LIQUIDAT 2020	VARIACIÓ (3)=(2)-(1)	% EXECUCIÓ (2)/(1)
<b>33 Interessos</b>	<b>81.000,00</b>	<b>-</b>	<b>81.000,00</b>	<b>74.191,88</b>	<b>-6.808,12</b>	<b>91,59%</b>
330 Interessos	81.000,00	-	81.000,00	74.191,88	-6.808,12	91,59%
<b>34 Altres despeses financeres</b>	<b>9.103,00</b>	<b>-</b>	<b>9.103,00</b>	<b>8.064,95</b>	<b>-1.038,05</b>	<b>88,60%</b>
349 Altres despeses financeres	9.103,00	-	9.103,00	8.064,95	-1.038,05	88,60%
<b>3 Despeses financeres</b>	<b>90.103,00</b>	<b>-</b>	<b>90.103,00</b>	<b>82.256,83</b>	<b>-7.846,17</b>	<b>91,29%</b>

Font: Elaboració pròpia a partir d'informació del Comú  
(Imports en euros)

PASSIUS FINANCERS	PRESSUPOST INICIAL 2020	MODIF.	(1) PRESSUPOST FINAL 2020	(2) LIQUIDAT 2020	VARIACIÓ (3)=(2)-(1)	% EXECUCIÓ (2)/(1)
<b>91 Passius financers</b>	<b>965.000,00</b>	<b>-</b>	<b>965.000,00</b>	<b>964.312,24</b>	<b>-687,76</b>	<b>99,93%</b>
910 Devolució de préstecs bancaris	965.000,00	-	965.000,00	964.312,24	-687,76	99,93%
<b>9 Passius financers</b>	<b>965.000,00</b>	<b>-</b>	<b>965.000,00</b>	<b>964.312,24</b>	<b>-687,76</b>	<b>99,93%</b>

Font: Elaboració pròpia a partir d'informació del Comú  
(Imports en euros)

Per altra banda, la liquidació del pressupost d'ingressos en el seu capítol de passius financers presenta el següent detall:

PASSIUS FINANCERS		PRESSUPOST INICIAL 2020	MODIF.	(1) PRESSUPOST FINAL 2020	(2) LIQUIDAT 2020	VARIACIÓ (3)=(2)-(1)	% EXECUCIÓ (2)/(1)
91	Préstec fora del sector públic	923.981,29	1.164.080,00	2.088.061,29	-	-2.088.061,29	-
917	Préstec fora del sector públic	923.981,29	1.164.080,00	2.088.061,29	-	-2.088.061,29	-
9	Passius financers	923.981,29	1.164.080,00	2.088.061,29	-	-2.088.061,29	-

Font: Elaboració pròpia a partir d'informació del Comú  
(Imports en euros)

L'estat d'endeutament que presenta el Comú corresponent a l'exercici és el següent:

### Quadre d'endeutament

	COMU	SECNOA,S.A.	TOTAL 31/12/20	TOTAL 31/12/19			
<i>I. Deute a llarg termini</i>	11.677.122,45	1.371.419,28	13.048.541,73	13.342.925,65			
Préstecs entitats financeres	11.677.122,45	1.371.419,28	13.048.541,73	13.342.925,65			
Finançament amb proveïdors			0,00	0,00			
<i>II. Deute a curt termini</i>	0,00	0,00	0,00	0,00	0,00%	0,00%	s/40
52 Línies de crèdit	0,00		0,00	0,00			
<b>TOTAL ENDEUTAMENT</b>	11.677.122,45	1.371.419,28	13.048.541,73	13.342.925,65	57,60%	115,19%	s/200
% participació	100,00	24,00					
200% Ingressos	22.655.436,10		22.655.436,10	22.919.646,57	-1,15%	variació del sostre	
<i>Càrrega financera</i>	1.038.504,12	33.986,88	1.072.491,00	1.038.051,69	47,34%	9,47%	s/20
20% Ingressos	2.265.543,61		2.265.543,61	2.291.964,66			
40% Ingressos	4.531.087,22		4.531.087,22	4.583.929,31			

Font: Comú d'Ordino  
(Imports en euros)

El resultat de l'anàlisi d'aquest apartat efectuada pel Tribunal es recull a continuació:

### Endeutament comunal

Es presenta a continuació l'estat de l'endeutament a 31 de desembre de 2020, calculat pel Tribunal de Comptes d'acord amb els criteris que determina la LFC en el seu capítol III, fent menció de la situació en relació als paràmetres de control que estableix aquesta mateixa Llei. Pel que fa a les societats públiques i altres societats participades, tot i que del Títol III, Capítol III, endeutament, i del Títol V, pressupost, despeses públiques i comptabilitat, de la LFC es desprèn que per a les primeres els exercicis de referència han de coincidir amb els del Comú, no s'ha pogut utilitzar aquesta informació pel fet que els estats financers presentats per algunes d'aquestes no coincideixen amb l'any natural. En conseqüència, en aquests casos els càlculs s'han fet tenint en compte els darrers comptes de les societats tancats i auditats anteriors al 31 de desembre de l'exercici objecte del present informe.

D'acord amb la Llei 32/2012, del 22 de novembre, de modificació de la Llei 10/2003, del 27 de juny, de les finances comunals, en especial en el seu article 4 l'endeutament comunal va referit a la mitjana dels ingressos totals liquidats en els pressupostos de l'Administració comunal corresponent als tres anys naturals immediatament anteriors al de formalització de les operacions, excloent-ne el mateix endeutament i els ingressos procedents de l'alienació del patrimoni.



Per a determinar aquesta magnitud de referència, el Tribunal ha ajustat els ingressos que foren retuts pel Comú amb les incidències que els afecten, en el cas que n'hi hagi, i que es van posar de manifest en la fiscalització de cadascun dels exercicis:

Concepte	2017	2018	2019
Ingressos totals liquidats	11.529.659	11.699.875	10.973.841
- Capítol IX Passius financers (ingressos)	-	-	-
- Capítol VI Alienació d'inversió	-137.650	-70.569	-12.000
Ajustaments	-77.448	-17.412	-21.633
Total	11.314.561	11.611.894	10.940.208
<b>Mitjana base de càlcul</b>	<b>11.288.888</b>		

Font: Elaboració pròpia a partir d'informació del Comú  
(Imports en euros)

L'endeutament es presenta calculat sobre la base dels imports disposats dels préstecs, dels crèdits, dels avals i de les garanties atorgades i calculat addicionant a les xifres anteriors els imports disponibles de les pòlisses de tresoreria contractades, donat que, com determina l'article 44.2 constitueix l'endeutament a curt termini, entre d'altres, la contractació d'operacions de tresoreria.

	Càlcul sobre imports disposats	Càlcul sobre imports formalitzats	Paràmetres de control segons la LFC
<b>Mitjana base de càlcul</b>	<b>11.288.888</b>	<b>11.288.888</b>	
Endeutament bancari del Comú	11.677.122	11.677.122	
Endeutament entitats participades	1.377.847	1.673.899	
<b>Endeutament total</b>	<b>13.054.969</b>	<b>13.351.021</b>	
<b>% sobre base de càlcul</b>	<b>115,64%</b>	<b>118,27%</b>	<b>Màxim 200%</b>
Càrrega financera del Comú	1.038.504	1.038.504	
Càrrega financera entitats participades	47.534	47.534	
<b>Càrrega financera total</b>	<b>1.086.038</b>	<b>1.086.038</b>	
<b>% sobre base de càlcul</b>	<b>9,62%</b>	<b>9,62%</b>	<b>Màxim 20%</b>
Endeutament a curt termini del Comú	-	-	
Endeutament a curt termini entitats participades	272.763	495.567	
<b>Endeutament a curt termini</b>	<b>272.763</b>	<b>495.567</b>	
<b>% sobre base de càlcul</b>	<b>2,42%</b>	<b>4,39%</b>	<b>Màxim 40%</b>

Font: Elaboració pròpia a partir d'informació del Comú  
(Imports en euros)

El detall dels imports que s'han utilitzat per a determinar el càlcul de l'endeutament és el següent:

Concepte	Imports disposats	Imports formalitzats
Endeutament del Comú a llarg termini	11.677.122	11.677.122
- Comptabilitzat a llarg termini	10.717.122	10.717.122
- Comptabilitzat a curt termini	960.000	960.000
Endeutament del Comú a curt termini	-	-
Endeutament Mancomunitat del Comú i Quarts de la Parròquia d'Ordino a llarg termini (100%)	-	-
- Comptabilitzat a llarg termini	-	-
- Comptabilitzat a curt termini	-	-
Endeutament Mancomunitat del Comú i Quarts de la Parròquia d'Ordino a curt termini (100%)	-	-
Endeutament de SECNOA, SA a llarg termini a 31/05/2020 (24%)	1.083.074	1.156.322
- Comptabilitzat a llarg termini	1.083.074	1.156.322
- Comptabilitzat a curt termini	-	-
Endeutament de SECNOA, SA a curt termini a 31/05/2020 (24%)	272.763	495.567
Proveïdors d'immobilitzat de SECNOA, SA a 31/05/2020 (24%)	22.010	22.010
Endeutament de VALLNORD, SA a llarg termini (8%)	-	-
- Comptabilitzat a llarg termini	-	-
- Comptabilitzat a curt termini	-	-
Endeutament de VALLNORD, SA a curt termini (8%)	-	-
Endeutament de l'Associació Festivals d'Ordino a llarg termini (100%)	-	-
- Comptabilitzat a llarg termini	-	-
- Comptabilitzat a curt termini	-	-
Endeutament de l'Associació Festivals d'Ordino a curt termini (100%)	-	-
<b>Total endeutament</b>	<b>13.054.969</b>	<b>13.351.021</b>
Comú, capítol 3 liquidació despeses interessos préstecs i comptes	74.192	74.192
Comú, capítol 9 liquidació despeses préstecs	964.312	964.312
Despeses financeres Mancomunitat del Comú i Quarts de la Parròquia d'Ordino (100%)	-	-
Amortització préstecs Mancomunitat del Comú i Quarts de la Parròquia d'Ordino (100%)	-	-
Despeses financeres de SECNOA, SA a 31/05/2020 (24%)	21.917	21.917
Amortització préstecs de SECNOA, SA a 31/05/2020 (24%)	-	-
Quotes d'arrendament financer d'equips de SECNOA, SA a 31/05/2020 (24%)	25.617	25.617
Despeses financeres de VALLNORD, SA (8%)	-	-
Amortització préstecs de VALLNORD, SA (8%)	-	-
Despeses financeres de l'Associació Festivals d'Ordino (100%)	-	-
Amortització préstecs de l'Associació Festivals d'Ordino (100%)	-	-
<b>Total càrrega financera</b>	<b>1.086.038</b>	<b>1.086.038</b>
Endeutament del Comú a curt termini	-	-
Endeutament Mancomunitat del Comú i Quarts de la Parròquia d'Ordino a curt termini (100%)	-	-
Endeutament de SECNOA, SA a curt termini a 31/05/2020 (24%)	272.763	495.567
Endeutament de VALLNORD, SA a curt termini (8%)	-	-
Endeutament de l'Associació Festivals d'Ordino a curt termini (100%)	-	-
<b>Total endeutament a curt termini</b>	<b>272.763</b>	<b>495.567</b>

Font: Elaboració pròpia a partir d'informació del Comú  
(Imports en euros)

De l'anàlisi anterior en resulten les incidències següents:

### *Càlcul de l'endeutament*

L'endeutament total que mostra el Comú, recollit en el seu quadre d'endeutament, és inferior en 6.427 euros si es compara amb les quantitats disposades i en 302.480 euros si es compara amb les quantitats formalitzades en relació al que resultaria d'aplicar els conceptes previstos a la LFC. Aquesta diferència és deguda principalment a que el Comú no ha considerat la seva participació a SECNOA, SA en els proveïdors d'immobilitzat, i no elabora els càlculs de l'endeutament d'acord amb els imports formalitzats.

La càrrega financera que mostra el Comú recollida en el seu compte d'endeutament és inferior en 13.547 euros a la que resultaria d'aplicar els conceptes previstos en la LFC, en no haver considerat la que se li atribueix per la seva participació a SECNOA, SA.

L'endeutament que mostra el Comú recollit en el seu compte d'endeutament a curt termini és inferior en 272.763 euros prenent com a base els imports disposats i inferior en 495.567 euros si es compara amb les quantitats formalitzades en relació al que resultaria d'aplicar els conceptes previstos a la LFC. Aquesta diferència és deguda, a que el Comú no ha considerat la seva participació en l'endeutament a curt termini de SECNOA, SA, i no elabora els càlculs de l'endeutament d'acord amb els imports formalitzats.

### 2.3.9. Creditors a curt termini

Aquesta rúbrica comptable presenta el següent detall a 31 de desembre:

Creditors	Saldo al 31/12/2020	Saldo al 31/12/2019	Variació absoluta	Variació relativa
Creditors pressupostaris	2.622.940,07	2.175.951,71	446.988	17%
Creditors no pressupostaris	217.061,80	75.715,68	141.346	65%
Administracions públiques	36.411,83	33.585,80	2.826	8%
Altres creditors	(100,00)	394,56	(495)	495%
Fiances i dipòsits rebuts a curt termini	144.894,00	118.080,52	26.813	19%
<b>Total</b>	<b>3.021.207,70</b>	<b>2.403.728,27</b>	<b>617.479,43</b>	<b>20%</b>

Font: Comú d'Ordino  
(Imports en euros)

## 2.4. Estat del romanent de tresoreria

L'estat retut per l'entitat ha estat el següent:

	31/12/2020	31/12/2019	Deev
<b>1 (+) DRETS PENDENTS DE COBRAMENT</b>	<b>1.032.808,82</b>	<b>585.838,31</b>	<b>76,30%</b>
(+) Del pressupost corrent	808.806,05	559.752,85	
(+) De pressupostos tancats	363.327,22	326.009,16	
(+) D'operacions no pressupostaries	112.910,01	53.227,50	
(-) De cobrament dubtós	-402.233,46	-353.151,20	
(-) Drets cobrats pendents d'aplicació definitiva			
<b>2 (-) OBLIGACIONS PENDENTS DE PAGAMENT</b>	<b>3.021.207,70</b>	<b>2.403.728,27</b>	<b>25,69%</b>
(+) Del pressupost corrent	2.621.072,07	2.173.168,71	
(+) De pressupostos tancats	1.868,00	2.783,00	
(+) D'operacions no pressupostaries	398.267,63	227.776,56	
(-) Obligacions pagades pendents d'aplicació definitiva			
<b>3 (+) FONS LÍQUIDS</b>	<b>6.960.141,49</b>	<b>7.520.843,14</b>	<b>-7,46%</b>
I. ROMANENT DE TRESORERIA AFECTAT	0,00	0,00	
II. ROMANENT DE TRESORERIA NO AFECTAT	4.971.742,61	5.702.953,18	
<b>III. ROMANENT DE TRESORERIA TOTAL (1 - 2 + 3) = (I + II)</b>	<b>4.971.742,61</b>	<b>5.702.953,18</b>	<b>-12,82%</b>

Font: Comú d'Ordino  
(Imports en euros)

El romanent de tresoreria és un indicador de liquiditat del Comú i és el resultat dels resultats pressupostaris, superàvits o dèficits, acumulats per l'entitat al llarg dels diferents exercicis.

Quan a la liquidació d'un exercici en resulta un romanent de tresoreria negatiu, la LFC, en el seu article 82, reclama que s'adoptin mesures de sanejament de les quals espera uns efectes en el curt termini, a l'objecte de recuperar la liquiditat de les finances comunals.

El romanent de tresoreria al qual es refereix l'article 82 de la LFC s'ha de calcular d'acord amb el que disposa el PGCP, on rep la denominació de romanent de tresoreria no afectat per a diferenciar-lo de l'anomenat romanent afectat el qual és compostat per aquell saldo pressupostari que és fruit d'haver liquidat uns ingressos pressupostaris de caire finalista que al tancament de l'exercici resten pendents d'aplicació a la finalitat que va motivar la seva percepció.

## **2.5. Contractació pública**

De la revisió que s'ha dut a terme relativa a la licitació i execució dels contractes administratius s'han observat els següents incompliments:

### *Registre de contractes*

Tot i que el Comú disposa d'un registre de contractes i aquest contempla part de la informació necessària que faciliti el seu control, tal com està previst en l'article 65 de la LCP, al registre li manquen elements essencials com la informació relativa a modificacions, a la vegada que ha d'establir els procediments per a fer-lo públic.

### *Verificació de la legitimació per a contractar*

Pel que respecta als licitadors, l'entitat avalua la legitimitat per a contractar mitjançant l'obtenció d'una declaració genèrica responsable de no trobar-se en cap causa que ho impedeixi. Aquest procediment pot ser considerat poc eficaç, pel que es recomana que es requereixi una declaració explícita i responsable dels empresaris conforme no es troben en cap dels supòsits tipificats, a més dels que deriven de l'article 7 de la LCP, els regulats al Capítol primer i quart dels delictes contra la funció pública de la Llei qualificada del codi penal; així com dur a terme consultes en registres públics.

Pel que respecta als integrants de l'òrgan de contractació, s'haurien d'implantar procediments que garanteixin que no es donen els supòsits previstos a l'article 115 del Codi de l'Administració i els relatius als delictes contra la funció pública regulats a la Llei qualificada del codi penal en allò que afecten a la legitimació per a contractar.

## **2.6. Sostenibilitat de les finances públiques i estabilitat pressupostària i fiscal**

Els objectius de sostenibilitat financera, estabilitat pressupostària i fiscal per a l'exercici 2020 foren publicats al Butlletí Oficial del Principat d'Andorra núm. 12/2020 de data 12 de febrer de 2020. Els corresponents al Comú d'Ordino, perquè aquest els consideri en l'elaboració i seguiment del marc pressupostari, eren:

- En relació a l'objectiu d'endeutament, el 150,0% de la mitja dels ingressos totals liquidats en els pressupostos corresponents als tres anys naturals immediatament anteriors, calculat d'acord amb l'establert en la Llei de les finances comunals.
- En relació a l'objectiu de despesa permesa, 17.996.773 euros.
- En relació a l'objectiu de la despesa corrent o de funcionament, una taxa de creixement del 23,0%.

El Tribunal de Comptes, el 13 de febrer de 2020, va informar favorablement del marc pressupostari general indicat anteriorment.

D'acord amb el capítol tercer de la LSEPF, el Comú d'Ordino, en la sessió del Consell de Comú del 19 de febrer de 2020, va aprovar el marc pressupostari del Comú d'Ordino per al mandat 2020-2023.

Segons l'apartat 2.3.8 d'aquest informe, l'endeutament del Comú d'acord a l'article 12 de la LSEPF és del 118,27%, tenint en compte els imports formalitzats, inferior a l'objectiu publicat, i inferior al límit del 200% establert en l'apartat 12.6 de la mateixa Llei.

Pel que fa a la despesa màxima permesa, establerta en l'article 15.3 de la LSEPF, l'import liquidat ha estat de 11.745.441 euros, inferior a l'objectiu publicat i inferior al límit.

El Comú ha liquidat una despesa corrent o de funcionament, d'acord a l'article 16 de la LSEPF, del 11,13%, inferior a l'objectiu publicat sense trobar-se, en ser l'endeutament inferior al 180%, subjecta a la limitació establerta en l'apartat 16.3 de la mateixa Llei.

De la revisió de l'àrea es posen de manifest les incidències següents:

### *Avaluació del principi d'eficiència en la gestió dels recursos públics*

La LSEPF determina l'eficiència com un dels principis bàsics que ha de regir la gestió dels recursos públics.

Per avaluar el grau d'acompliment d'aquest principi, la Llei preveu que l'administració pública es doti d'un instrument de control, en forma d'auditoria sobre la gestió econòmica realitzada en cadascun dels mandats polítics, preveient que els requisits i els seus continguts es fixin de forma reglamentària.

No obstant l'anterior el Tribunal no ha rebut les referides auditories a la conclusió del mandat polític 2016-2019 del Comú, contravenint l'article 8.4 de la LSEPF.

## **2.7. Altres aspectes a destacar**

Així mateix, de la revisió efectuada s'han observat els següents aspectes a mencionar:

### *Economicitat i eficiència de la despesa pública*

L'article 84 de la LFC estableix com a finalitats de la gestió de la despesa comunal, a més de les preteses en les actuacions que s'impulsen pels òrgans de govern, els objectius d'economicitat i eficiència establint per a la seva supervisió i mesura els controls pressupostaris de legalitat, oportunitat econòmica, control financer, control d'eficàcia i control polític.

En relació als mecanismes de mesura i control dels principis d'economicitat i eficiència indicats, així com aquells que se'n deriven del pressupost aprovat pel Consell del Comú es formulen les següents observacions:

- El Comú no disposa d'eines d'informació i seguiment centralitzades relacionades amb la planificació, execució i avaluació de les inversions.
- No consta que s'analitzi l'adequació del finançament a la inversió que es projecta.
- No s'observen ordres o disposicions que s'hagin dictat com a mesura correctiva que derivi directament de desviacions de costos i de terminis que s'hagin produït.
- No es disposa d'un sistema eficaç de comptabilitat de costos dels serveis i activitat que es presten que aportin informació suficient per a la presa de decisions en relació als objectius d'economia i eficiència.

### *Intervenció formal i material del pagament*

L'article 85.2b) de la LFC estableix que l'exercici de la funció interventora comprèn entre d'altres "la intervenció formal i material del pagament". Tot i que l'interventor inclou la signatura en els pagaments materials, el procediment no respecta íntegrament el principi de mancomunació que es deriva de la LFC.

### *Polítiques i pràctiques mediambientals*

Les polítiques que duen a terme les administracions públiques poden tenir impacte en el medi ambient el qual, als efectes de l'abast de la fiscalització del Tribunal, pot comportar la necessitat d'introduir en els comptes que es reten, costos, passius o provisions per atendre a les contingències derivades de les seves actuacions o poden comportar la desvalorització de béns i altres actius de l'entitat.

Igualment, en el marc de l'avaluació del compliment de les normes que li són d'aplicació, pertoca al Tribunal conèixer i analitzar les iniciatives per a prevenir, minorar o pal·liar els efectes mediambientals de les seves activitats.

En aquest sentit, el Comú, atenent a les competències legalment atribuïdes que gestiona, desenvolupa activitats que poden tenir efectes rellevants sobre el medi ambient.

De la informació analitzada s'ha observat l'existència de compromisos, plans, programes, i recursos destinats a atendre objectius de caire mediambiental.

Igualment, si bé no és objecte d'aquests treballs avaluar-ne la seva eficàcia, s'han observat actuacions en diversos camps dels quals en destaca:

- Sistema parroquial de recollida selectiva i reciclatge de residus.
- Sistema de tractament d'aigües residuals de la parròquia.
- Sistema de tractament d'aqüífers i aigua potable de la parròquia.
- Gestió forestal i gestió de parcs naturals.
- Restauració i condicionament de camins.
- Catalogació d'informació mediambiental.
- Actuacions per la formació i divulgació del medi ambient.
- Actuacions per la reducció del consum energètic a la parròquia i la promoció de les energies renovables.
- Mecanismes de protecció de boscos, camins, fauna, flora, parcs i jardins.
- Mesures per a la reducció de la contaminació acústica, lumínica i atmosfèrica.

## 2.8. Evolució de les magnituds i ratis principals

Es presenta a continuació l'evolució de les magnituds i ratis principals de la gestió econòmicofinancera de l'entitat:

### Resum pressupost inicial d'ingressos

Pressupost d'ingressos	Pressupost 2013	Pressupost 2014	Pressupost 2015	Pressupost 2016	Pressupost 2017	Pressupost 2018	Pressupost 2019	Pressupost 2020
1. Impostos directes	1.780.185	1.777.007	575.908	596.413	617.691	649.027	1.489.150	1.643.437
2. Impostos indirectes	75.000	92.401	150.000	249.000	250.000	250.000	200.000	517.240
3. Taxes i altres ingressos	2.216.173	2.288.174	2.367.798	2.410.709	2.382.499	2.303.561	2.371.413	2.568.121
4. Transferències corrents	1.377.125	1.378.000	1.451.448	3.168.212	2.976.733	3.620.887	4.165.184	4.340.388
5. Ingressos patrimonials	1.069.337	1.124.278	1.063.843	993.680	1.004.374	804.163	100.008	100.733
<b>Ingressos corrents</b>	<b>6.517.820</b>	<b>6.659.860</b>	<b>5.608.997</b>	<b>7.418.014</b>	<b>7.231.297</b>	<b>7.627.638</b>	<b>8.325.755</b>	<b>9.169.919</b>
6. Alienació d'inversions	-	-	-	-	-	-	-	-
7. Transferències de capital	5.060.501	5.565.925	5.551.791	3.710.528	3.897.518	4.371.549	3.153.466	2.724.821
8. Actius financers	-	-	-	-	929.657	1.456.674	3.234.032	2.804.861
9. Passius financers	-	-	-	-	-	-	-	923.981
<b>Ingressos de capital</b>	<b>5.060.501</b>	<b>5.565.925</b>	<b>5.551.791</b>	<b>3.710.528</b>	<b>4.827.175</b>	<b>5.828.223</b>	<b>6.387.498</b>	<b>6.453.663</b>
<b>Total ingressos</b>	<b>11.578.321</b>	<b>12.225.785</b>	<b>11.160.788</b>	<b>11.128.542</b>	<b>12.058.472</b>	<b>13.455.861</b>	<b>14.713.253</b>	<b>15.623.582</b>

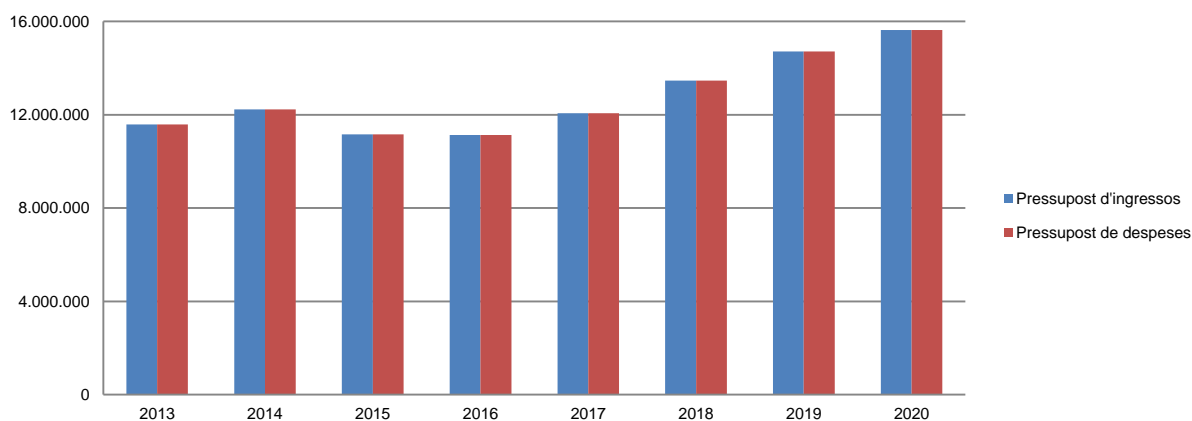
Font: Elaboració pròpia a partir d'informació del Comú (Imports en euros)

### Resum pressupost inicial de despeses

Pressupost de despeses	Pressupost 2013	Pressupost 2014	Pressupost 2015	Pressupost 2016	Pressupost 2017	Pressupost 2018	Pressupost 2019	Pressupost 2020
1. Despeses de personal	4.133.066	4.181.310	4.174.700	4.106.106	4.036.180	4.195.419	4.355.747	4.623.958
2. Consum de béns corrents i serveis	2.192.084	2.161.266	2.172.517	2.522.965	2.391.657	2.630.864	3.165.122	3.718.155
3. Despeses financeres	405.500	178.200	194.101	118.200	118.300	93.800	93.974	90.103
4. Transferències corrents	546.409	569.149	554.545	670.743	685.160	707.555	710.912	737.703
<b>Despeses corrents</b>	<b>7.277.059</b>	<b>7.089.925</b>	<b>7.095.863</b>	<b>7.418.014</b>	<b>7.231.297</b>	<b>7.627.638</b>	<b>8.325.755</b>	<b>9.169.919</b>
6. Inversions reals	1.266.036	2.386.570	1.323.025	1.211.554	2.093.818	3.188.225	4.862.298	4.743.037
7. Transferències de capital	-	-	-	33.655	12.057	13.442	15.200	15.626
8. Actius financers	1.923.000	1.855.290	1.910.500	1.510.319	1.766.300	1.635.900	550.000	730.000
9. Passius financers	1.112.226	894.000	831.400	955.000	955.000	990.656	960.000	965.000
<b>Despeses de capital</b>	<b>4.301.262</b>	<b>5.135.860</b>	<b>4.064.925</b>	<b>3.710.528</b>	<b>4.827.175</b>	<b>5.828.223</b>	<b>6.387.498</b>	<b>6.453.663</b>
<b>Total despeses</b>	<b>11.578.321</b>	<b>12.225.785</b>	<b>11.160.788</b>	<b>11.128.542</b>	<b>12.058.472</b>	<b>13.455.861</b>	<b>14.713.253</b>	<b>15.623.582</b>

Font: Elaboració pròpia a partir d'informació del Comú (Imports en euros)

### Evolució del pressupost



Font: Elaboració pròpia a partir d'informació del Comú (Imports en euros)

### Resum de la liquidació del pressupost d'ingressos

Pressupost d'ingressos	Liquidat 2013	Liquidat 2014	Liquidat 2015	Liquidat 2016	Liquidat 2017 (*)	Liquidat 2018 (*)	Liquidat 2019 (*)	Liquidat 2020 (*)
1. Impostos directes	3.315.261	559.766	930.072	566.913	606.402	647.422	669.770	2.230.447
2. Impostos indirectes	215.563	465.628	347.363	583.612	553.695	571.708	663.554	779.166
3. Taxes i altres ingressos	2.232.776	2.188.023	2.462.561	2.361.666	2.508.571	2.433.213	2.388.618	2.011.665
4. Transferències corrents	1.462.371	1.447.261	1.633.445	1.845.426	2.080.961	3.223.900	3.533.931	3.117.422
5. Ingressos patrimonials	1.159.881	1.072.289	1.056.991	1.083.734	933.752	101.903	176.317	105.777
<b>Ingressos corrents</b>	<b>8.385.852</b>	<b>5.732.967</b>	<b>6.430.432</b>	<b>6.441.351</b>	<b>6.683.381</b>	<b>6.978.146</b>	<b>7.432.190</b>	<b>8.244.477</b>
6. Alienació d'inversions	3.400	10.604	20.120	6.203	137.650	70.569	12.000	91.352
7. Transferències de capital	5.838.245	5.592.960	5.450.026	4.916.805	4.708.628	4.651.160	3.529.650	4.000.999
<b>Ingressos de capital</b>	<b>5.841.645</b>	<b>5.603.564</b>	<b>5.470.146</b>	<b>4.923.008</b>	<b>4.846.278</b>	<b>4.721.729</b>	<b>3.541.650</b>	<b>4.092.351</b>
<b>Total ingressos</b>	<b>14.227.497</b>	<b>11.336.531</b>	<b>11.900.578</b>	<b>11.364.359</b>	<b>11.529.659</b>	<b>11.699.875</b>	<b>10.973.840</b>	<b>12.336.828</b>

(\*) Durant aquest exercici el Comú ha finançat parcialment el seu pressupost amb incorporació de romanents d'exercicis anteriors

Font: Elaboració pròpia a partir d'informació del Comú (Imports en euros)

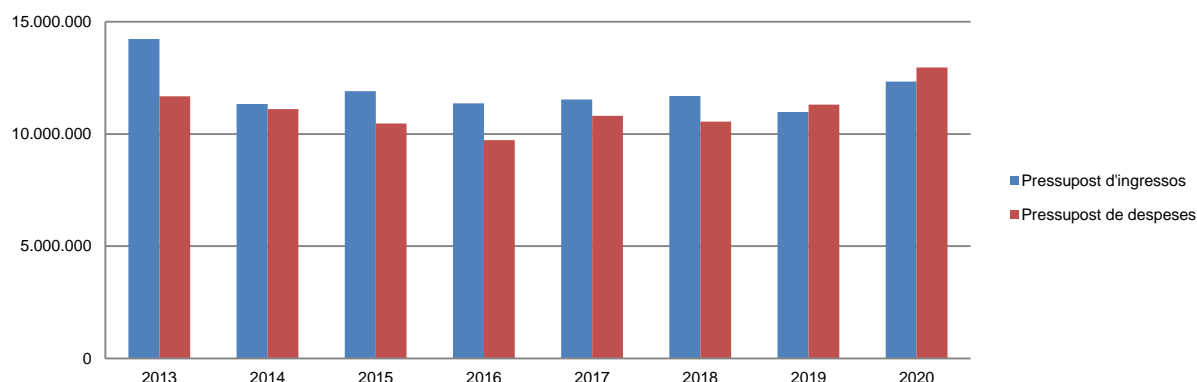


## Resum de la liquidació del pressupost de despeses

Pressupost de despeses	Liquidat 2013	Liquidat 2014	Liquidat 2015	Liquidat 2016	Liquidat 2017	Liquidat 2018	Liquidat 2019	Liquidat 2020
1. Despeses de personal	3.988.719	3.894.402	3.938.659	3.856.868	3.802.645	3.911.856	4.015.249	4.228.458
2. Consum de béns corrents i serveis	1.989.579	1.796.001	1.828.261	1.826.666	2.136.177	2.307.773	2.587.834	2.528.657
3. Despeses financeres	169.178	156.286	115.912	103.987	93.348	93.274	87.605	82.257
4. Transferències corrents	522.683	547.417	547.600	653.830	651.211	665.243	741.502	1.405.107
<b>Despeses corrents</b>	<b>6.670.159</b>	<b>6.394.106</b>	<b>6.430.432</b>	<b>6.441.351</b>	<b>6.683.381</b>	<b>6.978.146</b>	<b>7.432.190</b>	<b>8.244.479</b>
6. Inversions reals	1.071.452	1.777.268	1.139.592	754.891	1.395.163	1.833.067	2.379.527	3.493.079
7. Transferències de capital	-	-	-	8.655	12.057	13.259	13.491	7.883
8. Actius financers	1.884.884	2.006.925	1.937.500	1.572.784	1.766.300	772.238	530.000	250.000
9. Passius financers	2.056.518	935.881	957.113	942.029	952.022	952.860	958.590	964.312
<b>Despeses de capital</b>	<b>5.012.854</b>	<b>4.720.074</b>	<b>4.034.205</b>	<b>3.278.359</b>	<b>4.125.542</b>	<b>3.571.424</b>	<b>3.881.608</b>	<b>4.715.274</b>
<b>Total despeses</b>	<b>11.683.013</b>	<b>11.114.180</b>	<b>10.464.637</b>	<b>9.719.710</b>	<b>10.808.923</b>	<b>10.549.570</b>	<b>11.313.798</b>	<b>12.959.753</b>

Font: Elaboració pròpia a partir d'informació del Comú  
(Imports en euros)

### Evolució liquidació del pressupost



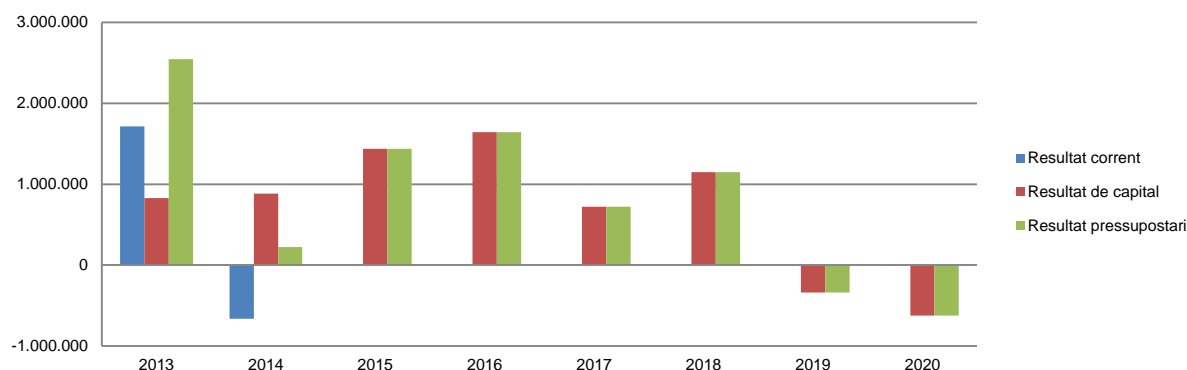
Font: Elaboració pròpia a partir d'informació del Comú  
(Imports en euros)

## Resultat pressupostari

Descripció	2013	2014	2015	2016	2017	2018	2019	2020
Ingressos corrents	8.385.852	5.732.967	6.430.432	6.441.351	6.683.381	6.978.146	7.432.190	8.244.477
Despeses corrents	6.670.159	6.394.106	6.430.432	6.441.351	6.683.381	6.978.146	7.432.190	8.244.479
<b>Resultat corrent</b>	<b>1.715.693</b>	<b>-661.139</b>	<b>-</b>	<b>-</b>	<b>-</b>	<b>-</b>	<b>-</b>	<b>-2</b>
Ingressos de capital	5.841.645	5.603.564	5.470.146	4.923.008	4.846.278	4.721.729	3.541.650	4.092.351
Despeses de capital	5.012.854	4.720.074	4.034.205	3.278.359	4.125.542	3.571.424	3.881.608	4.715.274
<b>Resultat de capital</b>	<b>828.791</b>	<b>883.490</b>	<b>1.435.941</b>	<b>1.644.649</b>	<b>720.736</b>	<b>1.150.305</b>	<b>-339.958</b>	<b>-622.923</b>
<b>Resultat pressupostari</b>	<b>2.544.484</b>	<b>222.351</b>	<b>1.435.941</b>	<b>1.644.649</b>	<b>720.736</b>	<b>1.150.305</b>	<b>-339.958</b>	<b>-622.925</b>

Font: Elaboració pròpia a partir d'informació del Comú  
(Imports en euros)

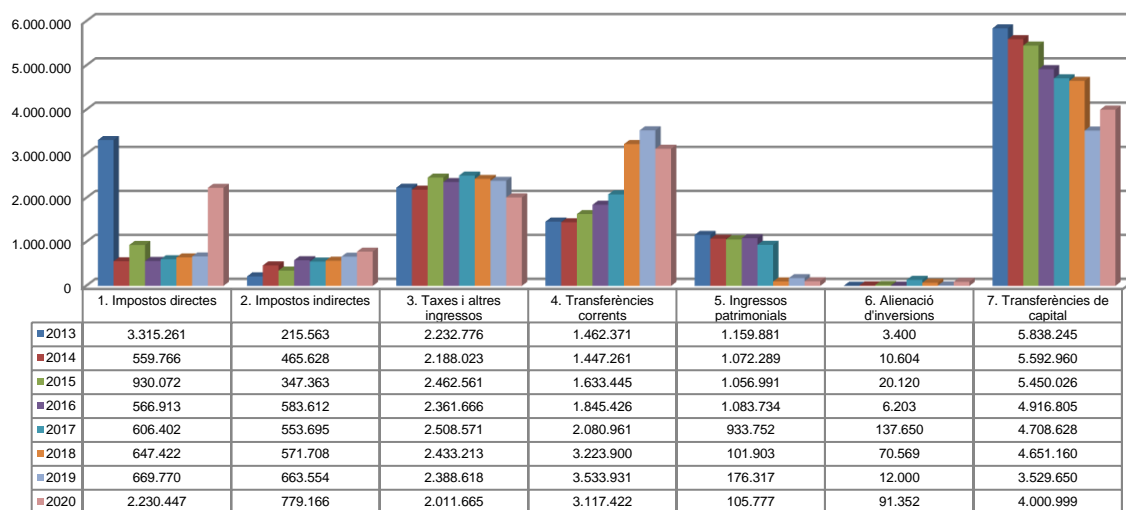
### Resultat pressupostari



Font: Elaboració pròpia a partir d'informació del Comú  
(Imports en euros)

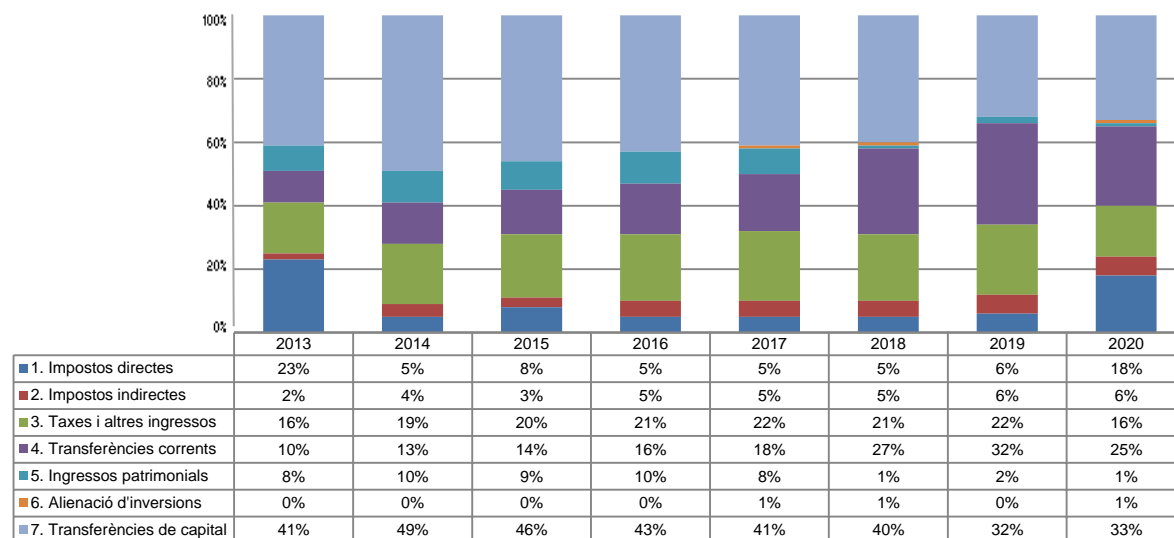
La distribució de les liquidacions d'ingressos i despeses dels darrers exercicis es representa gràficament en els quadres següents:

#### Liquidació pressupost ingressos valor absolut



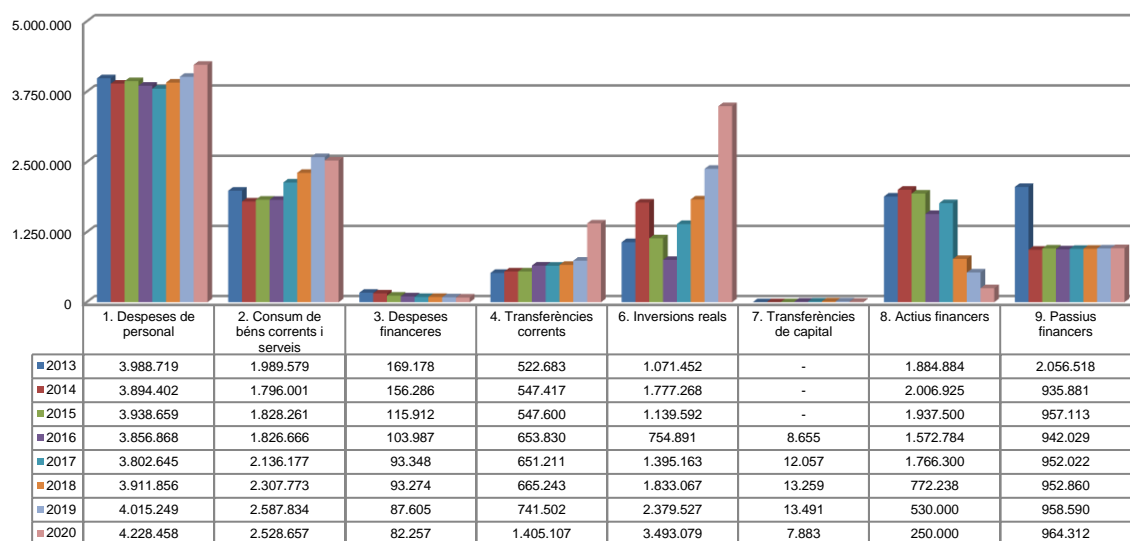
Font: Elaboració pròpia a partir d'informació del Comú  
(Imports en euros)

#### Liquidació pressupost ingressos valor relatiu



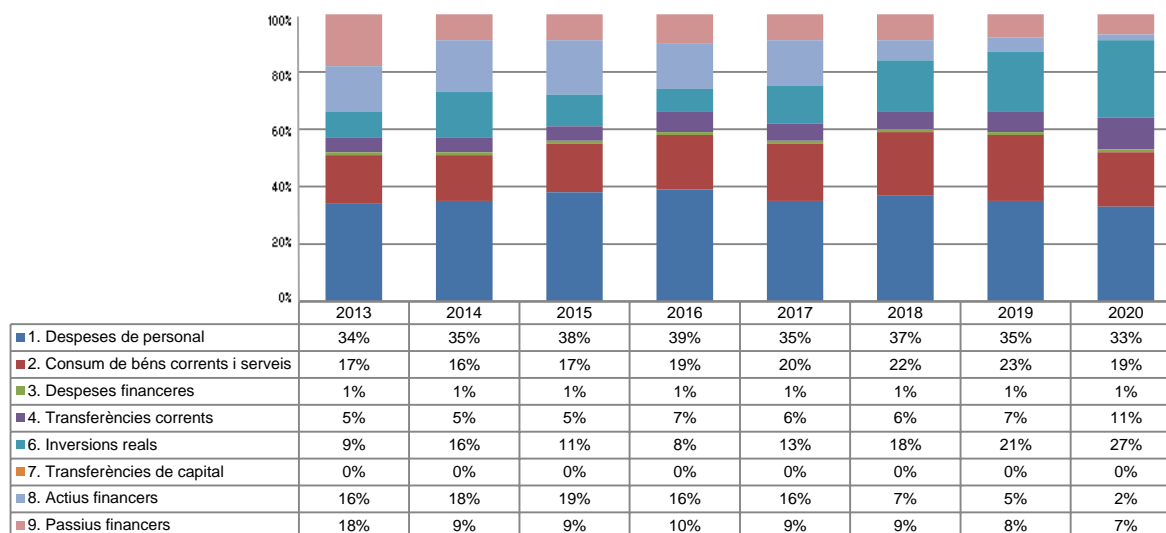
Font: Elaboració pròpia a partir d'informació del Comú

### Liquidació pressupost despeses valor absolut



Font: Elaboració pròpia a partir d'informació del Comú  
(Imports en euros)

### Liquidació pressupost despeses valor relatiu



Font: Elaboració pròpia a partir d'informació del Comú

## Resultat pressupostari i romanent de tresoreria

Es presenta a continuació l'evolució del resultat pressupostari:

Descripció	2013	2014	2015	2016	2017	2018	2019	2020
Total ingressos liquidats	14.227.497	11.336.531	11.900.578	11.364.359	11.529.659	11.699.875	10.973.840	12.336.828
Total despeses liquidades	11.683.013	11.114.180	10.464.637	9.719.710	10.808.923	10.549.570	11.313.798	12.959.753
<b>Resultat pressupostari</b>	<b>2.544.484</b>	<b>222.351</b>	<b>1.435.941</b>	<b>1.644.649</b>	<b>720.736</b>	<b>1.150.305</b>	<b>-339.958</b>	<b>-622.925</b>

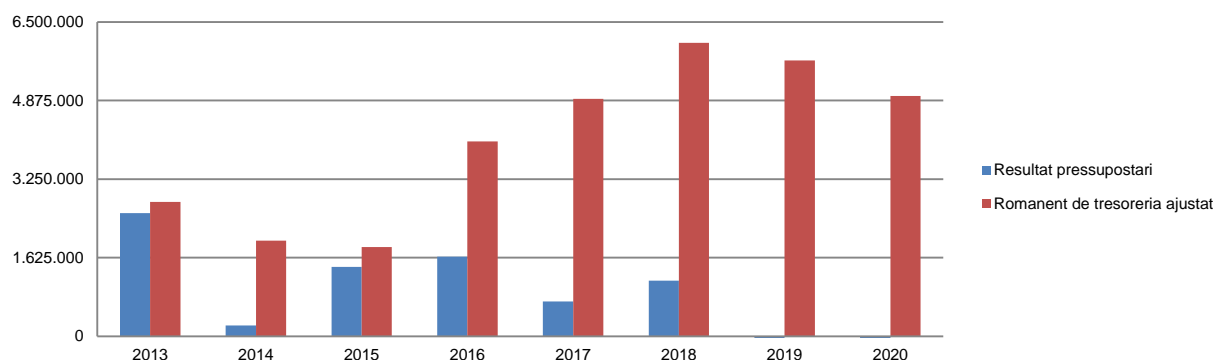
Font: Elaboració pròpia a partir d'informació del Comú  
(Imports en euros)

La variació i evolució del romanent de tresoreria considerant, en cas que n'hi hagi, aquelles incidències més significatives detectades i indicades en els corresponents informes de fiscalització presenta el següent detall:

Descripció	RT Ajustat 2013	RT Ajustat 2014	RT Ajustat 2015	RT Ajustat 2016	RT Ajustat 2017	RT Ajustat 2018	RT Ajustat 2019	RT Ajustat 2020
1. (+) Drets pendents de cobrament	941.974	1.759.470	178.132	275.330	484.604	1.165.861	585.838	1.032.809
2. (-) Obligacions pendents de pagament	-1.529.283	-732.958	-806.412	-908.027	-1.308.795	-1.575.524	-2.403.728	-3.021.208
3. (+) Fons líquids	3.365.277	949.270	2.475.462	4.665.297	5.733.407	6.476.888	7.520.843	6.960.141
<b>Romanent de tresoreria total (1-2+3)</b>	<b>2.777.968</b>	<b>1.975.782</b>	<b>1.847.182</b>	<b>4.032.600</b>	<b>4.909.216</b>	<b>6.067.225</b>	<b>5.702.953</b>	<b>4.971.742</b>
I. Romanent de tresoreria afectat	12.934.914	14.049.480	1.741.019	1.406.669	567.910	-	-	-
II. Romanent de tresoreria no afectat	-10.156.946	-12.073.698	106.163	2.625.931	4.341.306	6.067.225	5.702.953	4.971.742
<b>Romanent de tresoreria total (1-2+3)=(I+II)</b>	<b>2.777.968</b>	<b>1.975.782</b>	<b>1.847.182</b>	<b>4.032.600</b>	<b>4.909.216</b>	<b>6.067.225</b>	<b>5.702.953</b>	<b>4.971.742</b>

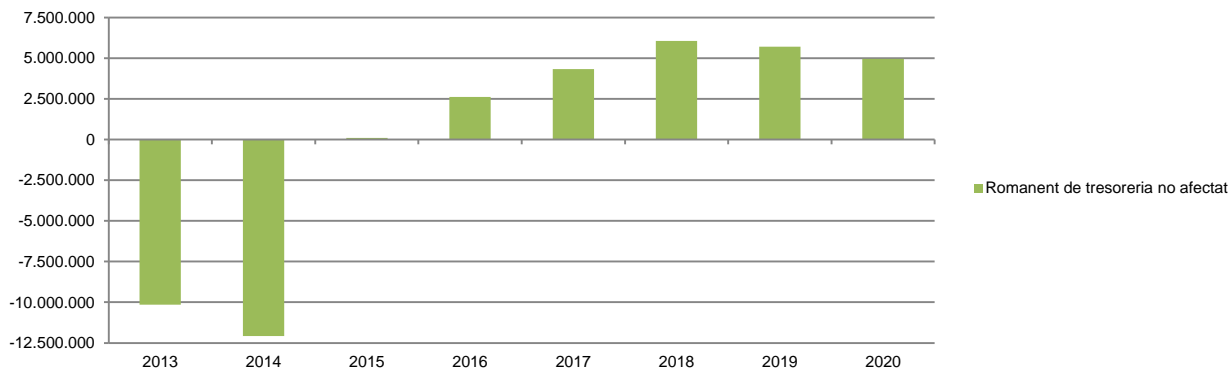
Font: Elaboració pròpia a partir d'informació del Comú  
(Imports en euros)

#### Evolució resultat pressupostari i romanent de tresoreria



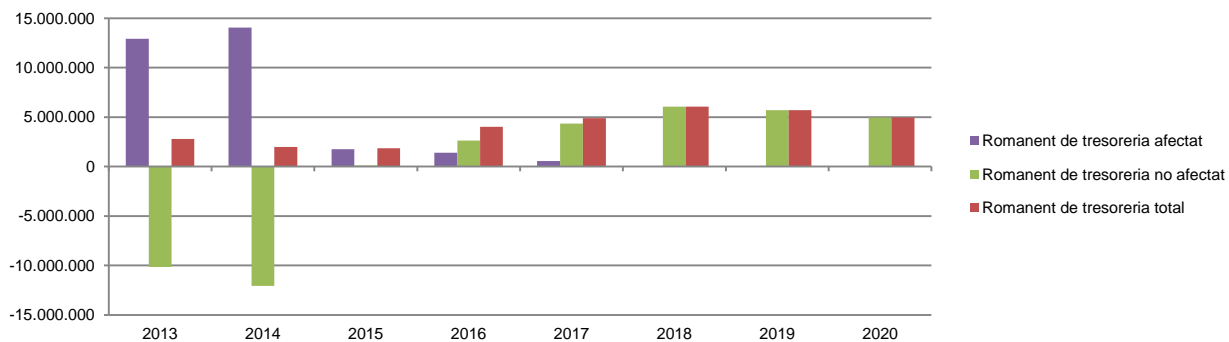
Font: Elaboració pròpia a partir d'informació del Comú  
(Imports en euros)

#### Evolució romanent de tresoreria no afectat



Font: Elaboració pròpia a partir d'informació del Comú  
(Imports en euros)

#### Evolució detallada romanent de tresoreria



Font: Elaboració pròpia a partir d'informació del Comú  
(Imports en euros)

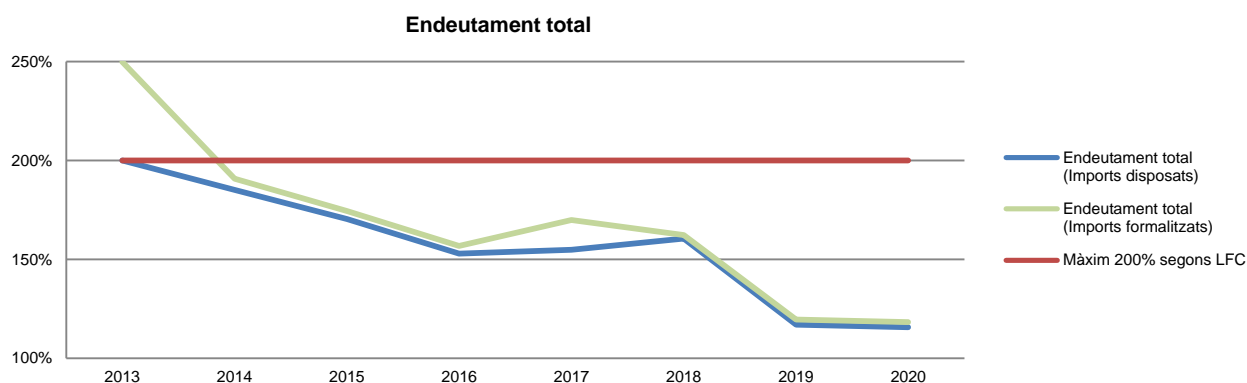
## Quadre d'endeutament

	2013	2014	2015	2016	2017	2018	2019	2020
<b>Total base de càlcul</b>	<b>10.294.524</b>	<b>11.490.662</b>	<b>11.893.829</b>	<b>12.435.509</b>	<b>11.487.294</b>	<b>11.495.535</b>	<b>11.435.303</b>	<b>11.288.888</b>
Endeutament bancari del Comú	18.349.641	17.460.245	16.446.935	15.504.906	14.552.884	13.600.024	12.641.435	11.677.122
Endeutament entitats participades	2.243.149	3.814.880	3.827.167	3.519.397	3.244.373	4.843.695	742.103	1.377.847
<b>Endeutament total</b>	<b>20.592.790</b>	<b>21.275.125</b>	<b>20.274.102</b>	<b>19.024.303</b>	<b>17.797.257</b>	<b>18.443.719</b>	<b>13.383.538</b>	<b>13.054.969</b>
% sobre base de càlcul. Màxim 200%	200,04%	185,15%	170,46%	152,98%	154,93%	160,44%	117,04%	115,64%
Càrrega financera del Comú (*)	1.092.500	1.084.868	1.065.733	1.038.654	1.038.202	1.038.172	1.038.051	1.038.504
Càrrega financera entitats participades	63.724	118.948	300.186	453.372	425.842	481.616	47.141	47.534
<b>Càrrega financera total</b>	<b>1.156.224</b>	<b>1.203.816</b>	<b>1.365.919</b>	<b>1.492.026</b>	<b>1.464.044</b>	<b>1.519.788</b>	<b>1.085.192</b>	<b>1.086.038</b>
% sobre base de càlcul. Màxim 20%	11,23%	10,48%	11,48%	12,00%	12,74%	13,22%	9,49%	9,62%
Endeutament a curt termini del Comú	9.712	-	-	-	-	-	-	-
Endeutament a curt termini entitats participades	2.243.149	1.148.160	1.332.010	385.106	438.310	1.950.033	187.692	272.763
<b>Endeutament a curt termini</b>	<b>2.252.861</b>	<b>1.148.160</b>	<b>1.332.010</b>	<b>385.106</b>	<b>438.310</b>	<b>1.950.033</b>	<b>187.692</b>	<b>272.763</b>
% sobre base de càlcul. Màxim 40%	21,88%	9,99%	11,20%	3,10%	3,82%	16,96%	1,64%	2,42%

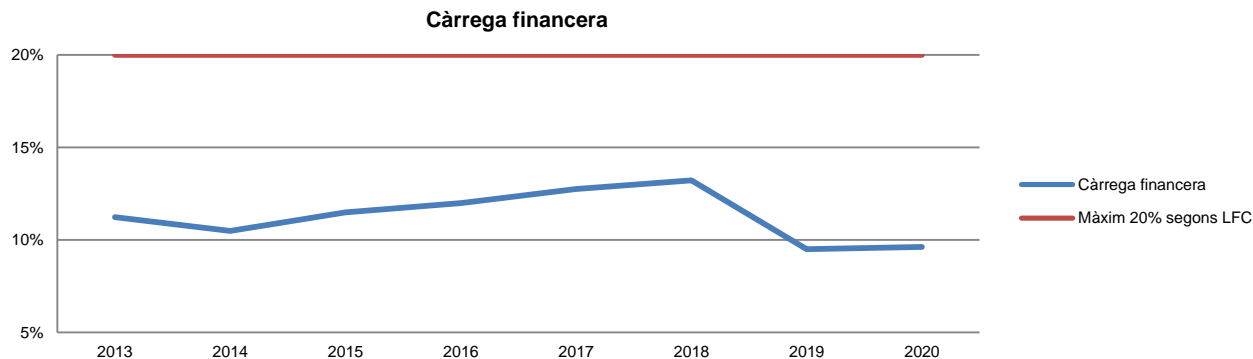
(\*) La càrrega financera del Comú per l'exercici 2013 ha estat ajustada segons apartat 2.3.7 de l'informe

Font: Elaboració pròpia a partir d'informació del Comú

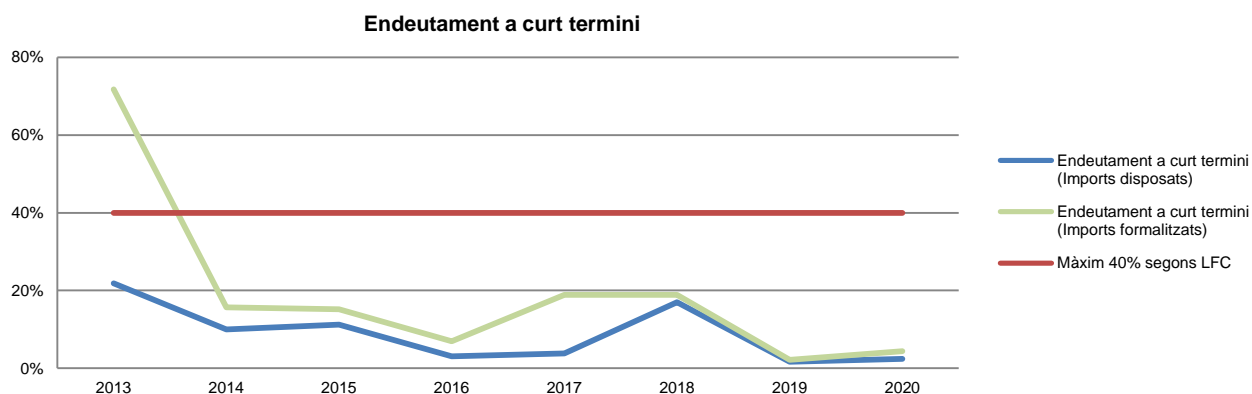
(Imports en euros)



Font: Elaboració pròpia a partir d'informació del Comú



Font: Elaboració pròpia a partir d'informació del Comú



Font: Elaboració pròpia a partir d'informació del Comú

## Indicadors i ratis

Indicadors pressupostaris		Exercici 2016	Exercici 2017	Exercici 2018	Exercici 2019	Exercici 2020
<b>Grau de modificacions del pressupost</b> (La proximitat al 0% mostra una menor necessitat de modificar les previsions inicials estimades)	= $\frac{\text{Modificacions del pressupost}}{\text{Previsions inicials}}$	6,2%	8,5%	8,3%	6,7%	22,5%
<b>Grau de liquidació de drets</b> (Mostra el grau de realització dels ingressos previstos. La proximitat al 100% indica una bona previsió d'ingressos)	= $\frac{\text{Drets liquidats}}{\text{Previsions definitives d'ingressos - Incorporació del romanent de tresoreria}}$	101,7%	103,5%	97,4%	95,1%	91,8%
<b>Grau de liquidació d'obligacions</b> (Mostra el grau de realització de les despeses previstes. No hauria d'excedir el 100%)	= $\frac{\text{Obligacions liquidades}}{\text{Previsions definitives de despeses}}$	82,2%	82,6%	72,4%	72,1%	67,7%
<b>% que representen les despeses de personal</b> (% que representen les despeses de personal sobre el total de despeses de l'exercici. Caldria considerar que un valor superior al 40% podria ser indicatiu d'una possible estructura de personal sobredimensionada)	= $\frac{\text{Obligacions liquidades capítol 1}}{\text{Obligacions liquidades totals}}$	39,7%	35,2%	37,1%	35,5%	32,6%
<b>% que representen les despeses corrents</b> (% que representen les despeses en béns corrents i serveis de titularitat de l'entitat sobre el total de despeses de l'exercici)	= $\frac{\text{Obligacions liquidades capítol 2}}{\text{Obligacions liquidades totals}}$	18,8%	19,8%	21,9%	22,9%	19,5%
<b>% que representen les despeses per transferències corrents</b>	= $\frac{\text{Obligacions liquidades capítol 4}}{\text{Obligacions liquidades totals}}$	6,7%	6,0%	6,3%	6,6%	10,8%
<b>Esforç inversor</b> (% de despeses que corresponen a la realització d'inversions en l'exercici. La realització d'inversions es troba relacionada amb l'adquisició, ampliació, conservació o millora de les infraestructures i béns de capital)	= $\frac{\text{Obligacions liquidades capítol 6}}{\text{Obligacions liquidades totals}}$	7,8%	12,9%	17,4%	21,0%	27,0%
<b>Estalvi brut</b> (El seu valor ha de ser positiu. Capacitat dels ingressos corrents per finançar despeses de capital)	= $\frac{\text{Drets liquidats operacions corrents - Obligacions liquidades operacions corrents}}{\text{Drets liquidats operacions corrents}}$	0,0%	0,0%	0,0%	0,0%	0,0%
<b>Estalvi net</b> (El seu valor ha de ser positiu. Un valor negatiu indica que no es disposa de recursos corrents suficients per finançar l'amortització del deute formalitzat)	= $\frac{\text{Drets liquidats operacions corrents - Obligacions liquidades operacions corrents - Passius financers}}{\text{Drets liquidats operacions corrents}}$	-14,6%	-14,2%	-13,7%	-12,9%	-11,7%
<b>Autonomia</b> (Capacitat de finançament sense transferències externes. No inclosos capítols 4 i 7)	= $\frac{\text{Drets liquidats totals - Transferències}}{\text{Drets liquidats totals}}$	40,5%	41,1%	32,7%	35,6%	42,3%
<b>Autonomia fiscal</b> (Capacitat de finançament amb els tributs liquidats)	= $\frac{\text{Drets liquidats tributs (cap. 1, 2 i 3)}}{\text{Drets liquidats totals}}$	30,9%	31,8%	31,2%	33,9%	40,7%
Ratis per habitants		Exercici 2016	Exercici 2017	Exercici 2018	Exercici 2019	Exercici 2020
<b>Població: nombre d'habitants</b>	Segons departament d'Estadística	4.810	4.828	4.937	5.110	5.197
<b>Ingressos tributaris per habitant</b>	= $\frac{\text{Drets liquidats tributs (cap. 1, 2 i 3)}}{\text{Població}}$	730	760	740	728	966
<b>Despeses per habitant</b>	= $\frac{\text{Obligacions reconegudes}}{\text{Població}}$	2.021	2.239	2.137	2.214	2.494
<b>Endeutament per habitant</b> (Comú més entitats participades)	= $\frac{\text{Endeutament total}}{\text{Població}}$	3.955	3.686	3.736	2.619	2.512
<b>Càrrega financera per habitant</b> (Comú més entitats participades)	= $\frac{\text{Despesa financera total}}{\text{Població}}$	44	38	36	18	18
Ratis de liquiditat		Exercici 2016	Exercici 2017	Exercici 2018	Exercici 2019	Exercici 2020
<b>Fons de maniobra</b> (Hauria de tenir valor positiu)	= $\frac{\text{Actiu corrent - Passiu corrent}}{\text{Passiu corrent}}$	3.123.047	3.962.187	5.146.701	4.774.129	4.037.843
<b>Rati de liquiditat</b> (El valor hauria de fluctuar entre el 150% i 200%)	= $\frac{\text{Actiu corrent}}{\text{Passiu corrent}}$	267,6%	272,3%	303,0%	241,7%	201,4%
<b>Rati de tresoreria</b> (Valor pròxim al 100%)	= $\frac{\text{Efectiu i altres actius líquids equivalents}}{\text{Passiu corrent}}$	250,4%	249,3%	255,4%	223,3%	174,8%

Font: Elaboració pròpia a partir d'informació del Comú  
(Imports en euros)

### **3. OBSERVACIONS I RECOMANACIONS**

#### **Relatives a la comptabilitat pública**

- De la mostra analitzada, el Comú ha reduït mitjançant transferència de crèdit per 16.396 euros, conceptes prèviament augmentats mitjançant transferència de crèdit, contravenint l'article 74.2.c) de la LFC. (nota 2.1.2)
- De la revisió efectuada, s'observa que s'han reconduït a l'exercici 2020 compromisos de despeses d'anys anteriors, els quals no compleixen les condicions regulades l'article 64 de la LFC. La incidència anterior es posa de manifest, almenys, en un compromís de l'exercici 2018 reconduït al 2020 per un import de 112.220 euros. (nota 2.1.2)

#### **Altres observacions**

- No s'han rebut les auditories a la conclusió del mandat polític 2016-2019 del Comú, contravenint l'article 8.4 de la LSEPF. (nota 2.6)

### **4. OBSERVACIONS I RECOMANACIONS D'ANYS ANTERIORS**

Les observacions i recomanacions formulades en exercicis anteriors, que deriven de fets que segueixen pendents o de pràctiques que s'han mantingut en aquest exercici, amb les corresponents matisacions o actualitzacions en el cas que n'hi hagi, es recullen a continuació:

#### **Relatives a la comptabilitat pública**

- El Comú manté la pràctica comptable d'enregistrar la correcció valorativa per a les inversions destinades a l'ús general, a raó d'entre un 2,86% i un 33,33% anual. D'acord amb la norma de valoració 4a del PGCP, aquestes dotacions haurien de derivar de càlculs tècnics que les quantifiquin. (notes 1.5 i 2.3.1)
- El Comú ha enregistrat en el capítol IV subvencions corrents de l'estat de despeses i en el capítol V ingressos patrimonials de la liquidació del pressupost subvencions en espècie per les quals, en no haver moviment financer, no era procedent fer-ho. Els imports detectats en l'exercici ascendeixen a 28.038 euros. (nota 2.2.5)

#### **Relatives a l'endeutament**

- L'endeutament total que mostra el Comú, recollit en el seu quadre d'endeutament, és inferior en 302.480 euros si es compara amb les quantitats formalitzades en relació al que resultaria d'aplicar els conceptes previstos a la LFC. (nota 2.3.8)
- L'endeutament que mostra el Comú recollit en el seu compte d'endeutament a curt termini és inferior en 272.763 euros prenent com a base els imports disposats i inferior en 495.567 euros si es compara amb les quantitats formalitzades en relació al que resultaria d'aplicar els conceptes previstos a la LFC. (nota 2.3.8)

## **Relatives a la contractació pública**

- El Comú només avalua la legitimitat per a contractar dels licitadors mitjançant l'obtenció d'una declaració jurada i signada d'aquests, sense cap més control ni verificació de la informació subministrada. Igualment, per als integrants de l'òrgan de contractació, s'haurien d'implantar procediments que garanteixin que no es donen els supòsits previstos a l'article 115 del Codi de Administració i els relatius als delictes contra la funció pública regulats a la Llei qualificada del codi penal en allò que afecten la legitimitat per a contractar. (nota 2.5)

## **5. CONCLUSIONS**

De les verificacions efectuades d'acord amb procediments d'auditoria es desprèn que, excepte per les conseqüències que es deriven de les observacions contingudes en els apartats 3 i 4, subjecte a les limitacions esmentades a la nota 1.5, els comptes anuals sotmesos a fiscalització expressen, en tots els aspectes significatius, la imatge fidel del patrimoni i de la situació financera del Comú d'Ordino a 31 de desembre de 2020, dels resultats de les seves operacions i dels recursos obtinguts i aplicats, i de l'execució del pressupost d'ingressos i despeses corresponents a l'exercici anual acabat en la mateixa data i contenen, juntament amb la memòria que els acompanya, la informació necessària i suficient per a la seva interpretació i comprensió adequada, de conformitat amb els principis i normes comptables generalment acceptats recollits a la LGFP, a la LFC i al PGCP, i guarden uniformitat amb els aplicats en l'exercici anterior.

També es desprèn que, excepte pels aspectes descrits en el cos de l'informe, el Comú ha complert de forma raonable amb la legislació bàsica relativa a l'administració i control dels fons públics que li és aplicable per l'exercici anual acabat el 31 de desembre de 2020.



## **6. ENTITATS PÚBLIQUES COMUNALS**

### **6.1. Mancomunitat del Comú i dels Quarts de la Parròquia d'Ordino**

Es transcriu a continuació l'informe d'auditoria sobre els estats financers de la MANCOMUNITAT DEL COMÚ I DELS QUARTS DE LA PARRÒQUIA D'ORDINO, tramès al Tribunal de Comptes per part del Comú d'Ordino, així com la liquidació del pressupost, balanç, compte del resultat economicopatrimonial i el quadre de finançament amb la nota conciliant el resultat comptable de l'exercici i els recursos generats segons el quadre de finançament, l'estat del romanent de tresoreria i l'estat de tresoreria.

Aquest informe ha estat objecte de fiscalització complementària per part del Tribunal sense que d'aquests treballs n'hagi resultat cap observació que modifiqui les conclusions contingudes que s'hi contenen.

### **Informe d'auditoria emès per un auditor independent**

A l'atenció de la Comissió Gestora de la Mancomunitat del Comú i els Quarts de la parròquia d'Ordino, per encàrrec del Comú d'Ordino

#### **Opinió**

Hem auditat els comptes anuals de la Mancomunitat del Comú i els Quarts de la parròquia d'Ordino, en endavant la Mancomunitat, que comprenen la liquidació del pressupost de l'exercici 2020, el balanç al 31 de desembre de 2020, el compte del resultat economicopatrimonial, i la memòria corresponents a l'exercici anual acabat en aquesta data, la formulació dels quals és responsabilitat de la Comissió gestora de la Mancomunitat.

En la nostra opinió, llevat de les excepcions esmentades en el paràgraf fonament de l'opinió amb excepcions del nostre informe, els comptes anuals adjunts expressen, en tots els aspectes materials, la imatge fidel de la situació financera de la Mancomunitat a 31 de desembre de 2020 i dels resultats de les seves operacions i els fluxos d'efectiu corresponents a l'exercici acabat en la mateixa data, de conformitat amb els principis i normes comptables del Pla General de Comptabilitat d'Andorra.

#### **Fonament de l'opinió amb excepcions**

1. Les disposicions contingudes als Estatuts de la Mancomunitat no són suficients per identificar quina forma jurídica concreta admesa al Principat d'Andorra li correspon, que permeti definir amb claredat el marc jurídic, comptable i fiscal que ha d'aplicar d'acord a la legalitat vigent.

Aquest fet planteja una incertesa particular a l'hora de considerar la subjecció de la Mancomunitat a l'Impost sobre Societats vigent (LIS). D'una banda, considerem que l'entitat és obligada tributària de l'Impost per tractar-se d'una entitat de dret públic. Tanmateix, la imprecisió de la seva forma jurídica impedeix determinar si pot acollir-se a alguna de les exempcions descrites a la LIS. En qualsevol cas, cap disposició l'eximeix de l'obligació de declaració, que no s'ha efectuat mai.

2. D'acord als seus Estatuts, correspon a la Mancomunitat la tasca d'instal·lació i manteniment de l'enllumenat de les poblacions, però la desenvolupa el Comú d'Ordino, qui també en recapta la facturació.
3. La Mancomunitat enregistra un deteriorament sistemàtic de les inversions destinades a l'ús general d'acord a un percentatge lineal, assimilable a una amortització, enlloc d'aplicar la norma de valoració 4a del Pla General de Comptabilitat Pública (PGCP), segons la qual ha de realitzar, per aquest tipus de béns, "*càlculs tècnics, de manera sistemàtica, de les reparacions i renovacions necessàries per mantenir la capacitat de servei en el mateix grau que tenien els actius que han de ser renovats, i contrastar les despeses de reparació i renovació realitzades durant l'exercici amb els càlculs tècnics, per tal de determinar les despeses encara no realitzades i dotar la corresponent provisió per a que s'imputi a resultats del període el cost atribuïble a l'exercici*".

p. 1

Ja que no es disposa dels càlculs tècnics preceptius, no podem quantificar quin impacte financer tindria en els comptes anuals l'aplicació del mètode de valoració adequat d'acord al PGCP.

4. Les debilitats en el control intern del circuit de magatzem provoquen diferències entre les existències físiques reals i les fitxes informàtiques, que es posen de manifest en el recompte anual. No hem obtingut evidència adequada i suficient de la correcció del recompte, que afecta a la valoració de les existències.

Hem realitzat la nostra auditoria de conformitat amb les Normes Internacionals d'Auditoria (NIA). Les nostres responsabilitats d'acord amb aquestes normes es descriuen més endavant a la secció Responsabilitats de l'auditor en relació amb l'auditoria dels comptes anuals del nostre informe.

Som independents de la Mancomunitat de conformitat amb els requeriments d'ètica, aplicables a la nostra auditoria dels comptes anuals a Andorra i hem complert amb les demés responsabilitats d'ètica de responsabilitats amb aquests requeriments.

Considerem que l'evidència d'auditoria que hem obtingut proporciona una base suficient i adequada per a la nostra opinió.

#### **Responsabilitats de la direcció i dels responsables de govern en relació amb els comptes anuals**

La Comissió Gestora és responsable de la preparació i presentació fidel dels comptes anuals adjunts de conformitat amb els principis i normes comptables generalment acceptats establerts en el Pla General de Comptabilitat d'Andorra, i del control intern que la direcció consideri necessari per permetre la preparació dels comptes anuals lliures d'incorrecció material, deguda a frau o error.

En la preparació dels comptes anuals, la direcció és responsable de la valoració de la capacitat de la Mancomunitat de continuar com a empresa en funcionament, exposant, segons correspongui, les qüestions relacionades amb l'empresa en funcionament i utilitzant el principi comptable d'empresa en funcionament excepte si la direcció té intenció de liquidar l'entitat o de cessar les seves operacions, o bé no hi hagi una altra alternativa realista.

Els responsables del govern de l'entitat són responsables de la supervisió del procés d'informació financera de la Mancomunitat.

#### **Responsabilitats de l'auditor en relació a l'auditoria dels comptes anuals**

Els nostres objectius són obtenir una seguretat raonable de que comptes anuals en el seu conjunt estan lliures d'incorrecció material, deguda a frau o error, i emetre un Informe d'auditoria que conté la nostra opinió.

Seguretat raonable és un alt grau de seguretat però no garanteix que una auditoria realitzada de conformitat amb les NIA sempre detecti una incorrecció material quan existeix. Les incorreccions poden ser per frau o error i es consideren materials si, individualment o de forma conjunta, es pot preveure raonablement que influeixin en les decisions econòmiques que els usuaris prenen basant-se en els comptes anuals.

Xavier Prats Martínez  
Soci director - GM Consultors  
Membre del Col·legi Oficial d'Economistes d'Andorra

Ordino, 28 d'abril de 2021

# MANCOMUNITAT DEL COMÚ I DELS QUARTS DE LA PARRÒQUIA D'ORDINO

## Liquidació del pressupost

(Imports en euros)

MANCOMUNITAT DEL COMÚ I DELS QUARTS DE LA PARRÒQUIA D'ORDINO  
EXERCICI 2020

### RESUM LIQUIDACIÓ PRESSUPOST 2020 – Veure annexos 2 i 3 per a més detall

	Pressupost 2020	Pressupost modificat 2020	Compromès 2020	Liquidat 2020	Liquidat 2019	% Liq./Prp. Modif.	%s/ant
Despeses corrents	367.900,40	367.900,40	289.167,58	286.725,95	245.445,92	77,94%	16,82%
Ingressos corrents	419.700,00	419.700,00	750.183,07	750.183,07	414.711,28	178,74%	80,89%
<b>RTAT. OPERACIONS CORRENTS</b>	<b>51.799,60</b>	<b>51.799,60</b>	<b>461.015,49</b>	<b>463.457,12</b>	<b>169.265,36</b>		
Inversions	948.110,00	948.110,00	651.237,87	216.487,60	209.359,72	22,83%	3,40%
Alienació d'inversions					0,00		
<b>RTAT. OPERACIONS DE CAPITAL</b>	<b>-948.110,00</b>	<b>-948.110,00</b>	<b>-651.237,87</b>	<b>-216.487,60</b>	<b>-209.359,72</b>		
Aportació Comú d'Ordino	700.000,00	700.000,00	250.000,00	250.000,00	530.000,00	35,71%	-52,83%
<b>RESULTAT DE L'ANY</b>	<b>-196.310,40</b>	<b>-196.310,40</b>	<b>59.777,62</b>	<b>496.969,52</b>	<b>489.905,64</b>		
Despesa corrent reconduïda		-22.205,46	-16.110,24	-12.620,26	-6.246,30	56,83%	102,04%
Despesa d'inversió reconduïda		-564.210,79	-559.076,73	-530.957,59	-46.957,20	94,11%	1030,73%
Romanent de tresoreria aplicat	196.310,40	782.726,65					
<b>RESULTAT PRESSUPOSTARI TOTAL</b>	<b>0,00</b>	<b>0,00</b>	<b>-515.409,35</b>	<b>-46.608,33</b>	<b>436.702,14</b>		
Romanent tresoreria a 31/12/2019	797.139,17	797.139,17	797.139,17	797.139,17			
Romanent estimat a 31/12/2020	600.828,77	14.412,52	<b>281.729,82</b>	<b>750.530,84</b>			



# Mancomunitat del Comú i dels Quarts de la Parròquia d'Ordino

## Balanç

(Imports en euros)

ACTIU	2020	2019
<b>A) Immobilitzat</b>	<b>4.665.160,77</b>	<b>4.461.796,78</b>
<i>I. Inversions destinades a l'ús general</i>	<i>10.700,27</i>	<i>242.745,58</i>
1. Terrenys i béns naturals	-	-
2. Infraestructures i altres béns destinats a l'ús general	79.314,42	476.325,70
5. Provisions	-68.614,15	-233.580,12
<i>II. Immobilitzacions immaterials</i>	<i>62.625,69</i>	<i>102.379,38</i>
1. Projectes d'inversió	-	-
3. Aplicacions informàtiques	198.768,47	198.768,47
6. Amortitzacions	-136.142,78	-96.389,09
<i>III. Immobilitzacions materials</i>	<i>4.591.834,81</i>	<i>4.116.671,82</i>
2. Instal·lacions tècniques i maquinària	12.130.006,83	10.985.625,12
3. Utillatge i mobiliari	4.851,68	4.776,92
4. Altre immobilitzat	27.502,50	27.502,50
5. Amortitzacions	-7.570.526,20	-6.901.232,72
<b>C) Actiu circulant</b>	<b>1.273.520,15</b>	<b>909.197,36</b>
<i>I. Existències</i>	<i>56.506,76</i>	<i>61.980,56</i>
32. Altres aprovisionaments	56.506,76	61.980,56
<i>II. Deutors</i>	<i>436.368,95</i>	<i>117.348,88</i>
1. Deutors pressupostaris	414.696,29	127.605,30
2 Deutors no pressupostaris	1.061,20	191,25
4 Administracions públiques	36.450,04	-
6. Provisions	-15.838,58	-10.447,67
<i>III. Inversions financeres temporals</i>	<i>0</i>	<i>0</i>
3. Fiances i dipòsits constituïts a curt termini	0	0
<i>IV. Tresoreria</i>	<i>780.644,44</i>	<i>729.867,92</i>
<b>TOTAL ACTIU</b>	<b>5.938.680,92</b>	<b>5.370.994,14</b>

PASSIU	2020	2019
<b>A) Fons prople</b>	<b>5.156.343,84</b>	<b>5.006.076,33</b>
<i>I. Patrimoni</i>	<i>9.411.561,67</i>	<i>9.161.561,67</i>
1. Patrimoni	9.411.561,67	9.161.561,67
<i>III. Resultats d'exercicis anteriors</i>	<i>-4.155.485,37</i>	<i>-3.819.937,89</i>
1. Resultats positius d'exercicis anteriors	507.076,09	507.076,09
2. Resultats negatius d'exercicis anteriors	-4.662.561,46	-4.327.013,98
<i>IV. Resultats de l'exercici</i>	<i>-99.732,46</i>	<i>-335.547,45</i>
<b>B) Ingressos a distribuir en diversos exercicis</b>	<b>294.975,77</b>	<b>314.840,17</b>
<b>E) Creditors a curt termini</b>	<b>487.361,28</b>	<b>50.077,64</b>
<i>III. Creditors</i>	<i>487.361,28</i>	<i>50.077,64</i>
1. Creditors pressupostaris	432.594,63	23.023,92
2. Creditors no pressupostaris	40.529,02	19.002,70
4. Administracions públiques	743,75	793,03
6. Fiances i dipòsits rebuts a curt termini	13.493,88	7.257,99
<b>TOTAL PASSIU</b>	<b>5.938.680,89</b>	<b>5.370.994,14</b>

**Mancomunitat del Comú i dels Quarts de la Parròquia d'Ordino**  
**Compte del resultat economicopatrimonial**  
 (Imports en euros)

**COMpte DEL RESULTAT ECONòMIC-PATRIMONIAL**

DEURE				HAVER			
Comptes	Denominació	Exercici 2020	Exercici 2019	Comptes	Denominació	Exercici 2020	Exercici 2019
	<b>2. Aprovisionaments</b>	<b>5.473,80</b>	<b>-2.295,33</b>		<b>1. Vendes i prestacions de serveis</b>	<b>385.800,32</b>	<b>405.511,10</b>
610	a) Consum de mercaderies	5.473,80	-4.722,88	700	a) Vendes	4.290,00	3.630,00
602	b) Consum d'altres materials		2.427,55	741	b) Prestacions de serveis	381.510,32	401.881,10
	<b>3. Despeses de gestió ordinària, de funcionament dels serveis i de prestacions socials</b>	<b>848.818,32</b>	<b>796.433,16</b>		<b>3. Ingressos de gestió ordinària</b>	<b>362.998,88</b>	<b>7.488,42</b>
	a) Despeses de personal	87.484,57	86.915,02		a) Ingressos tributaris	362.998,88	7.488,42
640	a1) Sous, salaris i similars	74.504,89	74.018,84	740	a9) Taxes per prestacions de serveis o realització d'activitats	362.998,88	7.488,42
642	a2) Càrregues socials	12.979,68	12.896,18	744	a11) Contribucions especials		
	c) Dotacions per amortitzacions d'immobilitzat i variacions de fons de provisió per a reparacions	544.081,20	563.930,62		<b>4. Altres ingressos en gestió ordinària</b>	<b>1.389,81</b>	<b>1.711,76</b>
68	c1) Dotacions per amortitzacions	540.115,47	559.964,89		c) Altres ingressos de gestió	1.383,86	1.711,76
692	c2) Variació de provisions per a reparacions	3.965,73	3.965,73	775,777	c1) Ingressos accessoris i altres de gestió corrent	1.383,86	1.711,76
	d) Variació de provisions de tràfic	5.390,91	-543,91	762	g) Diferències positives de canvi	5,95	
694	d2) Variació de provisions i pèrdues de crèdits incobrables	5.390,91	-543,91		<b>5. Transferències i Subvencions</b>	<b>0,00</b>	<b>0,00</b>
	e) Altres despeses de gestió	211.116,32	145.176,66		c) Transferències de capital		
62	e1) Serveis exteriors	211.020,32	145.080,58		<b>6. Beneficis i Ingressos extraordinaris</b>	<b>23.792,33</b>	<b>44.550,71</b>
63	e2) Tributs	96,00	96,08		a) Beneficis procedents de l'immobilitzat	0,00	0,00
	f) Despeses financeres i assimilables	745,32	954,77		b) Subvencions de capital traspasades al resultat de l'exercici	19.864,40	42.154,45
669	f1) Per deutes	745,32	954,77		e) Ingressos i beneficis d'altres exercicis	3.927,93	2.396,26
	<b>5. Pèrdues i despeses extraordinàries</b>	<b>19.421,68</b>	<b>671,61</b>				
678	a) Pèrdues procedents de l'immobilitzat		15,51				
679	c) Despeses extraordinàries	19.421,68	656,10				
	d) Despeses i pèrdues d'altres exercicis						
	<b>TOTAL DEURE</b>	<b>873.713,80</b>	<b>794.809,44</b>		<b>TOTAL HAVER</b>	<b>773.981,34</b>	<b>459.261,99</b>
					<b>Desestabl</b>	<b>99.732,46</b>	<b>335.547,45</b>

**MANCOMUNITAT DEL COMÚ I DELS QUARTS DE LA PARRÒQUIA D'ORDINO**  
**Quadre de finançament**  
 (Imports en euros)

MANCOMUNITAT DEL COMÚ I DELS QUARTS DE LA PARRÒQUIA D'ORDINO  
 EXERCICI 2020

Fons aplicats	2020	2019	Fons obtinguts	2020	2019
<b>1. Recursos aplicats en operacions de gestió</b>	<b>340.080,27</b>	<b>241.870,40</b>	<b>1. Recursos procedents d'operacions de gestió</b>	<b>764.584,61</b>	<b>428.099,12</b>
a) Reducció d'existències de productes acabats i en curs	5.473,80	-4.722,88	a) Vendes	4.290,00	3.630,00
b) Aprovisionaments		2.427,55	b) Augment d'existències de productes acabats i en curs de fabricació	0,00	0,00
c) Serveis exteriors	211.020,32	145.080,58	c) Impostos locals	0,00	0,00
d) Tributs	86,00	86,08	d) Impostos indirectes	0,00	0,00
e) Despeses de personal	87.484,57	86.915,02	e) Taxes, preus públics i contribucions	744.508,20	409.369,52
f) Prestacions socials especials	0,00	0,00	f) Transferències i subvencions	0,00	0,00
g) Transferències i subvencions	0,00	0,00	g) Ingressos financers	0,00	0,00
h) Despeses financeres	745,32	954,77	h) Altres ingressos de gestió corrent i ing. excepc.	5.317,74	4.108,02
i) Altres pèrdues de gestió corrent	19.421,68	671,61	i) Provisions aplicades d'actius circulants	10.447,67	10.991,58
j) Dotació per a les provisions d'actius circulants	15.838,58	10.447,67			
<b>2. Pagaments pendents d'aplicació</b>	<b>0,00</b>	<b>0,00</b>	<b>2. Aportacions a fons patrimonial</b>	<b>250.000,00</b>	<b>530.000,00</b>
<b>3. Despeses de formalització de deutes</b>	<b>0,00</b>	<b>0,00</b>	a) Ampliacions a l'aportació	250.000,00	530.000,00
<b>4. Adquisicions i altres altes d'immobilitzat</b>	<b>747.445,19</b>	<b>256.316,92</b>	<b>3. Subvencions de capital</b>	<b>0,00</b>	<b>0,00</b>
a) Destinats a l'ús general			<b>4. Cobraments pendents d'aplicació</b>	<b>0,00</b>	<b>0,00</b>
b) Immobilitzacions immaterials			<b>5. Incrementos directes de patrimoni</b>	<b>0,00</b>	<b>0,00</b>
c) Immobilitzacions materials	747.445,19	256.316,92	a) En adscripció		
d) Inversions gestionades			b) En cessió		
e) Immobilitzacions financeres			c) Altres aportacions d'ens matius		
<b>5. Disminucions directes del patrimoni</b>	<b>0,00</b>	<b>0,00</b>	<b>6. Deutes a llarg termini</b>	<b>0,00</b>	<b>0,00</b>
a) En adscripció			a) Emprèstits i passius anàlegs		
b) En cessió			b) Prèstecs rebuts		
<b>6. Cancel·lació o traspàs a curt de deutes a llarg</b>	<b>0,00</b>	<b>0,00</b>	c) Altres conceptes		
a) Emprèstits i altres passius			<b>7. Alienacions i altres baixes d'immobilitzat</b>	<b>0,00</b>	<b>0,00</b>
b) Per préstecs rebuts			a) Destinats a l'ús general		
c) Altres conceptes			b) Immobilitzacions immaterials		
<b>7. Provisions per riscos i despeses</b>	<b>0,00</b>	<b>0,00</b>	c) Immobilitzacions materials		
			d) Immobilitzacions financeres		
			<b>8. Cancel·lació anticipada o traspàs a curt termini d'immobilitzacions financeres</b>	<b>0,00</b>	<b>0,00</b>
<b>TOTAL APLICACIONS</b>	<b>1.087.525,46</b>	<b>498.187,32</b>	<b>TOTAL ORIGENS</b>	<b>1.014.584,61</b>	<b>958.099,12</b>
<b>EXCÉS D'ORÍGENS SOBRE APLICACIONS (AUGMENT DEL CAPITAL CIRCULANT)</b>		<b>459.911,80</b>	<b>EXCÉS D'APLICACIONS SOBRE ORIGENS (DISMINUCIÓ DEL CAPITAL CIRCULANT)</b>	<b>72.960,85</b>	



VARIACIÓ DEL CAPITAL CIRCULANT	2020		2019	
	AUGMENTS	DISMINUCIONS	AUGMENTS	DISMINUCIONS
1. Existències		5.473,80	4.722,88	0,00
2. Deutors	319.020,07	0,00	30.113,94	382,48
a) Pressupostaris	281.700,08		30.113,94	
b) No pressupostaris	869,95			382,48
c) Per administració de recursos d'altres ens	36.450,04			
3. Creditors	0,00	437.283,64	50.939,28	0,00
a) Pressupostaris		409.570,71	36.022,93	
b) No pressupostaris		27.712,93	14.916,35	
c) Per administració de recursos d'altres ens				
4. Inversions financeres temporals	0,00	0,00	0,00	0,00
5. Emprèstits i altres deutes a curt termini	0,00	0,00	0,00	0,00
a) Emprèstits i altres emissions				
b) Préstecs rebuts i altres conceptes				
6. Altres comptes no bancaris	0,00	0,00	0,00	0,00
7. Tresoreria	50.776,52	0,00	374.518,18	0,00
8. Ajustaments per periodificació	0,00	0,00	0,00	0,00
<b>TOTAL</b>	<b>369.796,59</b>	<b>442.757,44</b>	<b>460.294,28</b>	<b>382,48</b>
<b>TOTAL VARIACIONS</b>	<b>72.960,85</b>			<b>459.911,80</b>

**MANCOMUNITAT DEL COMÚ I DELS QUARTS DE LA PARRÒQUIA D'ORDINO**  
**Conciliació entre el resultat comptable i els recursos generats segons el quadre de finançament**  
 (Imports en euros)

MANCOMUNITAT DEL COMÚ I DELS QUARTS DE LA PARRÒQUIA D'ORDINO  
 EXERCICI 2020

**IV. Quadre de finançament.**

En el quadre de finançament s'hi descriuen els recursos financers obtinguts en l'exercici, la seva aplicació o ús i també l'efecte que aquestes operacions han produït sobre el capital circulant.

La conciliació entre el resultat comptable de l'exercici i els recursos generats segons el quadre de finançament, d'acord amb l'article 1r, apartat 8.d) de la 4a part del PGCP, es configura de la següent manera:

Augment del resultat positiu o disminució del resultat negatiu	2020	2019
1. Dotacions a les amortitzacions i provisions d'immobilitzat	544.081,20	563.930,62
2. Dotacions a les provisions per a riscos i despeses		
3. Despeses derivades d'interessos diferits		
4. Amortització de despeses de formalització de deutes		
5. Diferències de canvi negatives a llarg termini		
6. Pèrdues en l'alienació d'immobilitzat		
<b>TOTAL</b>	<b>544.081,20</b>	<b>563.930,62</b>

Disminució del resultat positiu o augment del resultat negatiu	2020	2019
1. Excessos de provisions d'immobilitzat		
2. Excessos de provisions per a riscos i despeses		
3. Resultats positius d'exercicis anteriors	3.927,93	2.396,26
4. Beneficis en l'alienació d'immobilitzat		
5. Aportacions a fons patrimonial	250.000,00	530.000,00
6. Subvencions de capital traspasades al resultat de l'exercici	-23.792,33	-44.550,71
<b>TOTAL</b>	<b>230.135,60</b>	<b>487.845,55</b>

	2020	2019
<b>Excés d'origens sobre aplicacions</b>	<b>-72.960,85</b>	<b>459.911,80</b>
+ Inversions	747.445,19	256.316,92
- Augment del resultat positiu o disminució del resultat negatiu	544.081,20	563.930,62
- Disminució del resultat positiu o augment del resultat negatiu	230.135,60	487.845,55
<b>Resultat econòmic patrimonial</b>	<b>-99.732,46</b>	<b>-335.547,45</b>

	2020	2019
<b>Recursos procedents d'operacions de gestió</b>	<b>764.564,61</b>	<b>428.099,12</b>
- Recursos aplicats en operacions de gestió	-340.080,27	-241.870,40
- Dotacions a les amortitzacions i provisions d'immobilitzat	-544.081,20	-563.930,62
- Subvencions de capital rebudes		
- Resultats positius d'exercicis anteriors	-3.927,93	-2.396,26
- Resultats provinents de l'immobilitzat		
- Subvenció de capital traspasada al resultat	23.792,33	44.550,71
<b>Resultat econòmic patrimonial</b>	<b>-99.732,46</b>	<b>-335.547,45</b>

**MANCOMUNITAT DEL COMÚ I DELS QUARTS DE LA PARRÒQUIA D'ORDINO**  
**Estat del romanent de tresoreria**  
 (Imports en euros)

MANCOMUNITAT DEL COMÚ I DELS QUARTS DE LA PARRÒQUIA D'ORDINO  
 EXERCICI 2020

**III. Estat del romanent de tresoreria.**

L'estat de romanent de tresoreria a 31 de desembre del 2020 es configura de la següent manera:

		2020	2019
<b>1 (+) DRETS PENDENTS DE COBRAMENT</b>		<b>436.368,95</b>	<b>117.348,89</b>
(+) Del pressupost corrent	447.860,37		
(+) De pressupostos tancats	3.285,96		
(+) D'operacions no pressupostaries	1.061,20		
(-) De cobrament dubtós	-15.838,58		
(-) Drets cobrats pendents d'aplicació definitiva			
<b>2 (-) OBLIGACIONS PENDENTS DE PAGAMENT</b>		<b>487.361,28</b>	<b>50.077,64</b>
(+) Del pressupost corrent	432.594,63		
(+) De pressupostos tancats	0,00		
(-) Devolucions d'ingressos pressupostaris			
(+) D'operacions no pressupostaries	54.766,65		
(-) Obligacions pagades pendents d'aplicació definitiva			
<b>3 (+) FONS LÍQUIDS</b>		<b>780.644,44</b>	<b>729.867,92</b>
I. ROMANENT DE TRESORERIA AFECTAT		0,00	0,00
II. ROMANENT DE TRESORERIA NO AFECTAT		729.652,11	797.139,17
<b>III. ROMANENT DE TRESORERIA TOTAL (1 - 2 + 3) = (I + II)</b>		<b>729.652,11</b>	<b>797.139,17</b>

D'acord amb l'article 82 de la Llei de les Finances Comunals, si el romanent és negatiu ha d'ésser absorbit amb un resultat positiu de tresoreria en la gestió de l'exercici següent, mitjançant una reducció de les despeses previstes per una quantia igual. Si no és possible aquesta reducció es pot concertar una operació de crèdit pel seu import consolidable a l'endeutament comunal.

Pel que fa a l'exercici 2020, el romanent de tresoreria és positiu de 729.652,11 €.

Tenint en compte els següents conceptes a 31 de desembre de 2020:

Romanent de tresoreria	729.652,11
Despesa compromesa, no liquidada i reconduïda al pressupost 2021	468.801,02
<b>TOTAL Romanent disponible</b>	<b>260.851,09</b>

Resta un romanent de tresoreria positiu de 260.851,09 € a disposar en exercicis futurs.

**MANCOMUNITAT DEL COMÚ I DELS QUARTS DE LA PARRÒQUIA D'ORDINO**  
**Conciliació entre el resultat pressupostari i el resultat economicopatrimonial**  
 (Imports en euros)

MANCOMUNITAT DEL COMÚ I DELS QUARTS DE LA PARRÒQUIA D'ORDINO  
 EXERCICI 2020

*II. Compte del resultat econòmic-patrimonial.*

**Resultat econòmic-patrimonial**

	2020	2019	%Desv
<b>A) DESPESES</b>	<b>873.713,80</b>	<b>794.809,44</b>	<b>9,93%</b>
2 Aprovisionaments	5.473,80	-2.295,33	-338,48%
3.Despeses de gestió ordinària, de funcionament dels serveis i de prestacions socials	848.818,32	796.433,16	6,58%
5.Pèrdues i despeses extraordinàries	19.421,68	671,61	2791,81%

<b>B) INGRESSOS</b>	<b>773.981,34</b>	<b>459.261,99</b>	<b>68,53%</b>
1.Vendes i prestacions de serveis	385.800,32	405.511,10	-4,86%
3.Ingressos de gestió ordinària	362.998,88	7.488,42	4747,47%
4.Altres ingressos de gestió ordinària	1.389,81	1.711,76	-18,81%
5. Transferències i Subvencions	0,00	0,00	
6.Beneficis i ingressos extraordinaris	23.792,33	44.550,71	-46,59%

<b>RESULTAT DE L'EXERCICI</b>	<b>-99.732,46</b>	<b>-335.547,45</b>	<b>-70,28%</b>
-------------------------------	-------------------	--------------------	----------------

La conciliació entre el resultat pressupostari i el resultat econòmic-patrimonial es compon de la següent manera:

	2020	2019
<b>RESULTAT PRESSUPOSTARI</b>	<b>-46.608,33</b>	<b>436.702,14</b>
Inversions de l'exercici	747.445,19	256.316,92
Subvencions de capital traspasades a resultat	19.864,40	42.154,45
Variació d'estocs	-5.473,80	4.722,88
Periodificació factures per meritament		16.218,41
Modificacions exercicis anteriors	-15.493,75	1.740,16
Modificacions per ajornaments		
Variació provisions de tràfic	-5.390,91	543,91
Altres	5,94	-15,70
Aportacions de capital	-250.000,00	-530.000,00
Amortitzacions de l'any	-544.081,20	-563.930,62
<b>RESULTAT ECONOMICO PATRIMONIAL</b>	<b>-99.732,46</b>	<b>-335.547,45</b>



## MANCOMUNITAT DEL COMÚ I DELS QUARTS DE LA PARRÒQUIA D'ORDINO

### Estat de tresoreria

(Imports en euros)

MANCOMUNITAT DEL COMÚ I DELS QUARTS DE LA PARRÒQUIA D'ORDINO  
EXERCICI 2020

### ESTAT DE TRESORERIA

#### PAGAMENTS

4002+4003 D	PRESSUPOST DE DESPESES CORRENT	615.646,21
4012 D	PRESSUPOSTOS DE DESPESES TANCATS	21.353,05
408 D	DEVOLUCIONS D'INGRESSOS PRESSUPOSTARIS	20.615,54
41,475,476	D'OPERACIONS NO PRESSUPOSTÀRIES	
472,474,56	ALTRES DEUTORS	9.884,28

<b>TOTAL PAGAMENTS</b>	<b>667.499,08</b>
<b>Existències finals</b>	<b>780.644,44</b>
<b>TOTAL DEURE</b>	<b>1.448.143,52</b>

#### COBRAMENTS

430 H	PRESSUPOST D'INGRESSOS CORRENT	611.292,28
431 H	PRESSUPOSTOS D'INGRESSOS TANCATS	106.868,59
41,475,476	D'OPERACIONS NO PRESSUPOSTÀRIES	
472,474,56	ALTRES DEUTORS	114,73
	ALTRES	

<b>TOTAL COBRAMENTS</b>	<b>718.275,60</b>
<b>Existències inicials</b>	<b>729.867,92</b>
<b>TOTAL HAVER</b>	<b>1.448.143,52</b>

Els comptes anuals de la Mancomunitat del Comú i dels Quarts de la Parròquia d'Ordino que comprenen la liquidació pressupostària i els estats de comptes financers a 31 de desembre del 2020, han estat formulats i aprovats per la Comissió Gestora de la Mancomunitat en data 30 de març del 2021.

Josep Angel Mortés Pons  
President

Signat electrònicament

Joaquim Anglada Torm  
Interventor del Comú d'Ordino

Signat electrònicament

## **6.2. Associació Festivals d'Ordino**

Es transcriu a continuació l'informe d'auditoria sobre els estats financers de l'ASSOCIACIÓ FESTIVALS D'ORDINO, tramès al Tribunal de Comptes per part del Comú d'Ordino, així com el balanç, el compte de pèrdues i guanys i l'estat de canvis del patrimoni net.

Aquest informe ha estat objecte de fiscalització complementària per part del Tribunal sense que d'aquests treballs n'hagi resultat cap observació que modifiqui les conclusions contingudes que s'hi contenen.



Comú d'Ordino

**GAUDIT**  
GABINET D'AUDITORIA  
I CONSULTORIA

**INFORME D'AUDITORIA EMÈS PER UN AUDITOR INDEPENDENT**

Als Socis de l'Associació Festivals d'Ordino,

**Opinió**

Hem auditat els comptes anuals abreujats de l'Associació Festivals d'Ordino (en endavant, l'AFO o l'Entitat), que comprenen el balanç abreujat a 31 de desembre de 2020, el compte de pèrdues i guanys abreujat i l'estat de canvis del patrimoni net abreujat corresponents a l'exercici finalitzat en aquesta data, així com la memòria abreujada que inclou un resum de les polítiques comptables significatives.

Segons la nostra opinió, els comptes anuals abreujats adjunts presenten fidelment, en tots els aspectes materials, la situació financera de l'Entitat a 31 de desembre de 2020, així com els seus resultats corresponents a l'exercici anual finalitzat en aquesta data, de conformitat amb el marc normatiu d'informació financera d'aplicació al Principat d'Andorra.

**Fonament de l'opinió**

Hem realitzat la nostra auditoria, de conformitat amb les Normes Internacionals d'Auditoria (NIA). Les nostres responsabilitats, d'acord amb aquestes normes, es descriuen més endavant en la secció *Responsabilitats de l'auditor en relació amb l'auditoria dels comptes anuals abreujats* del nostre informe. Som independents de l'Entitat, de conformitat amb els requeriments d'ètica aplicables a la nostra auditoria dels comptes anuals al Principat d'Andorra, i hem complert les altres responsabilitats d'ètica, de conformitat amb aquests requeriments. Considerem que l'evidència d'auditoria que hem obtingut proporciona una base suficient i adequada per a la nostra opinió.

**Altres qüestions**

Sense que afecti la nostra opinió d'auditoria, l'AFO no ha pogut procedir a la seva inscripció en el Registre d'Associacions, ni a la modificació dels socis fundacionals, atès que la legislació vigent en matèria d'associacions no preveu l'existència d'una associació amb menys de tres socis, com és el cas de l'AFO. Segons l'article 16 de la Llei qualificada d'associacions del 29 de desembre de 2000, tots els membres d'una associació no inscrita en el Registre són responsables solidaris, juntament amb la mateixa associació, de les actuacions realitzades en nom seu i de les obligacions concretes davant de tercers per l'Entitat.

**Responsabilitats de la Junta Directiva en relació amb els comptes anuals abreujats**

La Junta Directiva és responsable de la formulació i presentació fidel dels comptes anuals abreujats adjunts, de conformitat amb el marc normatiu d'informació financera d'aplicació al Principat d'Andorra, i del control intern que considerin necessari per permetre la preparació dels comptes anuals abreujats lliures d'incorreccions materials, ja sigui per frau o error.

En la preparació dels comptes anuals abreujats, la Junta Directiva és responsable de la valoració de la capacitat de l'Entitat de continuar com a empresa en funcionament, revelant, segons correspongui, les qüestions relacionades amb l'empresa en funcionament i utilitzant el principi comptable d'empresa en funcionament, excepte si la Junta Directiva té la intenció de liquidar l'Entitat o de cessar les seves operacions, o bé no existeixi una altra alternativa realista.

**Responsabilitats de l'auditor en relació amb l'auditoria dels comptes anuals abreujats**

Els nostres objectius són obtenir una seguretat raonable de què els comptes anuals abreujats en el seu conjunt estan lliures d'incorrecció material, a causa de frau o error, i emetre un informe d'auditoria que contingui la nostra opinió. Seguretat raonable és un alt grau de seguretat però no garanteix que una auditoria realitzada, de conformitat amb les NIA, sempre detecti una incorrecció material quan existeixi. Les incorreccions poden ser degudes a frau o error i es consideren materials si, individualment o de forma agregada, pot preveure's raonablement que influeixen en les decisions econòmiques que els usuaris prenen basant-se en els comptes anuals abreujats.

Una descripció més detallada de les responsabilitats de l'auditor en relació amb l'auditoria dels comptes anuals abreujats s'adjunta en l'Annex I. Aquesta descripció és part integrant del nostre informe d'auditoria.

  
GAUDIT  
GABINET D'AUDITORIA  
I CONSULTORIA

Neus CORNELLA AYERBE  
Sòcia – Directora  
GAUDIT, SL

Andorra la Vella, 6 d'abril de 2021



**Associació Festivals d'Ordino**  
**Balanç de Situació**  
 (Imports en euros)



**ASSOCIACIÓ FESTIVALS D'ORDINO**  
 Balanç abreujat a 31 de desembre de 2020 i 2019  
 (en euros)



Junta Directiva i  
 Assemblea General  
 06-04-2021

ACTIU	Notes	Exercici 31.12.2020	Exercici 31.12.2019	PASSIU	Notes	Exercici 31.12.2020	Exercici 31.12.2019
<b>A) ACTIUS NO CORRENTS</b>		--	--	<b>A) PATRIMONI NET</b>	11	111.143,42	62.024,02
I Immobilitzat intangible	5	--	--	I Capital		--	--
II Immobilitzat tangible	6	--	--	II Prima d'emissió		--	--
III Inversions immobiliàries	7	--	--	III Reserves		162.024,02	184.019,55
IV Immobilitzat financer	8	--	--	IV Instruments de capital propis		--	--
				V Resultats d'exercicis anteriors		--	--
				VI Resultat de l'exercici		(50.880,60)	(121.995,53)
				VII Dividend a compte		--	--
<b>B) ACTIUS CORRENTS</b>		121.231,60	77.168,69	<b>B) PASSIUS NO CORRENTS</b>		--	--
I Altres actius no corrents en venda	10	--	--	I Provisions a llarg termini	13	--	--
II Existències	9	--	--	II Deutes a llarg termini	12	--	--
III Crèdits i comptes per cobrar a curt termini	8	1.815,25	2.309,32	III Deutes amb empreses del grup i assoc. a llarg termini	12	--	--
IV Inversions financeres a curt termini	8	--	--	IV Subvencions	14	--	--
V Tresoreria	8	119.326,35	74.185,33	<b>C) PASSIUS CORRENTS</b>		10.088,18	15.144,67
VI Ajustaments per periodificació		90,00	674,04	I Passius vinculats amb altres actius no corrents en venda		--	--
<b>TOTAL ACTIU</b>		121.231,60	77.168,69	II Provisions a curt termini	13	--	--
				III Deutes a curt termini	12	--	214,45
				IV Deutes amb empreses del grup i assoc. a curt termini	12	--	--
				V Creditors comercials i altres comptes a pagar	12	3.373,18	2.580,22
				VI Ajustaments per periodificació	17	6.715,00	12.350,00
				<b>TOTAL PATRIMONI NET I PASSIU</b>		121.231,60	77.168,69

Les notes 1 a 18 descrites en la memòria aprovada formen part integrant del balanç abreujat a 31 de desembre de 2020.

Josep Àngel MORTÉS PONS  
 President

Francesc ROS PASCUET  
 Vicepresident

Eva CHOY GUIU  
 Vocal

Joan CASAS ROS  
 Vocal

**Associació Festivals d'Ordino**  
**Compte de pèrdues i guanys**  
 (Imports en euros)



Junta Directiva i  
 Assemblea General  
 08-04-2021

**ASSOCIACIÓ FESTIVALS D'ORDINO**  
 Compte de pèrdues i guanys abreujat  
 de l'exercici anual acabat el 31 de desembre de 2020 i 2019  
 (en euros)

	Notes	Exercici 2020	Exercici 2019
<b>I INGRESSOS D'EXPLOTACIÓ</b>			
1 Import net de la xifra de negocis		16.615,00	29.959,00
2 Altres ingressos d'exploració		2.640,00	5.405,78
<b>Total ingressos d'exploració</b>	14	<b>19.255,00</b>	<b>35.364,78</b>
<b>II DESPESES D'EXPLOTACIÓ</b>			
1 Consum de mercaderies, matèries primeres i altres materials		—	—
2 Despeses de personal	14	—	(4.823,59)
a) Sous, salaris i assimilats		—	(4.166,60)
b) Càrregues socials		—	(656,99)
3 Amortització, deteriorament i resultats per venda o baixa de l'immobilitzat intangible i de l'immobilitzat tangible		—	—
4 Deteriorament del circulat		—	—
5 Altres despeses d'exploració	14	(69.858,03)	(152.082,65)
<b>Total despeses d'exploració</b>		<b>(69.858,03)</b>	<b>(156.906,24)</b>
<b>RESULTAT DE L'EXPLOTACIÓ</b>		<b>(50.603,03)</b>	<b>(121.541,46)</b>
<b>III INGRESSOS I DESPESES FINANCERS</b>			
1 Resultats financers		(0,01)	0,01
<b>Resultat financer</b>		<b>(0,01)</b>	<b>0,01</b>
<b>RESULTAT DE LES OPERACIONS</b>		<b>(50.603,04)</b>	<b>(121.541,45)</b>
<b>IV ALTRES INGRESSOS I DESPESES NO RECURRENTS</b>		<b>(277,56)</b>	<b>(454,08)</b>
<b>RESULTAT ABANS D'IMPOSTOS</b>		<b>(50.880,60)</b>	<b>(121.995,53)</b>
<b>V IMPOST SOBRE BENEFICIS</b>	15	—	—
<b>RESULTAT DE L'EXERCICI</b>		<b>(50.880,60)</b>	<b>(121.995,53)</b>

Les notes 1 a 18 descrites en la memòria abreujada formen part integrant del compte de pèrdues i guanys abreujat a 31 de desembre de 2020.

Josep Àngel MORTÉS FONS  
 President

Francesca ROS PASQUET  
 Vicepresident

Eva CHOY GUIU  
 Vocal

Joan CASAS ROS  
 Vocal

**ASSOCIACIÓ FESTIVALS D'ORDINO**  
**Estat de canvis del patrimoni net**  
 (Imports en euros)

**ASSOCIACIÓ FESTIVALS D'ORDINO**  
 Estat de canvis del patrimoni net abreujat  
 de l'exercici anual acabat el 31 de desembre de 2020 i 2019  
 (en euros)



	Notes	Capital	Prima d'emissió	Reserva de revaloració	Altres reserves	Instruments de capital propis	Resultats d'exercicis anteriors	Altres aportacions de socis	Resultat de l'exercici	Dividend a comptar	TOTAL
A) Saldos a 31.12.2018		--	--	--	112.396,24	--	--	--	(28.376,69)	--	84.019,55
I Ajustaments per canvis de criteris comptables 2018 i anteriors		--	--	--	--	--	--	--	--	--	--
II Ajustaments per errors 2018 i anteriors		--	--	--	--	--	--	--	--	--	--
B) Saldo ajustat a 01.01.2019		--	--	--	112.396,24	--	--	--	(28.376,69)	--	84.019,55
I Resultat de l'exercici		--	--	--	--	--	--	--	(121.995,53)	--	(121.995,53)
II Ingressos i despeses reconeguts en Patrimoni Net		--	--	--	--	--	--	--	--	--	--
III Operacions amb socis i propietaris		--	--	--	100.000,00	--	--	--	--	--	100.000,00
1 Distribució de dividends		--	--	--	--	--	--	--	--	--	--
2 Ampliacions / reduccions de capital		--	--	--	100.000,00	--	--	--	--	--	100.000,00
3 Operacions amb accions o participacions pròpies (netes)		--	--	--	--	--	--	--	--	--	--
4 Altres moviments (detallar)		--	--	--	--	--	--	--	--	--	--
IV Altres variacions del patrimoni net (detallar)		--	--	--	(28.376,69)	--	--	--	28.376,69	--	0,00
- Traspàs resultat		--	--	--	(28.376,69)	--	--	--	28.376,69	--	0,00
- Aplicació resultat exercici anterior		--	--	--	--	--	--	--	--	--	0,00
C) Saldos a 31.12.2019		--	--	--	184.019,55	--	--	--	(121.995,53)	--	62.024,02
I Ajustaments per canvis de criteris comptables 2019 i anteriors		--	--	--	--	--	--	--	--	--	--
II Ajustaments per errors 2019 i anteriors		--	--	--	--	--	--	--	--	--	--
D) Saldo ajustat a 01.01.2020		--	--	--	184.019,55	--	--	--	(121.995,53)	--	62.024,02
I Resultat de l'exercici		--	--	--	--	--	--	--	(50.880,60)	--	(50.880,60)
II Ingressos i despeses reconeguts en Patrimoni Net		--	--	--	--	--	--	--	--	--	--
III Operacions amb socis i propietaris		--	--	--	100.000,00	--	--	--	--	--	100.000,00
1 Distribució de dividends		--	--	--	--	--	--	--	--	--	--
2 Ampliacions / reduccions de capital		--	--	--	100.000,00	--	--	--	--	--	100.000,00
3 Operacions amb accions o participacions pròpies (netes)		--	--	--	--	--	--	--	--	--	--
4 Altres moviments (detallar)		--	--	--	--	--	--	--	--	--	--
IV Altres variacions del patrimoni net (detallar)		--	--	--	(121.995,53)	--	--	--	121.995,53	--	0,00
- Traspàs resultat		--	--	--	(121.995,53)	--	--	--	121.995,53	--	0,00
- Aplicació resultat exercici anterior		--	--	--	--	--	--	--	--	--	0,00
E) Saldos a 31.12.2020	11	--	--	--	162.024,02	--	--	--	(50.880,60)	--	111.143,42

Les notes 1 a 18 detallades en la memòria abreujada formen part integrant de l'estat de canvis del patrimoni net abreujat a 31 de desembre de 2020.

Josep Àngel MORTÈS PONS  
President

Fredesca ROS PASCUAL  
Vicepresidenta

Eva CHOY GUIU  
Vocal

Joan CASAS ROS  
Vocal

## **7. AL·LEGACIONS**

D'acord amb allò que preveuen els articles 3 i 10 de la Llei del Tribunal de Comptes es va trametre al Comú d'Ordino el present informe per tal que pogués presentar les al·legacions que considerés oportunes.

Es reproduïx a continuació la resposta rebuda:



## Comú d'Ordino

Sr. Francesc Pons Tomàs  
President  
Tribunal de Comptes d'Andorra  
C/Dr. Vilanova, 15 – Planta 3a  
AD500 Andorra la Vella

Ordino, 1 de febrer del 2022

Distingit senyor,

D'acord amb el que preveuen els articles 3 i 10 de la Llei del Tribunal de Comptes, a continuació li detallem els comentaris que des d'aquest Comú s'ha considerat transmetre a títol d'al·legació en relació a l'informe de fiscalització dels comptes anuals d'aquest Comú, corresponent a l'exercici 2020 emès pel Tribunal i rebut en data 26 de gener del 2022.

1. Càlcul de l'endeutament comunal
------------------------------------

En l'apartat 2.3.8, el Tribunal realitza una sèrie d'ajustaments dels ingressos liquidats en els exercicis 2017, 2018 i 2019, indicant que es tracta de les incidències que afecten als ingressos i que es van posar de manifest en la fiscalització de cadascun dels exercicis. Tanmateix, el Tribunal dictamina el següent:

*"Càlcul de l'endeutament.*

*L'endeutament total que mostra el Comú, recollit en el seu quadre d'endeutament, és inferior en 6.427 euros si es compara amb les quantitats disposades i en 302.480 euros si es compara amb les quantitats formalitzades en relació al que resultaria d'aplicar els conceptes previstos a la LFC.*

*Aquesta diferència és deguda principalment a que el Comú no ha considerat la seva participació a SECNOA, SA en els proveïdors d'immobilitat, i no elabora els càlculs de l'endeutament d'acord amb els imports formalitzats.*

*La càrrega financera que mostra el Comú recollida en el seu compte d'endeutament és inferior en 13.547 euros a la que resultaria d'aplicar els conceptes previstos en la LFC, en no haver considerat la que se li atribueix per la seva participació a SECNOA, SA."*

El Tribunal dictamina que els valors d'endeutament estan infravalorats si es comparen amb les quantitats d'emprèstit formalitzades. No obstant, presenta el càlcul considerant les dues opcions, imports disposats i imports formalitzats.

La interpretació de la normativa, que cada any es realitza des d'aquest Comú, és que els imports a tenir en compte són **els realment disposats**, independentment dels límits de crèdit contractats, els quals no suposen cap mena de càrrega financera al Comú pel fet d'estar contractats.

Aquesta tesi es confirma amb la lectura de l'apartat 2 de l'article 12 "Limitació de l'endeutament", de la Llei 32/2014 de sostenibilitat de les Finances públiques i d'estabilitat pressupostària i fiscal, que diu:



## Comú d'Ordino

2. El deute públic esmentat en l'apartat anterior, inclourà l'endeutament disposat de l'Administració general de l'Estat i dels comuns, d'acord amb els requisits establerts en aquest article.

I en el mateix sentit, queda definitivament confirmat en la nova Llei 36/2021 de les finances comunals que ha entrat en vigor a partir de l'1 de gener del 2022 i que estableix en l'apartat 4 de l'article 51, el següent:

### Capítol III. Endeutament

#### Article 51. Definició i modalitats

...

4. L'endeutament comunal comprèn:

...

c) Els saldos disposats de pòlisses de crèdit i d'altres operacions de tresoreria.

Tanmateix, tal com reflecteix la memòria descriptiva dels comptes anuals, aquest Comú ha realitzat els càlculs de l'endeutament de la societat Secnoa, SA a tenir en compte en l'endeutament comunal de la següent manera, a partir de la memòria dels darrers comptes anuals tancats i auditats a 31/5/2020 i subministrada per la societat:

S'aplica l'establert a l'article 43 de la Llei 10/2003 de les finances comunals, al tractar-se d'una participació en la societat del 24%, i tot considerant els deutes amb proveïdors d'immobilitzat.

- Pel que fa a l'apartat c) anterior, per les altres societats, l'endeutament es computa aquell que superi l'import dels fons propis de l'entitat participada proporcionalment al percentatge de participació en el seu capital social.

Total deute Secnoa	8.875.705
Fons propis	3.161.458
Deute sobre fons propis	5.714.247
<b>24% participació del Comú</b>	<b>1.371.419</b>

Deute l/t préstecs	6.238.414
Deute c/t préstecs	759.497
Disposat pòlisses	1.762.364
Deute l/ proveïdors immobilitzat	115.430
<b>TOTAL deute Secnoa</b>	<b>8.875.705</b>

Atès l'exposat, des del Comú d'Ordino no es pot estar d'acord amb el dictamen del Tribunal en relació aquest punt.

Altres dictàmens o salvetats reiterats d'altres exercicis ja van ser al·legats i es mantenen els mateixos arguments, en concret per:

- Càlculs tècnics per la correcció valorativa dels béns cedits a l'ús públic.
- Enregistrament de la valoració de les subvencions en espècies atorgades
- Regulació de mitjans de pagament
- Registre de contractes
- Intervenció formal i material del pagament



**Comú d'Ordino**

Quedo a la seva disposició per qualsevol consulta al respecte i aprofito l'avinentesa per saludar-lo ben atentament.

**Josep Àngel  
Mortés Pons  
(SIGNATURA)**

Firmado digitalmente  
por Josep Àngel Mortés  
Pons (SIGNATURA)  
Fecha: 2022.02.03  
13:36:47 +01'00'

J. Àngel Mortés Pons  
Cònsol major

**Joaquím  
Anglada Torm  
(SIGNATURA)**

Firmado digitalmente  
por Joaquín Anglada  
Torm (SIGNATURA)  
Fecha: 2022.02.01  
10:55:39 +01'00'

## **8. OBSERVACIONS COMPLEMENTÀRIES**

El Tribunal de Comptes ha analitzat les al·legacions presentades i entén que no modifiquen els plantejaments evocats en el cos de l'informe, ni aporten cap informació complementària que permeti modificar les observacions i conclusions a les quals ha arribat el Tribunal després de l'examen de la documentació aportada durant els treballs de camp.