

## **TRIBUNAL DE COMPTES D'ANDORRA**

Informe relatiu als treballs de fiscalització  
corresponents al tancament de l'exercici 2017, de la  
**FUNDACIÓ PRIVADA DEL SECTOR PÚBLIC ACTUATECH**

Maig de 2019

## ÍNDEX

---

<b>1. INTRODUCCIÓ</b>	<b>4</b>
1.1. Objecte i abast	4
1.2. Metodologia	4
1.3. Naturalesa jurídica	5
1.4. Marc jurídic	5
1.5. Organització i control intern	6
<b>2. FISCALITZACIÓ REALITZADA</b>	<b>7</b>
2.1. Estats financers	7
2.1.1. Efectius i equivalents a efectiu	11
2.1.2. Comptes a cobrar, vendes i ingressos	12
2.1.3. Inversions	13
2.1.4. Propietat, planta i equipament	13
2.1.5. Actius intangibles	13
2.1.6. Passius corrents	14
2.1.7. Actius nets/Patrimoni	15
2.1.8. Despeses de personal	16
2.1.9. Altres despeses de gestió	16
2.1.10. Despeses financeres i extraordinàries	17
2.2. Execució pressupostària	18
2.3. Estat del romanent de tresoreria	21
2.4. Contractació	22
2.5. Altres aspectes a destacar	22
2.6. Evolució de les magnituds i ratis principals	23
<b>3. OBSERVACIONS I RECOMANACIONS</b>	<b>28</b>
<b>4. OBSERVACIONS I RECOMANACIONS D'ANYS ANTERIORS</b>	<b>28</b>
<b>5. CONCLUSIONS</b>	<b>29</b>
<b>6. AL·LEGACIONS</b>	<b>29</b>
<b>7. OBSERVACIONS COMPLEMENTÀRIES</b>	<b>29</b>

## **Abreviacions**

LGFP: Llei general de les finances públiques

NICSP: Normes internacionals de comptabilitat del sector públic

# 1. INTRODUCCIÓ

## 1.1. Objecte i abast

D'acord amb l'art. 8 de la Llei del Tribunal de Comptes, de 13 d'abril de 2000, correspon a aquest Òrgan la fiscalització externa de la gestió econòmica, financera i comptable de les entitats que gestionen cabals públics, entre d'altres, la Fundació privada del sector públic ActuaTech (en endavant la Fundació).

La fiscalització de la Fundació forma part dels treballs de fiscalització per a l'exercici 2017, d'acord amb les competències que té atribuïdes aquest Tribunal.

Aquesta actuació suposa la realització d'una auditoria de regularitat (financera i de compliment) de l'activitat economicofinancera de l'esmentada entitat, desenvolupada en l'exercici 2017.

La informació comptable examinada ha estat la integrada per la liquidació de comptes lliurada al Tribunal de Comptes en data 6 d'abril de 2018, amb un complement posterior rebut el dia 11 de juny de 2018, i consta, entre altres, de la documentació següent: gestió comptable d'ingressos i despeses (liquidació del pressupost), gestió comptable de tresoreria, estat de situació financera, estat del rendiment financer, estat de canvis en els actius nets/ patrimoni i estat de fluxos d'efectiu. D'acord amb el Decret d'aprovació del Reglament relatiu a l'adopció de les NICSP, s'inclou també segons el model d'estats financers: el resultat pressupostari, la conciliació entre el resultat pressupostari i el resultat comptable, modificacions pressupostàries, el romanent de tresoreria i notes en les quals s'inclou un resum de les polítiques comptables significatives i altres notes explicatives.

En data 17 de desembre de 2018, es lliura al Tribunal de Comptes un informe d'auditoria encarregat per la pròpia entitat.

## 1.2. Metodologia

El treball s'ha realitzat d'acord amb els Principis i Normes d'Auditoria del Sector Públic i ha consistit en la realització d'aquelles proves selectives i revisions de procediments que s'han considerat necessàries en cada cas per a l'examen de les diferents àrees.

L'actuació portada a terme ha estat una auditoria de regularitat, que inclou una auditoria de legalitat o compliment i una auditoria financera, amb els següents objectius:

- Verificar si l'activitat economicofinancera de la Fundació s'ha desenvolupat de conformitat amb les normes, disposicions i directrius que li són d'aplicació.
- Verificar si els comptes anuals i altres estats financers de la Fundació expressen la imatge fidel del patrimoni, de la situació financera, del rendiment financer i de l'execució del pressupost, i que la informació economicofinancera es presenta d'acord als principis comptables que li són d'aplicació.

No obstant això, en la mesura que s'han detectat en la fiscalització, en l'informe es posen de manifest incidències i conclusions que tenen a veure amb la gestió, és a dir, que indiquen si la gestió economicofinancera s'ha portat a terme amb criteris d'eficàcia, eficiència i economia.

Han estat objecte de la present fiscalització els fets generats per la Fundació en l'exercici 2017, encara que, quan ha calgut per tenir incidència en l'exercici fiscalitzat, també ho han estat els d'exercicis anteriors i posteriors, abordant tant els aspectes comptables i pressupostaris com els patrimonials, així com els d'organització i control intern existents. Al mateix temps, també s'ha verificat si es compleix amb la legalitat vigent en la gestió dels recursos públics.

No s'han portat a terme procediments específics, amb tendència a localitzar fets posteriors que poguessin afectar l'exercici fiscalitzat. No obstant això, en aquells casos en els quals s'ha comptat amb evidència d'algun tipus, originada amb posterioritat a la data de tancament dels exercicis, s'ha fet referència als mateixos a l'informe.

El treball de camp a les dependències de l'ens fiscalitzat va concloure el 25 d'octubre de 2018.

### **1.3. Naturalesa jurídica**

La Fundació privada del sector públic ActuaTech es constitueix al gener de 2015 amb l'objectiu d'establir un marc de referència pel desplegament i impuls de projectes tecnològics amb un alt valor afegit que contribueixin al desenvolupament del Smart Country en el context de diversificació econòmica d'Andorra i contribuir al desenvolupament de l'economia andorrana mitjançant la creació d'un entorn tecnològic propici que fomenti l'atracció de talent i generació de coneixement orientat a idear nous serveis i oportunitats pel país, convertint el Principat d'Andorra en un país intel·ligent de referència internacional.

És una fundació del sector públic, sense ànim de lucre, amb plena personalitat i capacitat jurídica i d'obrar que es regeix per les disposicions legals vigents, en particular per la Llei 11/2008, de 12 de juny, i pels estatuts fundacionals, que expressen la voluntat fundacional i per les subsegüents actuacions de modificació, d'interpretació i de desenvolupament dels mateixos, realitzades pel Patronat.

### **1.4. Marc jurídic**

La legislació que regula l'activitat economicofinancera, pressupostària i comptable de la Fundació en el període fiscalitzat es conté, fonamentalment, en les següents disposicions:

- Llei 11/2008 del 12 de juny, de fundacions.
- Estatuts de la Fundació ActuaTech, 15 de gener de 2015.
- Decret del 22-12-2016 d'aprovació del Reglament relatiu a l'adopció de les Normes internacionals de comptabilitat del sector públic amb el caràcter de Pla marc per al sector públic estatal del Principat d'Andorra.
- Llei 3/2017, del 9 de febrer, del pressupost per a l'exercici del 2017.

## 1.5. Organització i control intern

El control intern és un procés integral de l'organització, responsabilitat dels òrgans de govern i direcció de l'entitat, dissenyat per afrontar els riscos i per aportar una seguretat raonable que en la consecució de la missió de l'ens s'assoleixen els objectius de:

- Execució ordenada, ètica, econòmica, eficient i efectiva de les operacions.
- Compliment de les obligacions de responsabilitat.
- Compliment de les lleis i regulació aplicable.
- Salvaguarda dels recursos per evitar pèrdues, mal ús o danys.

En els treballs de fiscalització s'han estudiat i avaluat aquells procediments del control intern que hem considerat necessaris atenent l'abast i la naturalesa del treball, sense que l'esmentat estudi hagi pretès identificar necessàriament totes les debilitats que puguin existir, motiu pel qual no expressem una opinió sobre el sistema de control intern de la Fundació. No obstant això, en el transcurs de l'informe es detallen aquelles observacions i recomanacions que han de possibilitar la millora dels procediments de control intern de la Fundació. En la figura del gerent recau la responsabilitat de la gestió econòmica, administrativa i operativa de la Fundació.

L'òrgan de govern de la Fundació és el seu Patronat format per un nombre mínim de quatre i un nombre màxim de sis patrons, que poden ser persones físiques o jurídiques. Són membres nats del patronat el Servei de Telecomunicacions d'Andorra, les Forces Elèctriques d'Andorra, la Universitat d'Andorra i el Govern d'Andorra. El Govern d'Andorra és el president del Patronat.

Com s'indica a la nota 2.5, la Fundació no ha estat sotmesa a controls per part de la Intervenció general.

## 2. FISCALITZACIÓ REALITZADA

### 2.1. Estats financers

#### Estat de Situació Financera a 31 de desembre del 2017

Estats Financers	Notes	2017	2016
<b>Actius</b>			
<b>Actius corrents</b>			
Efectius i equivalents a l'efectiu	24	218.726,95	163.514,87
Comptes a cobrar	25/26	511.914,62	336.416,01
Inventaris	27	-	-
Inversions	28	800,00	-
<b>Total</b>		<b>731.441,57</b>	<b>499.930,88</b>
<b>Actius no corrents</b>			
Propietat, planta i equipament	29	123.217,55	15.389,13
Inversions		-	-
Actius intangibles	30	1.714,73	856,96
Propietats d'inversió		-	9.120,40
Comptes a cobrar a llarg termini de transaccions amb contraprestació	25/26	-	-
<b>Total</b>		<b>124.932,28</b>	<b>25.366,49</b>
<b>Total Actius</b>		<b>856.373,85</b>	<b>525.297,37</b>
<b>Passius</b>			
<b>Passius corrents</b>			
Comptes a pagar	32	151.047,66	20.507,50
Dipòsit reemborsables de clients	33	-	-
Provisions corrents	34	-	-
Obligacions d'arrendaments financers	39	-	-
Préstecs	40	-	-
Ingressos diferits	35	-	-
Prestacions als treballadors		-	-
Pagaments rebuts per anticipat	32	338.935,18	321.692,67
Impostos		-	-
<b>Total</b>		<b>489.982,84</b>	<b>342.200,17</b>
<b>Passius no corrents</b>			
Prestacions als jubilats		-	-
Provisions no recurrents		-	-
Préstecs		-	-
Concessió de serveis		-	-
Passiu per impost diferit		-	-
<b>Total Passius</b>		<b>489.982,84</b>	<b>342.200,17</b>
<b>Actiu Net/Patrimoni</b>			
Capital aportat		200.000,00	200.000,00
Reserves		-16.902,80	23.774,50
Resultat acumulat		183.293,81	-40.677,30
Interessos minoritaris		-	-
<b>Actius i Passius total nets</b>		<b>856.373,85</b>	<b>525.297,37</b>

Font: Fundació ActuaTech  
(Imports en euros)

# Estat del Rendiment Financer de l'exercici anual acabat el 31 de desembre del 2017

Resultat financer	Notes	31/12/2017	31/12/2016
<b>Ingressos sense contraprestació</b>			
Ingressos de taxes a la propietat		-	-
Cotitzacions socials		-	-
Multes, sancions i gravàmens		-	-
Llicències i permisos		-	-
Transferències, subvencions i donacions	5	1.712.849,84	1.187.862,55
<b>Total</b>		<b>1.712.849,84</b>	<b>1.187.862,55</b>
<b>Ingressos amb contraprestació</b>			
Prestació de serveis	6	3.342,38	11.297,85
Vendas d'aigua i electricitat		-	-
Ingressos d'arrendament d'instal·lacions i equipament		-	-
Ingressos financers-inversions estrangeres		-	-
Ingressos financers-inversions deutors	9	295,72	312,73
Honoraris d'agència		-	-
Altres ingressos	10	59.863,75	26.428,73
<b>Total</b>		<b>63.501,85</b>	<b>38.039,31</b>
<b>Ingressos totals</b>		<b>1.776.351,69</b>	<b>1.225.901,86</b>
<b>Despeses</b>			
Compres a l'engròs	11	-	-
Despeses de personal	12	-121.360,56	-66.787,15
Remuneracions al Consell d'Administració i alta direcció		-	-
Amortització i deprecació	14	-11.239,71	-3.001,35
Reparacions i manteniment	15	-5.543,55	-3.627,10
Contractació de serveis	16	-	-
Ajuts i subvencions	17	-	-
Despeses generals	18	-1.389.339,96	-1.158.032,28
Despeses financeres	19	-47.676,46	-35.131,26
Cost de recaptació		-	-
<b>Total despeses</b>		<b>-1.575.160,24</b>	<b>-1.266.579,14</b>
Altres guanys/(pèrdues)		-12.572,34	-0,02
Guanys procedents de la venda d'actius	20	-5.325,30	-
Guanys en transaccions estrangeres		-	-
Guanys no realitzats en el valor raonable de les inversions	21	-	-
Pèrdues per deteriorament	22	-	-
<b>Resultat abans d'impostos</b>		<b>183.293,81</b>	<b>-40.677,30</b>
Impostos	23	-	-
<b>Resultat després d'impostos</b>		<b>183.293,81</b>	<b>-40.677,30</b>

Font: Fundació ActuaTech  
(Imports en euros)



**Estat de Fluxos d'efectiu de l'exercici anual acabat a 31 de desembre del 2017**

	2017	2016
<b>FLUXOS D'EFFECTIU DE LES ACTIVITATS D'OPERACIÓ</b>		
Cobraments		
Impostos	-	-
Venda de béns i serveis	1.406,36	5.723,62
Subvencions	1.585.869,36	1.370.229,69
Interessos rebuts	295,72	312,73
Altres cobraments	6.967,95	39.608,78
Pagaments		
Aprovisionaments	-	-
Costos dels treballadors	-120.645,98	-64.563,10
Existències	-	-
Pensions	-	-
Proveïdors	-984.553,84	-1.219.475,54
Altres despeses de gestió	-150.539,13	-60.408,55
Interessos pagats	-	-163,60
Altres pagaments	-171.982,86	-191.211,63
<b>Fluxos d'efectiu nets de les activitats d'operació</b>	<b>166.817,58</b>	<b>-119.947,60</b>
<b>FLUXOS D'EFFECTIU DE LES ACTIVITATS D'INVERSIÓ</b>		
Compra de planta i equipament	-111.605,50	-27.611,54
Cobraments per venda de planta i equipament	-	-
Cobraments per venda d'inversions	-	-
Compra de valors en moneda estrangera	-	-
<b>Fluxos d'efectiu nets de les activitats d'inversió</b>	<b>-111.605,50</b>	<b>-27.611,54</b>
<b>FLUXOS D'EFFECTIU DE LES ACTIVITATS DE FINANÇAMENT</b>		
Efectiu rebut per préstecs	-	-
Reemborsament de préstecs	-	-
Distribució/dividends al govern	-	-
<b>Fluxos d'efectiu nets de les activitats de finançament</b>	<b>0,00</b>	<b>0,00</b>
Increment/(Disminució) neta en l'efectiu i equivalents a l'efec	55.212,08	-147.559,14
Efectiu i equivalents a l'efectiu al principi del període	163.514,87	311.074,01
Efectiu i equivalents a l'efectiu al final del període	218.726,95	163.514,87

Font: Fundació ActuaTech  
(Imports en euros)

**Conciliació entre el resultat pressupostari i el resultat comptable de l'exercici tancat a 31 de desembre del 2017**

Concepte	Pressupostari	Comptable	Diferència
<b>INGRESSOS (drets liquidats)</b>	<b>1.442.089,72</b>	<b>1.776.351,69</b>	<b>-334.261,97</b>
Impostos directes	-	-	-
Impostos indirectes	-	-	-
taxes i altres ingressos	47.580,11	63.501,85	-15.921,74
Transferències corrents	1.394.509,61	1.712.849,84	-318.340,23
Transferències de capital	-	-	-
Ingressos patrimonials	-	-	-
Venda d'inversions reals	-	-	-
Actius financers	-	-	-
Passius financers	-	-	-
<b>DESPESES (oblig. Liquidades)</b>	<b>1.702.474,77</b>	<b>1.593.057,88</b>	<b>109.416,89</b>
Despeses de personal	121.360,56	121.360,56	-
Consum de béns corrents i serveis	1.412.201,79	1.403.455,85	8.745,94
Despeses financeres	48.781,62	47.676,46	1.105,16
Transferències corrents	4.000,00	4.000,00	-
Inversions reals	116.130,80	16.565,01	99.565,79
Transferències de capital	-	-	-
Actius financers	-	-	-
Passius financers	-	-	-
<b>RESULTAT</b>	<b>-260.385,05</b>	<b>183.293,81</b>	<b>-443.678,86</b>

Font: Fundació ActuaTech  
(Imports en euros)

**AJUSTOS AL RESULTAT COMPTABLE**

<b>RESULTAT COMPTABLE</b>	<b>183.293,81</b>
Altes/Baixes d'immobilitzat	-116.130,80
Altes/Baixes d'actius financers	-
Altes/Baixes de passius financers	-
Deteriorament/Reversions	-
Amortitzacions	1.918,89
Provisions	-21.654,44
Altres casuístiques	-307.812,51
<b>RESULTAT AJUSTAT</b>	<b>-260.385,05</b>

Font: Fundació ActuaTech  
(Imports en euros)

En data 28 de desembre de 2016 es publica el Decret d'aprovació del Reglament relatiu a l'adopció de les Normes internacionals de comptabilitat del sector públic amb el caràcter de Pla marc per al sector públic estatal del Principat d'Andorra, aquest mateix decret preveu que: "S'aprova el Reglament relatiu a l'adopció de les Normes internacionals de comptabilitat del sector públic amb el caràcter de Pla marc per al sector públic estatal del Principat d'Andorra, que entra en vigor el dia 1 de gener del 2017."

També es preveu en el mateix Decret, que aquest deroga totes les normes de rang igual o inferior en allò que s'oposin o contradiguin tot el que es disposa en aquest decret, el qual entra en vigor el dia 1 de gener de 2017 i s'aplica als exercicis comptables que s'iniciïn a partir d'aquesta data.

Posteriorment es va fer pública la Instrucció núm. 3/2017, del 14 de desembre del 2017, de la intervenció general per la qual es publica el model de comptes anuals i el resum de la informació a revelar segons les NICSP.

La Fundació presenta les dades corresponents a l'exercici 2017 comparativament amb les dades de l'exercici 2016.

### 2.1.1. Efectius i equivalents a efectiu

El compte de tresoreria retut per l'entitat és el següent:

<b>1. Cobraments</b>	<b>1.604.539,39</b>
Operacions pressupostaries	
Pressupost corrent	1.600.539,39
Pressupost tancat	-
Operacions extrapressupostaries	4.000,00
<b>2. Pagaments</b>	<b>1.549.327,31</b>
Operacions pressupostaries	
Pressupost corrent	1.549.327,31
Pressupost tancat	-
Operacions extrapressupostaries	0,00
Flux de tresoreria	55.212,08
Saldo final tresoreria 31/12/2016	163.514,87
<b>3. Saldo final tresoreria 31/12/2017</b>	<b>218.726,95</b>

Font: Fundació ActuaTech  
(Imports en euros)

El detall dels saldos que componen la rúbrica és el següent:

	2017	2016
Banc	218.726,95	163.514,87
Efectiu pendent de cobrament	-	-
Dipòsits a curt termini	-	-
<b>Total</b>	<b>218.726,95</b>	<b>163.514,87</b>

Font: Fundació ActuaTech  
(Imports en euros)

## 2.1.2. Comptes a cobrar, vendes i ingressos

Els detalls de l'epígraf comptes a cobrar són els següents:

### *Comptes a cobrar de transaccions amb contraprestació*

	2017	2016
Deutors pressupostaris	168.109,61	6.852,71
Deutors no pressupostaris	3.817,28	5.820,70
Administracions Públiques	-	5.409,36
Periodificacions d'actiu	339.987,73	318.333,24
<b>Total</b>	<b>511.914,62</b>	<b>336.416,01</b>

Font: Fundació ActuaTech  
(Imports en euros)

El detall dels ingressos sense contraprestació per transferències, subvencions i donacions ha estat el següent:

Transferències, Subvencions i donacions	31/12/2017	31/12/2016
Estat	200.000,00	-
Andorra Telecom, S.A.U.	757.115,97	585.606,25
Forces Elèctriques d'Andorra	755.733,87	602.256,30
<b>Total</b>	<b>1.712.849,84</b>	<b>1.187.862,55</b>

Font: Fundació ActuaTech  
(Imports en euros)

El detall dels ingressos amb contraprestació és el següent:

Descripció	Saldo 2017	Saldo 2016	Variació
Prestació de serveis	3.342,38	11.297,85	-7.955,47
Ingressos financers –inversions deutors	295,72	312,73	-17,01
Altres ingressos	59.863,75	26.428,73	33.435,02
<b>Total</b>	<b>63.501,85</b>	<b>38.039,31</b>	<b>25.462,54</b>

Font: Elaboració pròpia a partir d'informació de la Fundació ActuaTech  
(Imports en euros)

De la revisió de l'apartat es desprenen les observacions següents:

### *Diferència entre el saldo comptabilitzat i l'informat pel tercer*

La Fundació reconeix a tancament de l'exercici un saldo 83.297 euros amb Forces Elèctriques d'Andorra (FEDA); aquesta realitza un pagament en l'exercici 2018 per 17.931 euros, informant que no existeixen més imports pendents de pagament.

L'eventual ajust que aquest fet podria provocar implicaria que el saldo de comptes a cobrar i el resultat de l'exercici estan sobrevalorats en 65.366 euros.

### 2.1.3. Inversions

El desglossament de l'epígraf és el següent:

Descripció	Saldo a 31/12/2017	Saldo a 31/12/2016	Variació
Fiança constituïda	800,00	-	800,00
<b>Total</b>	<b>800,00</b>	<b>-</b>	<b>800,00</b>

Font: Elaboració pròpia a partir d'informació de la Fundació ActuaTech  
(Imports en euros)

### 2.1.4. Propietat, planta i equipament

El quadre de moviments es resumeix de la manera següent:

		Saldo a 01/01/2017	Adicions	Baixes	Traspassos	Saldo a 31/12/2017
Cost	Instal·lacions Tècniques	-	97.891,94	-	-	97.891,94
	Mobiliari	-	10.679,91	-	-	10.679,91
	Equips per processos d'informació	15.317,10	6.956,66	-11.168,16	-	11.105,60
	Equips de Reproducció	-	-	-	-	-
	Altres	2.861,88	8.573,19	-	-	11.435,07
	<b>Total</b>	<b>18.178,98</b>	<b>124.101,70</b>	<b>- 11.168,16</b>	<b>-</b>	<b>131.112,52</b>
Depreciació acumulada	Instal·lacions Tècniques	-	-5.900,34	-	-	-5.900,34
	Mobiliari	-	-689,54	-	-	-689,54
	Equips per processos d'informació	-2.583,96	-3.323,93	5.842,86	-	-65,03
	Equips de Reproducció	-	-	-	-	-
	Altres	-205,89	-1.034,17	-	-	-1.240,06
	<b>Total</b>	<b>-2.789,85</b>	<b>-10.947,98</b>	<b>5.842,86</b>	<b>-</b>	<b>-7.894,97</b>
Deteriorament	Instal·lacions Tècniques	-	-	-	-	-
	Mobiliari	-	-	-	-	-
	Equips per processos d'informació	-	-	-	-	-
	Equips de Reproducció	-	-	-	-	-
	Altres	-	-	-	-	-
	<b>Total</b>	<b>-</b>	<b>-</b>	<b>-</b>	<b>-</b>	<b>-</b>
	<b>Valor Net Comptable</b>	<b>15.389,13</b>	<b>113.153,72</b>	<b>- 5.325,30</b>	<b>-</b>	<b>123.217,55</b>

Font: Fundació ActuaTech  
(Imports en euros)

### 2.1.5. Actius intangibles

El quadre de moviments es resumeix de la manera següent:

		Saldo a 01/01/2017	Adicions	Baixes	Traspassos	Saldo a 31/12/2017
Cost	Aplicacions informàtiques	312,16	-	-	-	312,16
	Despeses d'investigació i desenvolupament	-	-	-	-	-
	Altres	856,76	1.149,50	-	-	2.006,26
	<b>Total</b>	<b>1.168,92</b>	<b>1.149,50</b>	<b>-</b>	<b>-</b>	<b>2.318,42</b>
Depreciació acumulada	Aplicacions informàtiques	-39,68	-62,43	-	-	-102,11
	Despeses d'investigació i desenvolupament	-	-	-	-	-
	Altres	-272,28	-229,30	-	-	-501,58
	<b>Total</b>	<b>-311,96</b>	<b>-291,73</b>	<b>-</b>	<b>-</b>	<b>-603,69</b>
Deteriorament	Aplicacions informàtiques	-	-	-	-	-
	Despeses d'investigació i desenvolupament	-	-	-	-	-
	Altres	-	-	-	-	-
	<b>Total</b>	<b>-</b>	<b>-</b>	<b>-</b>	<b>-</b>	<b>-</b>
	<b>Valor Net Comptes</b>	<b>856,96</b>	<b>857,77</b>	<b>-</b>	<b>-</b>	<b>1.714,73</b>

Font: Fundació ActuaTech  
(Imports en euros)

## 2.1.6. Passius corrents

El desglossament de l'epígraf és el següent:

	31/12/2017	31/12/2016
Creditors comercials	146.405,61	16.914,72
Pagaments rebuts per anticipat	338.935,18	321.692,67
Remuneracions pendents als treballadors	3.323,96	2.302,08
Pagaments a tercers	-	-
Altres pagaments	1.318,19	1.290,70
<b>Total</b>	<b>489.982,84</b>	<b>342.200,17</b>

Font: Fundació ActuaTech  
(Imports en euros)

El detall de la rúbrica “Pagaments rebuts per anticipat” és el següent:

Descripció	Saldo a 31/12/2017	Saldo a 31/12/2016	Variació
Ingressos anticipats Andorra Telecom	169.467,59	160.883,67	8.583,92
Ingressos anticipats Forces Elèctriques d'Andorra	169.467,59	160.809,00	8.658,59
<b>Total</b>	<b>338.935,18</b>	<b>321.692,67</b>	<b>17.242,51</b>

Font: Elaboració pròpia a partir d'informació de la Fundació ActuaTech  
(Imports en euros)



## 2.1.7. Actius nets/Patrimoni

### Estat de canvis en el patrimoni net de l'exercici anual acabat el 31 de desembre del 2017

	Capital aportat	Altres reserves	Reserva de conversió	Resultats acumulats (estalvi o desestalvi)	Total	Interessos minoritaris	Total actius nets/patrimoni
Saldo a 31 de desembre de 2015	200.000,00	-	-	23.774,50	223.774,50	-	100,00%
Canvis en polítiques comptables	-	-	-	-	-	-	-
Saldo reexpressat	-	-	-	-	-	-	-
Canvis en els actius nets/patrimoni per al 2016	-	-	-	-	-	-	-
Guany per la revaluació de propietats, planta i equipament	-	-	-	-	-	-	-
Pèrdues per revaluació d'inversions	-	-	-	-	-	-	-
Diferències de canvi al convertir negocis a l'estranger	-	-	-	-	-	-	-
Ingressos nets reconeguts directament en els actius nets/patrimoni	-	-	-	-	-	-	-
Resultat positiu (estalvi) del període	-	-	-	-	-	-	-
Ingressos i despeses totals reconeguts durant el període	-	-	-	-	-	-	-
Saldo a 31 de desembre de 2016 diferit	-	-	-	-	-	-	-
Saldo a 31 de desembre de 2016 anticipat	200.000,00	23.774,50	-	-40.677,30	183.097,20	-	100,00%
Canvis en els actius nets/patrimoni per al 2017	-	-	-	-	-	-	-
Pèrdues per la revaluació de propietats, planta i equipament	-	-	-	-	-	-	-
Pèrdues per revaluació d'inversions	-	-	-	-	-	-	-
Diferències de canvi al convertir negocis a l'estranger	-	-	-	-	-	-	-
Ingressos nets reconeguts directament en els actius nets/patrimoni	-	-	-	-	-	-	-
Resultat negatiu (destalvi) del període	-	-	-	0,00	-	-	-
Ingressos i despeses totals reconeguts durant el període	-	-	-	-	-	-	-
Saldo a 31 de desembre de 2017	200.000,00	-16.902,80	-	183.293,81	366.391,01	-	100,00%

Font: Fundació ActuaTech

(Imports en euros)

Nota: Els totals que presenta el quadre anterior són coincidents amb els que figuren en l'estat de situació financera; Amb tot, els imports que figuren en el quadre anterior no sumen en alguna de les columnes els totals que hi figuren. A 31 de desembre de 2017 dels treballs efectuats cal considerar que el patrimoni net de l'entitat es composava de: unes aportacions per 200.000 euros, unes reserves per 23.774 euros, uns resultats acumulats de -40.677 euros, i un resultat de l'exercici de 183.294 euros, que sumen un actiu net/patrimoni de 366.391 euros.

## 2.1.8. Despeses de personal

El desglossament de les despeses de personal presenta el següent detall:

	2017	2016
Sous i Salaris	39.353,93	27.363,13
Seguretat Social	6.099,83	3.504,16
Altres Despeses Socials	-	-
<b>Total</b>	<b>45.453,73</b>	<b>30.867,29</b>

Font: Fundació ActuaTech  
(Imports en euros)

Les retribucions de l'alta direcció han estat:

	2017	2016
Patronat de la Fundació	-	-
Alta Direcció	75.906,80	35.919,86
<b>Total</b>	<b>75.906,80</b>	<b>35.919,86</b>

Font: Fundació ActuaTech  
(Imports en euros)

## 2.1.9. Altres despeses de gestió

El desglossament de les despeses de gestió, és el que segueix:

Descripció	Saldo 2017	Saldo 2016	Variació
Amortització i depreciació	11.239,71	3.001,35	8.238,36
Reparacions i manteniment	5.543,55	3.627,10	1.916,45
Despeses generals	1.389.339,96	1.158.032,28	231.307,68
<b>Total</b>	<b>1.406.123,22</b>	<b>1.164.660,73</b>	<b>241.462,49</b>

Font: Elaboració pròpia a partir d'informació de la Fundació ActuaTech  
(Imports en euros)

	2017	2016
Promoció	-	-
Despeses administratives (Assessorament)	-	-
Despeses d'auditoria	8.195,00	8.044,50
Conferències i delegacions	9.435,63	1.044,73
Subministraments	2.215,20	135,77
Assegurances	2.840,92	1.505,31
Despeses legals	18.904,21	15.850,00
Llicències i permisos	-	-
Químics	-	-
Despeses d'arrendament	5.997,52	2.400,00
Despeses de seguretat	-	-
Tractament aigües residuals	-	-
Telecomunicacions	1.543,18	432,15
Formació	-	-
Altres despeses	1.340.208,30	1.128.619,82
<b>Total</b>	<b>1.389.339,06</b>	<b>1.158.032,28</b>

Font: Fundació ActuaTech  
(Imports en euros)



L'apartat “*Altres despeses*” correspon principalment a les despeses esdevingudes del contracte de col·laboració amb el Massachusetts Institute of Technology.

## 2.1.10. Despeses financeres i extraordinàries

El detall d'aquest epígraf és el que segueix:

Descripció	Saldo 2017	Saldo 2016	Variació
Despeses financeres	47.676,46	35.131,26	12.545,20
Altres pèrdues	12.572,30	0,02	12.572,28
Pèrdues procedents de la venda actius	5.325,30	-	5.325,30
<b>Total</b>	<b>65.574,06</b>	<b>35.131,28</b>	<b>30.442,78</b>

Font: Elaboració pròpia a partir d'informació de la Fundació ActuaTech  
(Imports en euros)

## 2.2. Execució pressupostària

Es presenta a continuació la liquidació pressupostària que s'incorpora als comptes anuals de l'exercici:

### Liquidació pressupostària a 31 de desembre del 2017

Liquidació del pressupost d'ingressos

*Classificació econòmica*

INGRESSOS	Pressupost inicial 2017	Pressupost final 2017	Liquidat exercici 2017	Diferència pressupost final i realitzat	Liquidat Exercici 2016	Variació liquidat exercicis	% Variació liquidat exercicis	Pagat
1 Impostos directes	-	-	-	-	-	-	-	-
2 Impost indirectes	-	-	-	-	-	-	-	-
3 Taxes i altres ingressos	-	-	47.580,11	-47.580,11	26.741,46	20.838,65	77,93%	-
4 Transferències corrents	1.731.303,15	1.731.303,15	1.394.509,61	336.793,54	1.206.541,31	187.968,30	15,58%	-
5 Ingressos patrimonials	-	-	-	-	-	-	-	-
<b>Ingressos corrents</b>	<b>1.731.303,15</b>	<b>1.731.303,15</b>	<b>1.442.089,72</b>	<b>289.213,43</b>	<b>1.233.282,77</b>	<b>208.806,95</b>	<b>16,93%</b>	-
6 Alienacions d'inversions	-	-	-	-	-	-	-	-
7 Transferències de capital	-	-	-	-	-	-	-	-
8 Actius Financers	-	-	-	-	-	-	-	-
9 Passius financers	-	-	-	-	-	-	-	-
<b>Ingressos de capital</b>	<b>-</b>	<b>-</b>	<b>-</b>	<b>-</b>	<b>-</b>	<b>-</b>	<b>-</b>	<b>-</b>
<b>Total pressupost ingressos</b>	<b>1.731.303,15</b>	<b>1.731.303,15</b>	<b>1.442.089,72</b>	<b>289.213,43</b>	<b>1.233.282,77</b>	<b>208.806,95</b>	<b>16,93%</b>	

Font: Fundació ActuaTech  
(Imports en euros)

Liquidació del pressupost de despeses  
Classificació econòmica

DESPESES	Pressupost inicial 2017	Modificacions	Pressupost final 2017	Liquidat Exercici 2017	Diferencia pressupost final i realitzat	Liquidat exercici 2016	Pressupost inicial 2016	Variació liquidat exercicis	% Variació liquidat exercicis	Pagat
1 Despeses personal	189.210,95	-	189.210,95	121.360,56	67.850,39	66.787,15	153.079,00	54.573,41	81,71%	-
2 Consum de béns i serveis	1.431.182,20	-	1.431.182,20	1.412.201,79	18.980,41	1.144.000,40	1.269.867,20	268.201,39	23,44%	-
3 Despeses financeres	-	-	-	48.781,62	-48.781,62	35.131,28	-	13.650,34	38,86%	-
4 Transferències corrents	40.000,00	-	40.000,00	4.000,00	36.000,00	-	-	-	-	-
<b>Despeses corrents</b>	<b>1.660.393,15</b>	<b>-</b>	<b>1.660.393,15</b>	<b>1.586.343,97</b>	<b>74.049,18</b>	<b>1.245.918,83</b>	<b>1.422.946,20</b>	<b>336.425,14</b>	<b>27,00%</b>	<b>-</b>
6 Inversions reals	70.910,00	-	70.910,00	116.130,80	-45.220,80	27.611,54	12.000,00	-	0,00%	-
7 Transferències de capital	-	-	-	-	-	-	-	-	-	-
8 Actius financers	-	-	-	-	-	-	-	-	-	-
9 Passius financers	-	-	-	-	-	-	-	-	-	-
<b>Despeses de capital</b>	<b>70.910,00</b>	<b>-</b>	<b>70.910,00</b>	<b>116.130,80</b>	<b>-45.220,80</b>	<b>27.611,54</b>	<b>12.000,00</b>	<b>-</b>	<b>0,00%</b>	<b>-</b>
<b>Total pressupost despeses</b>	<b>1.731.303,15</b>	<b>-</b>	<b>1.731.303,15</b>	<b>1.702.474,77</b>	<b>28.828,38</b>	<b>1.273.530,37</b>	<b>1.434.946,20</b>	<b>336.425,14</b>	<b>26,42%</b>	<b>-</b>

Font: Fundació ActuaTech  
(Imports en euros)

## Resultat pressupostari

Capítol	Pressupost inicial	Pressupost final	Liquidació exercici	% Liquidat/ Press. Final	Liquidat exercici anterior	Variació liquidat exercicis	% Variació liquidat exercicis
Ingressos corrents	1.731.303,15	1.731.303,15	1.442.089,72	83,30%	1.233.282,77	208.806,95	16,93%
Despeses de funcionament	1.620.393,15	1.620.393,15	1.537.562,35	94,89%	1.210.787,55	326.774,80	26,99%
Ingressos de capital	-	-	-	-	-	-	-
Despeses de capital	70.910,00	70.910,00	116.130,80	163,77%	27.611,54	88.519,26	320,59%
<b>Superàvit o dèficit de gestió</b>	<b>40.000,00</b>	<b>40.000,00</b>	<b>-211.603,43</b>	<b>-529,01%</b>	<b>-5.116,32</b>	<b>-206.487,11</b>	<b>4035,85%</b>
Despeses financeres	0,00	0,00	48.781,62	0,00%	35.131,28	13.650,34	38,86%
<b>Superàvit o dèficit de caixa</b>	<b>-</b>	<b>-</b>	<b>-260.385,05</b>	<b>-</b>	<b>-40.247,60</b>	<b>-220.137,45</b>	<b>546,96%</b>
Actius financers (ingressos)	-	-	-	-	-	-	-
Passius financers (ingressos)	-	-	-	-	-	-	-
Actius financers (despeses)	-	-	-	-	-	-	-
Passius financers (despeses)	-	-	-	-	-	-	-
<b>Variació d'actiu i passius financers</b>	<b>-</b>	<b>-</b>	<b>-</b>	<b>-</b>	<b>-</b>	<b>-</b>	<b>-</b>
<b>Resultat pressupostari</b>	<b>-</b>	<b>-</b>	<b>-260.385,05</b>	<b>-</b>	<b>-40.247,60</b>	<b>-220.137,45</b>	<b>546,96%</b>

(1) Les despeses de funcionament inclouen les despeses del capítol 1 (despeses de personal), de capítol 2 (Consul de béns i serveis) i de capítol 4 (Tranferències corrents)

Font: Fundació ActuaTech  
(Imports en euros)

## 2.3. Estat del romanent de tresoreria

L'estat retut per la Fundació ha estat el següent:

Conceptes		Imports
1.-	<b>Drets pendents de cobrament</b>	<b>-167.217,29</b>
	del pressupost corrent	3.817,28
	de pressupostos tancats	167.900,61
	d'operacions no pressupostàries	0,00
	de cobrament dubtós	0,00
	drets cobrats pendents d'aplicació definitiva	-338.935,18
2.-	<b>Obligacions pendents de pagaments</b>	<b>-192.264,03</b>
	del pressupost corrent	146.405,61
	de pressupostos tancats	-
	d'operacions no pressupostàries	1.318,09
	obligacions pagades pendents d'aplicació definitiva	-339.987,73
3.-	<b>Fons líquids</b>	<b>218.726,95</b>
<b>I Romanent de tresoreria afectat</b>		<b>147.723,70</b>
<b>II Romanent de tresoreria no afectat</b>		<b>96.049,99</b>
<b>III ROMANENT DE TRESORERIA</b>		<b>243.773,69</b>

Font: Fundació ActuaTech  
(Imports en euros)

De la revisió d'aquest estat en deriven les observacions següents:

### *Càlcul incorrecte del romanent de tresoreria afectat*

La Fundació ha considerat dins del càlcul del romanent de tresoreria total, els imports corresponents a despeses i cobraments anticipats, quan aquests no hi haurien de figurar. Aquest fet provoca que els drets pendents de cobrament estiguin menysvalorats en 338.935 euros i les obligacions pendents de pagament en 339.988 euros. De les correccions anteriors el romanent de tresoreria total hauria de ser de 242.720 euros.

### *Càlcul incorrecte del romanent de tresoreria afectat*

El romanent de tresoreria afectat és aquella fracció del romanent de tresoreria total el qual, en tenir el seu origen en ingressos liquidats els quals tenen establerta la destinació o l'afectació a finalitats determinades, com poden ser habitualment les subvencions i ajuts públics, s'han de preservar per l'acompliment de les obligacions que van motivar el seu atorgament o liquidació.

La Fundació ha considerat incorrectament afectat un romanent equivalent a les obligacions pressupostàries i no pressupostàries pendents de pagament a data de l'exercici, per un total de 147.724 euros.

## 2.4. Contractació

D'acord amb l'article 41d) de la Llei de Fundacions, en la seva condició de fundació del sector públic, ha de sotmetre la contractació als principis de publicitat, concurrència i objectivitat.

## 2.5. Altres aspectes a destacar

De la revisió efectuada s'han considerat les següents observacions a fer menció:

### *Control pressupostari*

L'article 36.3 de la LGFP, estableix, que *“el Govern ha d'aprovar, mitjançant un reglament, anualment i durant el primer trimestre de l'any posterior a l'any de tancament pressupostari, a proposta de la Intervenció General amb la conformitat prèvia del ministre encarregat de les finances, un programa de control pressupostari que determini les entitats parapúbliques o de dret públic, les societats públiques participades per l'Administració general amb incidència sobre les finances públiques i les entitats privades que reben subvencions, préstecs, avals i altres ajuts a càrrec del pressupost general, que estiguin subjectes al control pressupostari, així com la modalitat i l'abast de control a la qual estiguin subjectes”*.

Per decret de 29 de març de 2017 s'ha establert el programa per a l'exercici 2017 d'acord amb el qual la Fundació no ha quedat subjecta a control pressupostari ni s'ha efectuat cap acció posterior en aquest sentit.

### *Remissió de comptes*

L'article 12.1 de la Llei del Tribunal de Comptes de 13 d'abril de 2000 estableix que el Govern ha de remetre directament al Tribunal els seus comptes, així com els dels òrgans i de les societats públiques que en depenen, abans de l'1 d'abril de l'any següent al del tancament de cada exercici. Els estats i comptes anuals han estat tramesos al Tribunal de Comptes en data 6 d'abril de 2018.

## 2.6. Evolució de les magnituds i ratis principals

Es presenta a continuació l'evolució de les magnituds i ratis principals de la gestió economicofinancera de l'entitat:

### Resum pressupost inicial d'ingressos

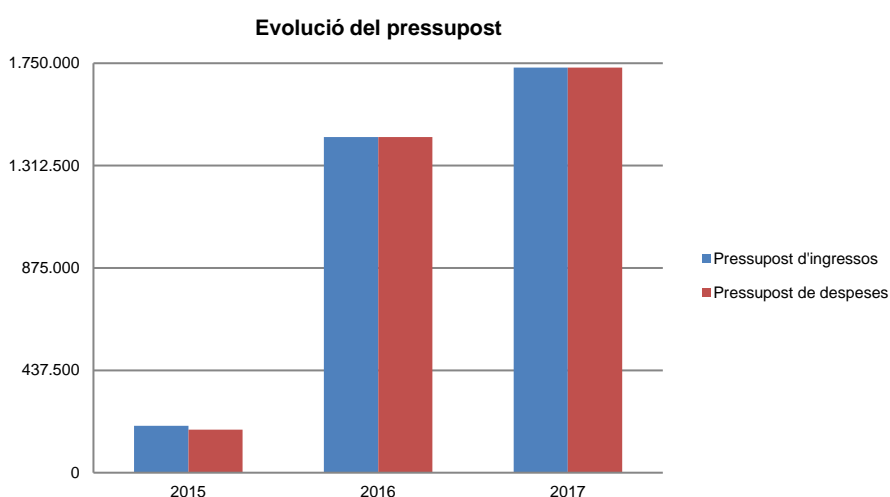
Pressupost d'ingressos	Pressupost 2015	Pressupost 2016	Pressupost 2017
4. Transferències corrents	200.000	1.434.946	1.731.303
<b>Ingressos corrents</b>	<b>200.000</b>	<b>1.434.946</b>	<b>1.731.303</b>
<b>Total ingressos</b>	<b>200.000</b>	<b>1.434.946</b>	<b>1.731.303</b>

Font: Elaboració pròpia a partir d'informació de la Fundació ActuaTech  
(Imports en euros)

### Resum pressupost inicial de despeses

Pressupost de despeses	Pressupost 2015	Pressupost 2016	Pressupost 2017
1. Despeses de personal	100.380	153.079	189.211
2. Consum de béns corrents i serveis	84.000	1.269.867	1.431.182
4. Transferències corrents	-	-	40.000
<b>Despeses corrents</b>	<b>184.380</b>	<b>1.422.946</b>	<b>1.660.393</b>
6. Inversions reals	-	12.000	70.910
<b>Despeses de capital</b>	<b>-</b>	<b>12.000</b>	<b>70.910</b>
<b>Total despeses</b>	<b>184.380</b>	<b>1.434.946</b>	<b>1.731.303</b>

Font: Elaboració pròpia a partir d'informació de la Fundació ActuaTech  
(Imports en euros)



Font: Elaboració pròpia a partir d'informació de la Fundació ActuaTech  
(Imports en euros)

### Resum de la liquidació del pressupost d'ingressos

Pressupost d'ingressos	Liquidat 2015	Liquidat 2016	Liquidat 2017
3. Taxes i altres ingressos	7.039	26.741	47.580
4. Transferències corrents	981.554	1.206.541	1.394.510
<b>Ingressos corrents</b>	<b>988.593</b>	<b>1.233.282</b>	<b>1.442.090</b>
<b>Total ingressos</b>	<b>988.593</b>	<b>1.233.282</b>	<b>1.442.090</b>

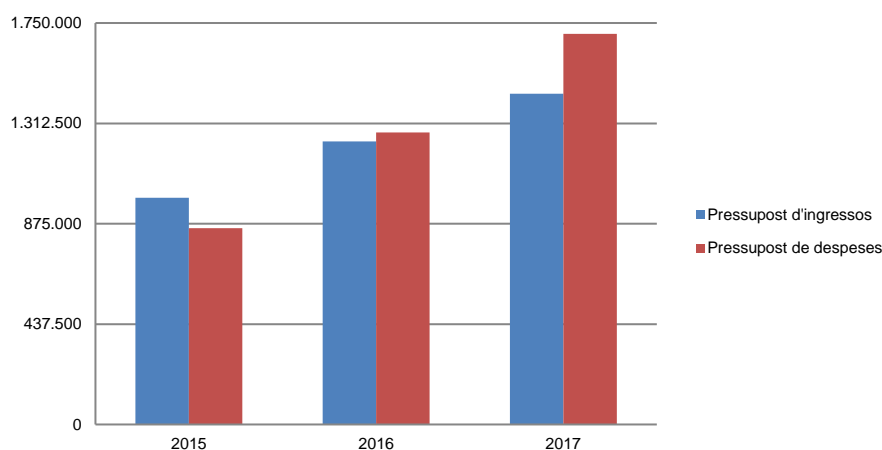
Font: Elaboració pròpia a partir d'informació de la Fundació ActuaTech  
(Imports en euros)

### Resum de la liquidació del pressupost de despeses

Pressupost de despeses	Liquidat 2015	Liquidat 2016	Liquidat 2017
1. Despeses de personal	2.290	66.787	121.361
2. Consum de béns corrents i serveis	852.953	1.144.000	1.412.202
3. Despeses financeres	-	35.131	48.782
4. Transferències corrents	-	-	4.000
<b>Despeses corrents</b>	<b>855.243</b>	<b>1.245.918</b>	<b>1.586.345</b>
6. Inversions reals	857	27.612	116.131
<b>Despeses de capital</b>	<b>857</b>	<b>27.612</b>	<b>116.131</b>
<b>Total despeses</b>	<b>856.100</b>	<b>1.273.530</b>	<b>1.702.476</b>

Font: Elaboració pròpia a partir d'informació de la Fundació ActuaTech  
(Imports en euros)

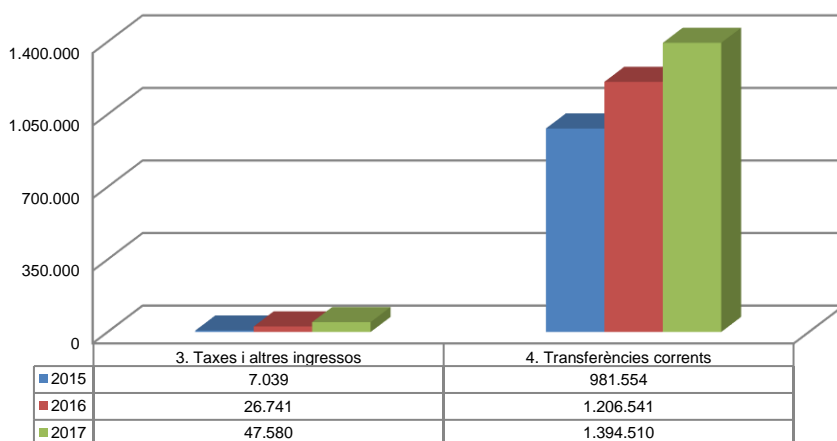
### Evolució liquidació del pressupost



Font: Elaboració pròpia a partir d'informació de la Fundació ActuaTech  
(Imports en euros)

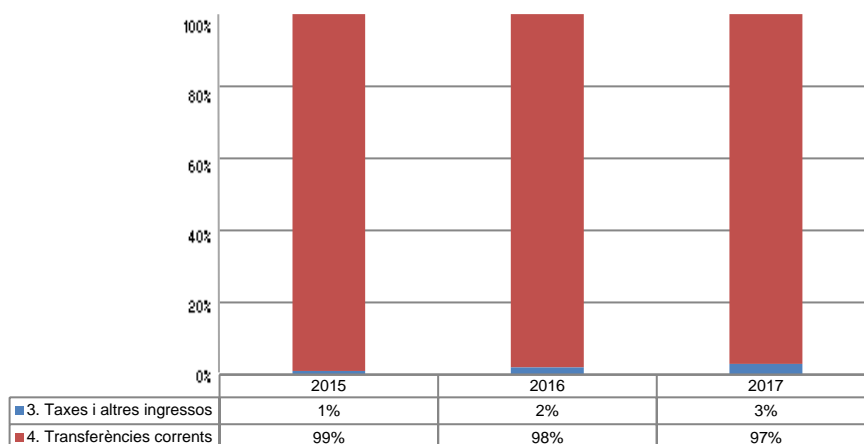
La distribució de les liquidacions d'ingressos i despeses dels darrers exercicis es representa gràficament en els quadres següents:

### Liquidació pressupost ingressos valor absolut



Font: Elaboració pròpia a partir d'informació de la Fundació ActuaTech  
(Imports en euros)

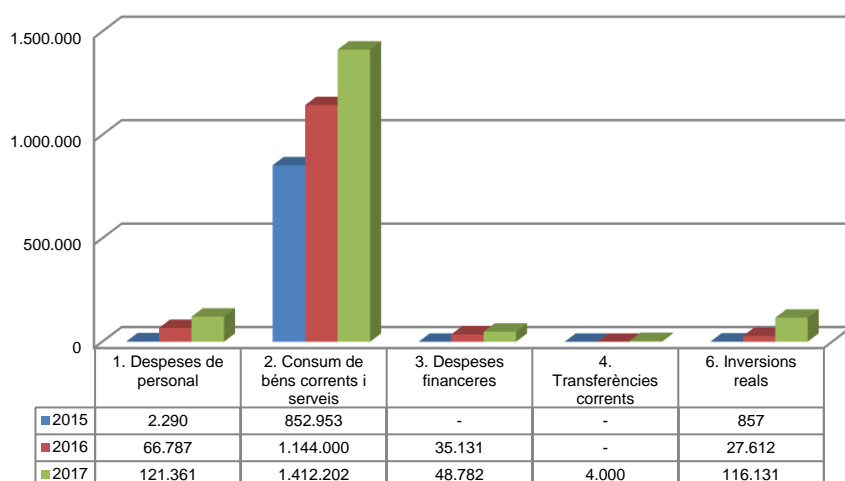
### Liquidació pressupost ingressos valor relatiu



Font: Elaboració pròpia a partir d'informació de la Fundació ActuaTech

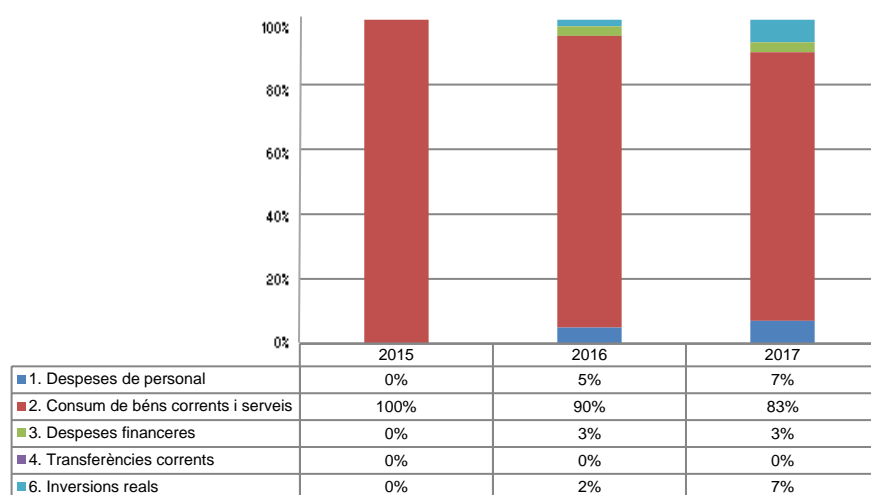


### Liquidació pressupost despeses valor absolut



Font: Elaboració pròpia a partir d'informació de la Fundació ActuaTech  
(Imports en euros)

### Liquidació pressupost despeses valor relatiu



Font: Elaboració pròpia a partir d'informació de la Fundació ActuaTech

## Resultat pressupostari i romanent de tresoreria

Es presenta a continuació l'evolució del resultat pressupostari:

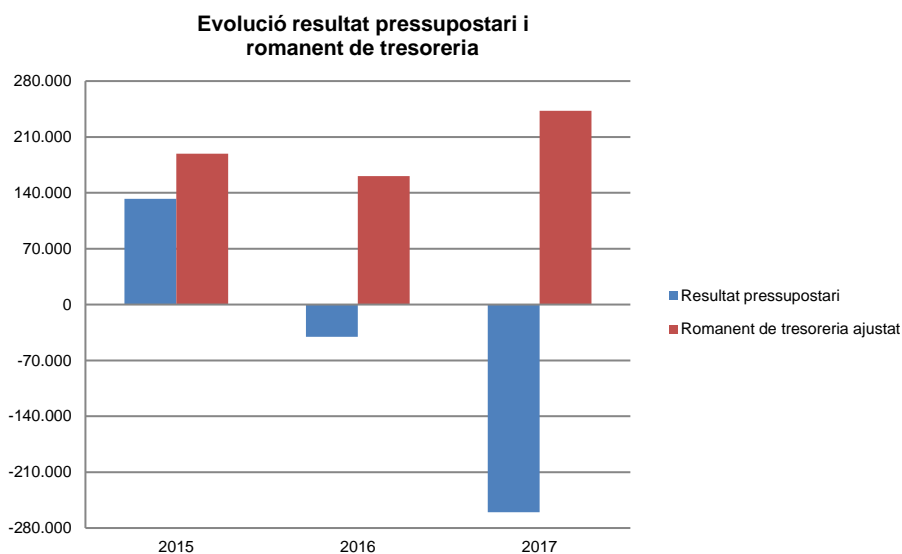
Descripció	2015	2016	2017
Total ingressos liquidats	988.593	1.233.282	1.442.090
Total despeses liquidades	856.100	1.273.530	1.702.476
<b>Resultat pressupostari</b>	<b>132.493</b>	<b>-40.248</b>	<b>-260.386</b>

Font: Elaboració pròpia a partir d'informació de la Fundació ActuaTech  
(Imports en euros)

La variació i evolució del romanent de tresoreria considerant, en cas que n'hi hagi, aquelles incidències més significatives detectades i indicades en els corresponents informes de fiscalització presenta el següent detall:

Descripció	RT Ajustat 2015	RT Ajustat 2016	RT Ajustat 2017
1. (+) Drets pendents de cobrament	115.683	17.874	171.718
2. (-) Obligacions pendents de pagament	-237.794	-20.508	-147.724
3. (+) Fons líquids	311.074	163.515	218.727
<b>Romanent de tresoreria total (1-2+3)</b>	<b>188.963</b>	<b>160.881</b>	<b>242.721</b>
I. Romanent de tresoreria afectat	-	-	-
II. Romanent de tresoreria no afectat	188.963	160.881	242.721
<b>Romanent de tresoreria total (1-2+3)=(I+II)</b>	<b>188.963</b>	<b>160.881</b>	<b>242.721</b>

Font: Elaboració pròpia a partir d'informació de la Fundació ActuaTech  
(Imports en euros)



Font: Elaboració pròpia a partir d'informació de la Fundació ActuaTech  
(Imports en euros)

## Indicadors i ratis

Indicadors pressupostaris		Exercici 2015	Exercici 2016	Exercici 2017
<b>Grau de modificacions del pressupost (*)</b> (La proximitat al 0% mostra una menor necessitat de modificar les previsions inicials estimades)	= $\frac{\text{Modificacions del pressupost}}{\text{Previsions inicials}}$	0,0%	108,1%	100,0%
<b>Grau de liquidació de drets</b> (Mostra el grau de realització dels ingressos previstos. La proximitat al 100% indica una bona previsió d'ingressos)	= $\frac{\text{Drets liquidats}}{\text{Previsions definitives d'ingressos - Incorporació del romanent de tresoreria}}$	536,2%	79,5%	83,3%
<b>Grau de liquidació d'obligacions</b> (Mostra el grau de realització de les despeses previstes. No hauria d'excedir el 100%)	= $\frac{\text{Obligacions liquidades}}{\text{Previsions definitives de despeses}}$	464,3%	82,1%	98,3%
<b>% que representen les despeses de personal</b> (% que representen les despeses de personal sobre el total de despeses de l'exercici)	= $\frac{\text{Obligacions liquidades capítol 1}}{\text{Obligacions liquidades totals}}$	0,3%	5,2%	7,1%
<b>% que representen les despeses corrents</b> (% que representen les despeses en béns corrents i serveis de titularitat de l'entitat sobre el total de despeses de l'exercici)	= $\frac{\text{Obligacions liquidades capítol 2}}{\text{Obligacions liquidades totals}}$	99,6%	89,8%	82,9%
<b>% que representen les despeses per transferències corrents</b>	= $\frac{\text{Obligacions liquidades capítol 4}}{\text{Obligacions liquidades totals}}$	0,0%	0,0%	0,2%
<b>Esforç inversor</b> (% de despeses que corresponen a la realització d'inversions en l'exercici. La realització d'inversions es troba relacionada amb l'adquisició, ampliació, conservació o millora de les infraestructures i béns de capital)	= $\frac{\text{Obligacions liquidades capítol 6}}{\text{Obligacions liquidades totals}}$	0,1%	2,2%	6,8%
<b>Estalvi brut</b> (El seu valor ha de ser positiu. Capacitat dels ingressos corrents per finançar despeses de capital)	= $\frac{(\text{Drets liquidats operacions corrents} - \text{Obligacions liquidades operacions corrents})}{\text{Drets liquidats operacions corrents}}$	13,5%	-1,0%	-10,0%
<b>Estalvi net</b> (El seu valor ha de ser positiu. Un valor negatiu indica que no es disposa de recursos corrents suficients per finançar l'amortització del deute formalitzat)	= $\frac{(\text{Drets liquidats operacions corrents} - \text{Obligacions liquidades operacions corrents} - \text{Passius financers})}{\text{Drets liquidats operacions corrents}}$	13,5%	-1,0%	-10,0%
<b>Autonomia</b> (Capacitat de finançament sense transferències externes. No inclosos capítols 4 i 7)	= $\frac{\text{Drets liquidats totals} - \text{Transferències}}{\text{Drets liquidats totals}}$	0,7%	2,2%	3,3%
<b>Autonomia fiscal</b> (Capacitat de finançament amb els tributs liquidats)	= $\frac{\text{Drets liquidats tributs (cap. 1, 2 i 3)}}{\text{Drets liquidats totals}}$	0,7%	2,2%	3,3%
Ratis de liquiditat		Exercici 2015	Exercici 2016	Exercici 2017 (**)
<b>Fons de maniobra</b> (Hauria de tenir valor positiu)	= $\frac{\text{Actiu corrent} - \text{Passiu corrent}}{\text{Passiu corrent}}$	223.019	157.731	241.459
<b>Rati de liquiditat</b> (El valor hauria de fluctuar entre el 150% i 200%)	= $\frac{\text{Actiu corrent}}{\text{Passiu corrent}}$	141,3%	146,1%	149,3%
<b>Rati de tresoreria</b> (Valor pròxim al 100%)	= $\frac{\text{Efectiu i altres actius líquids equivalents}}{\text{Passiu corrent}}$	57,6%	47,8%	44,6%

(\*) Veure notes 1.6, 2.1 i 2.2 pels exercicis 2015 i 2016

(\*\*) Els estats financers estan basats en les Normes internacionals de comptabilitat per al sector públic (NICSP)

Font: Elaboració pròpia a partir d'informació de la Fundació ActuaTech  
(Imports en euros)

### **3. OBSERVACIONS I RECOMANACIONS**

#### **Relatives a la comptabilitat pública**

- La Fundació reconeix a tancament de l'exercici un saldo de comptes a cobrar de 83.297 euros amb Forces Elèctriques d'Andorra (FEDA); aquesta realitza un pagament en l'exercici 2018 per 17.931 euros, informant que no existeixen més imports pendents de pagament. L'eventual ajust que aquest fet podria provocar implicaria que el saldo de comptes a cobrar i el resultat de l'exercici estan sobrevalorats en 65.366 euros. (nota 2.1.2)

### **4. OBSERVACIONS I RECOMANACIONS D'ANYS ANTERIORS**

Les observacions i recomanacions formulades en exercicis anteriors, que deriven de fets que segueixen pendents o de pràctiques que s'han mantingut en aquest exercici, amb les corresponents matisacions o actualitzacions, en el cas que n'hi hagi, es recullen a continuació:

#### **Relatives a la comptabilitat pública**

- La Fundació ha considerat incorrectament afectat un romanent equivalent a les obligacions pressupostàries i no pressupostàries pendents de pagament a data de l'exercici, per un total de 147.724 euros. (nota 2.3)

## **5. CONCLUSIONS**

De les verificacions efectuades d'acord amb procediments d'auditoria es desprèn que, excepte per les conseqüències que es deriven de les observacions contingudes en els apartats 3 i 4, els comptes anuals sotmesos a fiscalització expressen, en tots els aspectes significatius, la imatge fidel del patrimoni i de la situació financera de la Fundació privada del sector públic ActuaTech a 31 de desembre de 2017, dels resultats de les seves operacions i dels recursos obtinguts i aplicats, i de l'execució del pressupost d'ingressos i despeses corresponents a l'exercici anual acabat en la mateixa data i contenen, juntament amb la memòria que els acompanya, la informació necessària i suficient per a la seva interpretació i comprensió adequada, de conformitat amb els principis i normes comptables generalment acceptats recollits a les Normes internacionals de comptabilitat del sector públic.

També es desprèn que, excepte pels aspectes descrits en el cos de l'informe, la Fundació privada del sector públic ActuaTech ha complert de forma raonable amb la legislació bàsica relativa a l'administració i control dels fons públics que li és aplicable per a l'exercici anual acabat el 31 de desembre de 2017.

## **6. AL·LEGACIONS**

D'acord amb allò que preveuen els articles 3 i 10 de la Llei del Tribunal de Comptes es va trametre a la Fundació privada del sector públic ActuaTech el present informe per tal que pogués presentar les al·legacions que considerés oportunes.

## **7. OBSERVACIONS COMPLEMENTÀRIES**

La Fundació privada del sector públic ActuaTech ha presentat un escrit d'al·legacions que, en haver estat rebut fora del termini per formular al·legacions, no ha estat incorporat en el present informe. En conseqüència, no hi ha cap observació complementària.