

## **TRIBUNAL DE COMPTES D'ANDORRA**

Informe relatiu als treballs de fiscalització  
corresponents al tancament de l'exercici 2020 de la  
**CAIXA ANDORRANA DE SEGURETAT SOCIAL**

Febrer de 2022

## ÍNDIX

<b>1. INTRODUCCIÓ</b>	<b>4</b>
1.1. Objecte i abast	4
1.2. Metodologia	4
1.3. Marc jurídic	5
1.4. Organització i control intern	6
<b>2. FISCALITZACIÓ REALITZADA</b>	<b>7</b>
2.1. Pressupost de l'exercici	7
2.1.1. Pressupost inicial	7
2.1.2. Modificacions pressupostàries	8
2.2. Liquidació del pressupost	10
2.2.1. Cotitzacions socials	12
2.2.2. Taxes i altres ingressos	13
2.2.3. Transferències corrents del pressupost d'ingressos	13
2.2.4. Ingressos patrimonials	14
2.2.5. Actius financers del pressupost d'ingressos	14
2.2.6. Despeses de personal	14
2.2.7. Consum de béns corrents i serveis	15
2.2.8. Transferències i subvencions atorgades	16
2.2.9. Inversions reals	17
2.2.10. Transferències de capital del pressupost de despeses	17
2.2.11. Actius financers del pressupost de despeses	17
2.3. Estats financers	18
2.3.1. Efectiu i equivalents d'efectiu	23
2.3.2. Comptes a cobrar, vendes i ingressos	24
2.3.3. Inventaris	25
2.3.4. Altres actius financers	25
2.3.5. Propietat, planta i equipament	26
2.3.6. Actius intangibles	27
2.3.7. Comptes a pagar	27
2.3.8. Actius nets/patrimoni	29
2.4. Estat del romanent de tresoreria	31
2.5. Contractació pública	32
2.6. Altres aspectes a destacar	32
2.7. Evolució de les magnituds i ratis principals	34
<b>3. OBSERVACIONS I RECOMANACIONS</b>	<b>40</b>
<b>4. OBSERVACIONS I RECOMANACIONS D'ANYS ANTERIORS</b>	<b>40</b>
<b>5. CONCLUSIONS</b>	<b>40</b>
<b>6. AL·LEGACIONS</b>	<b>41</b>
<b>7. OBSERVACIONS COMPLEMENTÀRIES</b>	<b>48</b>

## **Abreviacions**

FRJ: Fons de reserva de jubilació

LGFP: Llei general de les finances públiques

LCP: Llei de contractació pública

NICSP: Normativa Internacional Comptable del Sector Public

# 1. INTRODUCCIÓ

## 1.1. Objecte i abast

D'acord amb l'art. 8 de la Llei del Tribunal de Comptes, de 13 d'abril de 2000, correspon a aquest Òrgan la fiscalització externa de la gestió econòmica, financera i comptable dels organismes autònoms o entitats de dret públic o parapúblic, integrades, entre d'altres, per la Caixa Andorrana de Seguretat Social (en endavant CASS).

La fiscalització de la CASS forma part dels treballs de fiscalització per a l'exercici 2020, d'acord amb les competències que té atribuïdes aquest Tribunal.

Aquesta actuació suposa la realització d'una auditoria de regularitat (financera i de compliment) de l'activitat economicofinancera de l'esmentada entitat, desenvolupada en l'exercici 2020.

La liquidació de comptes de la CASS corresponent a l'exercici 2020 objecte d'aquesta fiscalització va ser lliurada al Tribunal de Comptes en data 31 de març de 2021, i consta, entre altres, de la documentació següent: gestió comptable d'ingressos i despeses (liquidació del pressupost), gestió comptable de la tresoreria, gestió comptable del patrimoni, estat de situació financera, estat del rendiment financer, estat de canvis en els actius nets/patrimoni i estat de fluxos d'efectiu. D'acord amb el Decret d'aprovació del Reglament relatiu a l'adopció de les NICSP, s'inclou també segons el model d'estats financers: el resultat pressupostari, la conciliació entre el resultat pressupostari i el resultat comptable, modificacions pressupostàries, el romanent de tresoreria, la memòria pressupostària i notes en les quals s'inclou un resum de les polítiques comptables significatives i altres notes explicatives.

## 1.2. Metodologia

El treball s'ha realitzat d'acord amb els Principis i Normes d'Auditoria del Sector Públic, i ha consistit en la realització d'aquelles proves selectives i revisions de procediments que s'han considerat necessàries en cada cas per a l'examen de les diferents àrees.

L'actuació portada a terme ha estat una auditoria de regularitat, que inclou una auditoria de legalitat o compliment i una auditoria financera, amb els següents objectius:

- Verificar si l'activitat economicofinancera de la CASS s'ha desenvolupat de conformitat amb les normes, disposicions i directrius que li són d'aplicació.
- Verificar si els comptes anuals i altres estats financers de la CASS expressen la imatge fidel del patrimoni, de la situació financera, del rendiment financer i de l'execució del pressupost, i que la informació economicofinancera es presenti d'acord als principis comptables que li són d'aplicació.

No obstant això, en la mesura que s'han detectat a la fiscalització, en l'informe es posen de manifest incidències i conclusions que tenen a veure amb la gestió, és a dir, que indiquen si la gestió economicofinancera s'ha portat a terme amb criteris

d'eficàcia, eficiència i economia.

Han estat objecte de la present fiscalització els fets generats per la CASS en l'exercici 2020 encara que, quan ha calgut per tenir incidència en l'exercici fiscalitzat, també ho han estat els exercicis anteriors i posteriors, abordant tant els aspectes comptables i pressupostaris com els patrimonials, així com els d'organització i control intern existents. Al mateix temps, també s'ha verificat si es compleix amb la legalitat vigent en la gestió dels recursos públics.

No s'han portat a terme procediments específics, tendents a localitzar fets posteriors que poguessin afectar a l'exercici fiscalitzat. No obstant això, en aquells casos en els quals s'ha comptat amb evidència d'algun tipus, originada amb posterioritat a la data de tancament dels exercicis, s'ha fet referència als mateixos en l'informe.

El treball de camp a les dependències de l'ens fiscalitzat va concloure el 12 d'agost de 2021.

### **1.3. Marc jurídic**

La legislació que regula l'activitat economicofinancera, pressupostària i comptable de la Caixa Andorrana de Seguretat Social en el període fiscalitzat es conté, fonamentalment, en les següents disposicions:

- Llei de contractació pública, de 9 de novembre de 2000.
- Decret del 22-12-2016 d'aprovació del Reglament relatiu a l'adopció de les Normes internacionals de comptabilitat del sector públic amb el caràcter de Pla marc per al sector públic estatal del Principat d'Andorra.
- Decret legislatiu del 25-4-2018 de publicació del text refós de la Llei 17/2008, del 3 d'octubre, de la seguretat social, i les seves modificacions posteriors.
- Llei 31/2018, del 6 de desembre, de relacions laborals.
- Decret legislatiu del 20-11-2019 de publicació del text refós de la Llei general de les finances públiques, del 19 de desembre de 1996.
- Llei 2/2020, del 27 de febrer de 2020, del pressupost per a l'exercici 2020.
- Decret legislatiu del 4-3-2020 de publicació del text refós de la Llei 6/2015, del 15 de gener, del Fons de reserva de jubilació.
- Llei 9/2020, del 25 de juny, de mesures de racionalització econòmica i de recursos humans del sector públic i de reducció salarial dels càrrecs electes i de lliure designació de les entitats públiques.
- Llei 3/2020 del 23 de març, 5/2020 del 18 d'abril, 7/2020 del 25 de maig, i 16/2020 del 4 de desembre, de mesures excepcionals i urgents per la situació d'emergència sanitària causada per la pandèmia de SARS-CoV2.

## 1.4. Organització i control intern

El control intern és un procés íntegral de l'organització, responsabilitat dels òrgans de govern i direcció de l'entitat, dissenyat per afrontar els riscos i per aportar una seguretat raonable de què en la consecució de la missió de l'ens s'assoleixen els objectius de:

- Execució ordenada, ètica, econòmica, eficient i efectiva de les operacions.
- Compliment de les obligacions de responsabilitat.
- Compliment de les lleis i regulació aplicable.
- Salvaguarda dels recursos per evitar pèrdues, mal ús o danys.

En els treballs de fiscalització s'han estudiat i avaluat aquells procediments del control intern que hem considerat necessaris atenent l'abast i la naturalesa del treball, sense que l'esmentat estudi hagi pretès identificar necessàriament totes les debilitats que puguin existir, motiu pel qual no expressem una opinió sobre el sistema de control intern de l'entitat. No obstant això, en el transcurs de l'informe es detallen aquelles observacions i recomanacions que han de possibilitar la millora dels procediments de control intern de l'entitat.

La CASS disposa d'òrgans interns de control que depenen de l'estructura directiva i del consell d'administració. Addicionalment, existeix la figura de l'interventor delegat de Govern, que fiscalitza les operacions de l'entitat.

Existeix una segregació de funcions en concordança amb la dimensió de l'entitat.

La gestió comptable i pressupostària és portada internament per unitats organitzatives que depenen de la direcció de finances de l'entitat.

D'acord amb el reglament relatiu a l'establiment del programa de control pressupostari per a l'exercici 2020 de data 25 de març de 2020, l'entitat figura inclosa en el programa de control pressupostari en les modalitats de control financer, de legalitat i d'oportunitat econòmica i control d'eficàcia. A la data d'emissió d'aquest informe, el Tribunal no ha disposat de l'informe de control financer, d'oportunitat econòmica i d'eficàcia ni consten altres actuacions en matèria de control intern.

Utilitza un aplicatiu pressupostari i comptable pel registre de les operacions economicofinanceres.

## 2. FISCALITZACIÓ REALITZADA

### 2.1. Pressupost de l'exercici

#### 2.1.1. Pressupost inicial

El pressupost inicial de l'exercici presenta les següent xifres a nivell de capítols:

Pressupost de despeses		Pressupost inicial	Pressupost d'ingressos		Pressupost inicial
1	Despeses de personal	6.134.576,00	1	Cotitzacions socials i impostos	282.997.656,00
2	Despeses en béns corrents i serveis	3.021.381,00	3	Taxes i altres ingressos	2.032.589,00
4	Transferències corrents	280.708.687,29	4	Transferències corrents	44.866.305,55
	<b>Despeses corrents</b>	<b>289.864.644,29</b>	5	Ingressos patrimonials	30.000,00
6	Inversions reals	1.371.498,00		<b>Ingressos corrents</b>	<b>329.926.550,55</b>
7	Transferències de capital	38.443.471,27	8	Actius financers	2.390.000,00
8	Actius financers	2.636.937,00			
	<b>Despeses de capital</b>	<b>42.451.906,27</b>		<b>Ingressos de capital</b>	<b>2.390.000,00</b>
<b>Total pressupost despeses</b>		<b>332.316.550,56</b>	<b>Total pressupost ingressos</b>		<b>332.316.550,55</b>

Font: Elaboració pròpia a partir d'informació de la CASS  
(Imports en euros)

## 2.1.2. Modificacions pressupostàries

Els quadres següents resumeixen les modificacions pressupostàries que s'han tramitat durant l'exercici que han donat lloc a les previsions definitives que s'han liquidat:

### Estat d'ingressos del pressupost

capítol	Classificació econòmica INGRESSOS	Pressupost inicial	Compromisos reconduïts	Crèdits extraordinaris	Suplements de crèdits	Crèdits ampliables <sup>(1)</sup>		Transferències de crèdit <sup>(2)</sup> reclassificació de fons de finançament		Modificacions (1)+(2) - (3)	Pressupost final	Execució
						Ingressos	Excedents de tresoreria <sup>(2)</sup>	Augment	disminució			
1	Cotitzacions Socials	282.997.656,00									282.997.656,00	274.279.215,40
2	Impostos indirectes											
3	Taxes i altres ingressos	2.032.589,00									2.032.589,00	2.072.719,04
4	Transferències corrents	44.866.305,56				924.557,34				924.557,34	45.790.862,90	47.808.292,06
5	Ingressos patrimonials	30.000,00									30.000,00	44.943,65
	<b>Ingressos corrents</b>	<b>329.926.550,56</b>				<b>924.557,34</b>				<b>924.557,34</b>	<b>330.851.107,90</b>	<b>324.205.170,15</b>
6	Alienació d'inversions reals											
7	Transferències de capital											
8	Actius financers	2.390.000,00	2.133.982,78			466.208,65				2.600.191,43	4.990.191,43	1.436.847,50
9	Passius financers											
	<b>Ingressos de capital</b>	<b>2.390.000,00</b>	<b>2.133.982,78</b>			<b>466.208,65</b>				<b>2.600.191,43</b>	<b>4.990.191,43</b>	<b>1.436.847,50</b>
	<b>Total INGRESSOS</b>	<b>332.316.550,56</b>	<b>2.133.982,78</b>			<b>1.390.765,99</b>				<b>3.524.748,77</b>	<b>335.841.299,33</b>	<b>325.642.017,65</b>

Font: CASS  
(Imports en euros)



## Estat de despeses del pressupost

capítol	Classificació econòmica DESPESES	Pressupost inicial	Compromisos reconduïts	Crèdits extraordinaris	Suplements de crèdits	Crèdits ampliables <sup>(1)</sup>		Transferències de crèdit <sup>(2)</sup>		Modificacions <sup>(1)+(2)</sup>	Pressupost final	Execució
						Ingressos	Minoració crèdits	Augment	disminució			
1	Despeses de personal	6.134.576,00									6.134.576,00	5.577.712,51
2	Despeses en béns corrents i serveis	3.021.381,00	227.639,85					56.896,98	(56.896,98)	227.639,85	3.249.020,85	1.861.852,01
3	Despeses financers											
4	Transferències corrents	280.708.687,29					1.390.765,99			1.390.765,99	282.099.453,28	282.095.352,32
	<b>Despeses corrents</b>	<b>289.864.644,29</b>	<b>227.639,85</b>				<b>1.390.765,99</b>	<b>56.896,98</b>	<b>(56.896,98)</b>	<b>1.618.405,84</b>	<b>291.483.050,13</b>	<b>289.534.916,84</b>
6	Inversions reals	1.371.498,00	1.906.342,93							1.906.342,93	3.277.840,93	1.109.947,20
7	Transferències de capital	38.443.471,27									38.443.471,27	32.345.000,00
8	Actius financers	2.636.937,00									2.636.937,00	2.186.998,95
9	Passius financers											
	<b>Despeses de capital</b>	<b>42.451.906,27</b>	<b>1.906.342,93</b>							<b>1.906.342,93</b>	<b>44.358.249,20</b>	<b>35.641.946,15</b>
	<b>Total DESPESES</b>	<b>332.316.550,56</b>	<b>2.133.982,78</b>				<b>1.390.765,99</b>	<b>56.896,98</b>	<b>(56.896,98)</b>	<b>3.524.748,77</b>	<b>335.841.299,33</b>	<b>325.176.862,99</b>

Font: CASS  
(Imports en euros)

## 2.2. Liquidació del pressupost

El resum dels imports retuts per l'ens es recullen en els quadres següents:

### *Resum de la liquidació del pressupost d'ingressos*

capítol	Classificació econòmica INGRESSOS - CONSOLIDAT	Pressupost Inicial	Crèdits Reconduïts	Modificacions	Pressupost Definitiu	Execució 2020 4T	Diferència presupost final i realitzat	Execució 2019 4T	Variació liquidat exercicis	% Exec Pres.Def	% Inc. 20/19	Cobrat	Pendent
1	Cotitzacions Socials i impostos	282.997.656,00	-	-	282.997.656,00	274.279.215,40	8.718.440,60	274.170.371,70	108.843,70	96,9%	0,0%	274.279.215,40	-
3	Taxes i altres ingressos	2.032.589,00	-	-	2.032.589,00	2.072.719,04	(40.130,04)	2.341.495,74	(268.776,70)	102,0%	-11,5%	2.046.097,15	26.621,89
4	Transferències corrents	44.866.305,55	-	924.557,34	45.790.862,89	47.821.310,61	(2.030.447,72)	39.693.790,72	8.127.519,89	104,4%	20,5%	42.988.026,41	4.816.102,54
5	Ingressos patrimonials	30.000,00	-	-	30.000,00	44.943,65	(14.943,65)	42.957,85	1.985,80	149,8%	4,6%	44.943,65	-
	<b>Ingressos corrents</b>	<b>329.926.550,55</b>	<b>-</b>	<b>924.557,34</b>	<b>330.851.107,89</b>	<b>324.218.188,70</b>	<b>6.632.919,19</b>	<b>316.248.616,01</b>	<b>7.969.572,69</b>	<b>98,0%</b>	<b>2,5%</b>	<b>319.358.282,61</b>	<b>4.842.724,43</b>
6	Alienació d'inversions reals	-	-	-	-	-	-	-	-			-	-
7	Transferències de capital	-	-	-	-	-	-	-	-			-	-
8	Actius financers	2.390.000,00	2.133.982,78	466.208,65	4.990.191,43	1.436.847,50	3.553.343,93	3.161.671,25	(1.724.823,75)	28,8%	-54,6%	1.436.847,50	-
9	Passius financers	-	-	-	-	-	-	-	-			-	-
	<b>Ingressos de capital</b>	<b>2.390.000,00</b>	<b>2.133.982,78</b>	<b>466.208,65</b>	<b>4.990.191,43</b>	<b>1.436.847,50</b>	<b>3.553.343,93</b>	<b>3.161.671,25</b>	<b>(1.724.823,75)</b>	<b>28,8%</b>	<b>-54,6%</b>	<b>1.436.847,50</b>	<b>-</b>
	<b>Total Ingressos</b>	<b>332.316.550,55</b>	<b>2.133.982,78</b>	<b>1.390.765,99</b>	<b>335.841.299,32</b>	<b>325.655.036,20</b>	<b>10.186.263,12</b>	<b>319.410.287,26</b>	<b>6.244.748,94</b>	<b>97,0%</b>	<b>2,0%</b>	<b>320.795.130,11</b>	<b>4.842.724,43</b>

Font: CASS  
(Imports en euros)

## Resum de la liquidació del pressupost de despeses

capítol	Classificació econòmica DESPESES - CONSOLIDAT	Pressupost Inicial	Crèdits Reconduïts	Modificacions	Pressupost Definitiu	Execució 2020 4T	Diferència presupost final i realitzat	Execució 2019 4T	Variació liquidat exercicis	% Exec Pres.Def	% Inc. 20/19	Pagat	Pendent
1	Despeses de personal	6.134.576,00	-	-	6.134.576,00	5.577.712,51	556.863,49	5.266.790,32	310.922,19	90,9%	5,9%	5.572.849,22	4.863,29
2	Despeses en béns corrents i serveis	3.021.381,00	227.639,85	-	3.249.020,85	1.861.852,01	1.387.168,84	1.863.716,75	(1.864,74)	57,3%	-0,1%	1.635.444,93	223.698,88
3	Despeses financers	-	-	-	-	-	-	1.158,45	(1.158,45)	-	-100,0%	-	-
4	Transferències corrents	280.708.687,29	-	1.390.765,99	282.099.453,28	282.095.352,32	4.100,96	267.295.947,61	14.799.404,71	100,0%	5,5%	276.090.925,95	5.094.896,03
	<b>Despeses corrents</b>	<b>289.864.644,29</b>	<b>227.639,85</b>	<b>1.390.765,99</b>	<b>291.483.050,13</b>	<b>289.534.916,84</b>	<b>1.948.133,29</b>	<b>274.427.613,13</b>	<b>15.107.303,71</b>	<b>99,3%</b>	<b>5,5%</b>	<b>283.299.220,10</b>	<b>5.323.458,20</b>
6	Inversions reals	1.371.498,00	1.906.342,93	-	3.277.840,93	1.109.947,20	2.167.893,73	677.348,42	432.598,78	33,9%	63,9%	1.049.912,84	60.034,36
7	Transferències de capital	38.443.471,27	-	-	38.443.471,27	32.345.000,00	6.098.471,27	41.050.440,00	(8.705.440,00)	84,1%	-21,2%	32.345.000,00	-
8	Actius financers	2.636.937,00	-	-	2.636.937,00	2.186.998,95	449.938,05	2.507.831,80	(320.832,85)	82,9%	-12,8%	2.115.281,95	57.640,50
9	Passius financers	-	-	-	-	-	-	-	-	-	-	-	-
9	<b>Despeses de capital</b>	<b>42.451.906,27</b>	<b>1.906.342,93</b>	<b>-</b>	<b>44.358.249,20</b>	<b>35.641.946,15</b>	<b>8.716.303,05</b>	<b>44.235.620,22</b>	<b>(8.593.674,07)</b>	<b>80,4%</b>	<b>-19,4%</b>	<b>35.510.194,79</b>	<b>117.674,86</b>
	<b>Total Despeses</b>	<b>332.316.550,56</b>	<b>2.133.982,78</b>	<b>1.390.765,99</b>	<b>335.841.299,33</b>	<b>325.176.862,99</b>	<b>10.664.436,34</b>	<b>318.663.233,35</b>	<b>6.513.629,64</b>	<b>96,8%</b>	<b>2,0%</b>	<b>318.809.414,89</b>	<b>5.441.133,06</b>

Font: CASS  
(Imports en euros)

## Resultat pressupostari

capítol	Classificació econòmica RESULTAT - CONSOLIDAT	Pressupost Inicial	Crèdits Reconduïts	Modificacions	Pressupost Definitiu	Execució 2020 4T	Diferència presupost final i realitzat	Execució 2019 4T	Variació liquidat exercicis	% Exec Pres.Def	% Inc. 20/19
1- 5	Ingressos corrents	329.926.550,55	-	924.557,34	330.851.107,89	324.205.170,15	6.645.937,74	316.248.616,01	7.956.554,14	98,0%	2,5%
1- 4	Despeses de funcionament	289.864.644,29	227.639,85	1.390.765,99	291.483.050,13	289.534.916,84	1.948.133,29	274.427.613,13	15.107.303,71	99,3%	5,5%
7	Ingressos de capital	-	-	-	-	-	-	-	-	-	-
7	Despeses de capital	39.814.969,26	1.906.342,93	-	41.721.312,19	33.454.947,20	8.266.364,99	41.727.788,42	(8.272.841,22)	80,2%	-19,8%
	<b>Superàvit o dèficit de gestió</b>	<b>246.937,00</b>	<b>(2.133.982,78)</b>	<b>(466.208,65)</b>	<b>(2.353.254,43)</b>	<b>1.215.306,11</b>	<b>(3.568.560,54)</b>	<b>93.214,46</b>	<b>1.122.091,65</b>	<b>-51,6%</b>	<b>1203,8%</b>
	Despeses financeres										
	<b>Superàvit o dèficit de caixa</b>										
8	Actius financers (ingressos)	2.390.000,00	2.133.982,78	466.208,65	4.990.191,43	1.436.847,50	3.553.343,93	3.161.671,25	(1.724.823,75)	28,8%	-54,6%
9	Passius financers (ingressos)										
8	Actius financers (despeses)	2.636.937,00	-	-	2.636.937,00	2.186.998,95	449.938,05	2.507.831,80	(320.832,85)	82,9%	-12,8%
9	Passius financers (despeses)										
	<b>Variació d'actius financers i passius financers</b>	<b>(246.937,00)</b>	<b>2.133.982,78</b>	<b>466.208,65</b>	<b>2.353.254,43</b>	<b>(750.151,45)</b>	<b>3.103.405,88</b>	<b>653.839,45</b>	<b>(1.403.990,90)</b>	<b>-31,9%</b>	<b>-214,7%</b>
	<b>Resultat pressupostari</b>	<b>-</b>	<b>-</b>	<b>-</b>	<b>-</b>	<b>465.154,66</b>	<b>(465.154,66)</b>	<b>747.053,91</b>	<b>(281.899,25)</b>		<b>-37,7%</b>

Font: CASS  
(Imports en euros)

De l'anàlisi d'aquest apartat se'n deriven les observacions següents:

### *Principi d'anualitat*

La Llei general de les finances públiques preveu, en el marc del principi d'anualitat, incloure en la liquidació del pressupost:

- Els drets i les obligacions liquidats durant l'exercici encara que procedeixin d'ingressos i despeses autoritzats d'exercicis anteriors, podent efectuar actes administratius de liquidació fins al 31 de gener de 2021, sempre que corresponguin a ingressos i despeses generades fins al 31 de desembre de 2020.
- Igualment, preveu incloure els drets cobrats i les obligacions pagades fins al 31 de gener de 2021, sempre que corresponguin a ingressos i despeses generades fins al 31 de desembre de 2020.

En la liquidació pressupostària de l'exercici 2020 només hi figuren els cobraments i pagaments efectuats fins al 31 de desembre de 2020 quan, d'acord amb la LGFP hauria d'incloure també els cobraments i els pagaments efectuats fins al 31 de gener de 2021 que han estat originats per operacions generades abans del 31 de desembre de 2020.

### **2.2.1. Cotitzacions socials**

El resum dels imports registrats per aquest concepte figuren en el quadre següent:

COTITZACIONS SOCIALS		PRESSUPOST INICIAL 2020	MODIF.	(1) PRESSUPOST FINAL 2020	(2) LIQUIDAT 2020	VARIACIÓ (3)=(2)-(1)	% EXECUCIÓ (2)/(1)
12	<b>Cotitzacions socials</b>	<b>282.997.656,00</b>	-	<b>282.997.656,00</b>	<b>274.279.215,40</b>	<b>-8.718.440,60</b>	<b>96,92%</b>
121	Cotitzacions branca general	135.112.740,00	-	135.112.740,00	133.283.284,47	-1.829.455,53	98,65%
123	Cotitzacions branca jubilació	147.884.916,00	-	147.884.916,00	140.995.930,93	-6.888.985,07	95,34%
1	<b>Cotitzacions socials</b>	<b>282.997.656,00</b>	-	<b>282.997.656,00</b>	<b>274.279.215,40</b>	<b>-8.718.440,60</b>	<b>96,92%</b>

Font: Elaboració pròpia a partir d'informació de la CASS  
(Imports en euros)

De l'anàlisi d'aquest apartat es desprenen les següents observacions:

### *Criteri de comptabilització dels drets liquidats*

La CASS manté la pràctica de registrar pressupostàriament els imports en concepte de cotitzacions socials pels imports efectivament recaptats. El registre d'aquestes operacions, seguint l'anomenat criteri de caixa, no s'ajusta al principi pressupostari d'anualitat recollit a l'article 14 de la LGFP.

Comptablement, l'entitat enregistra les cotitzacions que es troben en mora i, simultàniament, practica la dotació per insolvències sobre les mateixes. A la vegada, al tancament de l'exercici, a l'objecte de què l'estat del rendiment financer s'ajusti a criteris de meritament, enregistra com ingressos la diferència entre les quotes meritades el desembre de 2020 i recaptades el gener de 2021 i les recaptades el gener

de 2020 i meritedes el desembre de 2019.

No obstant l'anterior, per a què l'estat de la situació financera s'ajusti a criteris de meritament, manca enregistrar imports a comptes a cobrar provinents de transaccions sense contraprestació per import de 27.623.399 euros, els quals s'han de comptabilitzar amb contrapartida a comptes del Patrimoni net.

## 2.2.2. Taxes i altres ingressos

El resum dels imports retuts en el període fiscalitzat és:

TAXES I ALTRES INGRESSOS		PRESSUPOST INICIAL 2020	MODIF.	(1) PRESSUPOST FINAL 2020	(2) LIQUIDAT 2020	VARIACIÓ (3)=(2)-(1)	% EXECUCIÓ (2)/(1)
31	Prestació de serveis	250.589,00	-	250.589,00	251.528,20	939,20	100,37%
319	Prestacions de serveis de gestió	250.589,00	-	250.589,00	251.528,20	939,20	100,37%
33	Ingressos per reintegraments	1.512.000,00	-	1.512.000,00	1.545.376,95	33.376,95	102,21%
331	Reintegraments de prestacions branca general	1.510.000,00	-	1.510.000,00	1.535.242,74	25.242,74	101,67%
332	Reintegraments de prestacions branca jubilació	2.000,00	-	2.000,00	10.134,21	8.134,21	506,71%
34	Altres ingressos	270.000,00	-	270.000,00	275.813,89	5.813,89	102,15%
341	Recàrrecs	270.000,00	-	270.000,00	275.813,89	5.813,89	102,15%
3	Taxes i altres ingressos	2.032.589,00	-	2.032.589,00	2.072.719,04	40.130,04	101,97%

Font: Elaboració pròpia a partir d'informació de la CASS  
(Imports en euros)

## 2.2.3. Transferències corrents del pressupost d'ingressos

El resum dels imports registrats per aquest concepte figura en el quadre següent:

TRANSFERÈNCIES CORRENTS		PRESSUPOST INICIAL 2020	MODIF.	(1) PRESSUPOST FINAL 2020	(2) LIQUIDAT 2020	VARIACIÓ (3)=(2)-(1)	% EXECUCIÓ (2)/(1)
42	Transferències del Govern d'Andorra	44.866.305,55	924.557,34	45.790.862,89	47.808.292,06	2.017.429,17	104,41%
420	Subvencions servei ocupació	-	-	-	49.987,65	49.987,65	-
421	Per prestacions de la branca general	40.250.051,55	462.081,66	40.712.133,21	42.677.648,45	1.965.515,24	104,83%
423	Per prestacions de la branca jubilació	4.616.254,00	462.475,68	5.078.729,68	5.080.655,96	1.926,28	100,04%
424	Per prestacions familiars	-	-	-	-	-	-
4	Transferències corrents	44.866.305,55	924.557,34	45.790.862,89	47.808.292,06	2.017.429,17	104,41%

Font: Elaboració pròpia a partir d'informació de la CASS  
(Imports en euros)

## 2.2.4. Ingressos patrimonials

Al tancament de l'exercici, la liquidació del pressupost pel capítol d'ingressos patrimonials, presentava el següent resum:

INGRESSOS PATRIMONIALS		PRESSUPOST INICIAL 2020	MODIF.	(1) PRESSUPOST FINAL 2020	(2) LIQUIDAT 2020	VARIACIÓ (3)=(2)-(1)	% EXECUCIÓ (2)/(1)
52	Interessos de dipòsits i comptes bancaris	30.000,00	-	30.000,00	44.943,65	14.943,65	149,81%
524	Interessos de comptes bancaris	30.000,00	-	30.000,00	44.943,65	14.943,65	149,81%
5	Ingressos patrimonials	30.000,00	-	30.000,00	44.943,65	14.943,65	149,81%

Font: Elaboració pròpia a partir d'informació de la CASS  
(Imports en euros)

## 2.2.5. Actius financers del pressupost d'ingressos

El resum dels imports registrats per aquest concepte figura en el quadre següent:

ACTIUS FINANCERS		PRESSUPOST INICIAL 2020	MODIF.	(1) PRESSUPOST FINAL 2020	(2) LIQUIDAT 2020	VARIACIÓ (3)=(2)-(1)	% EXECUCIÓ (2)/(1)
87	Romanents de tresoreria	-	2.600.191,43	2.600.191,43	-	-2.600.191,43	-
870	Romanents de tresoreria	-	2.600.191,43	2.600.191,43	-	-2.600.191,43	-
83	Reintegrament de préstecs i bestretes fora S.P.	2.390.000,00	-	2.390.000,00	1.436.847,50	-953.152,50	60,12%
831	Reintegrament de préstecs i bestretes fora S.P.	2.390.000,00	-	2.390.000,00	1.436.847,50	-953.152,50	60,12%
8	Actius financers	2.390.000,00	2.600.191,43	4.990.191,43	1.436.847,50	-3.553.343,93	28,79%

Font: Elaboració pròpia a partir d'informació de la CASS  
(Imports en euros)

## 2.2.6. Despeses de personal

La liquidació del pressupost del present capítol es resumeix en el quadre adjunt:

DESPESES DE PERSONAL		PRESSUPOST INICIAL 2020	MODIF.	(1) PRESSUPOST FINAL 2020	(2) LIQUIDAT 2020	VARIACIÓ (3)=(2)-(1)	% EXECUCIÓ (2)/(1)
10	Alts Càrrecs	115.683,00	-	115.683,00	113.860,61	-1.822,39	98,42%
100	Remuneracions bàsiques alts càrrecs	115.683,00	-	115.683,00	113.860,61	-1.822,39	98,42%
11	Personal fix	4.920.606,00	-	4.920.606,00	4.459.215,68	-461.390,32	90,62%
110	Remuneracions bàsiques personal fix	4.920.606,00	-	4.920.606,00	4.459.215,68	-461.390,32	90,62%
13	Personal eventual	241.699,00	-	241.699,00	241.697,00	-2,00	100,00%
130	Remuneracions bàsiques personal eventual	241.699,00	-	241.699,00	241.697,00	-2,00	100,00%
16	Quotes i despeses socials	856.588,00	-	856.588,00	762.939,22	-93.648,78	89,07%
160	Quotes Seguretat social	818.088,00	-	818.088,00	735.862,41	-82.225,59	89,95%
163	Despeses socials de personal	38.500,00	-	38.500,00	27.076,81	-11.423,19	70,33%
1	Despeses de personal	6.134.576,00	-	6.134.576,00	5.577.712,51	-556.863,49	90,92%

Font: Elaboració pròpia a partir d'informació de la CASS  
(Imports en euros)

De la revisió de les despeses de personal de l'exercici s'han observat les següents incidències:

### *Enregistrament comptable de les fases de despesa*

Les nòmines del personal es registren pressupostàriament acumulant en un sol acte les fases ACLOP, tot i que a l'inici de l'exercici l'entitat té compromeses les despeses de personal per aquelles persones les quals presten els seus serveis per a tot l'exercici o, en el seu cas, fins a l'extinció del contracte. Aquesta pràctica provoca que el pressupost no s'utilitzi com l'eina de gestió que garanteix l'acompliment del principi d'especialitat quantitativa.

### **2.2.7. Consum de béns corrents i serveis**

El resum de les operacions que s'han registrat en el transcurs de l'exercici és el següent:

CONSUM DE BÉNS CORRENTS I SERVEIS		PRESSUPOST INICIAL 2020	MODIF.	(1) PRESSUPOST FINAL 2020	(2) LIQUIDAT 2020	VARIACIÓ (3)=(2)-(1)	% EXECUCIÓ (2)/(1)
<b>20</b>	<b>Lloguers</b>	<b>561.532,00</b>	-	<b>561.532,00</b>	<b>410.892,77</b>	<b>-150.639,23</b>	<b>73,17%</b>
202	Lloguer d'edificis i altres construc.	377.075,00	-	377.075,00	306.597,56	-70.477,44	81,31%
206	Lloguer d'equipaments per informàtica	161.840,00	-	161.840,00	87.000,36	-74.839,64	53,76%
209	Lloguer d'altre immobilitzat material	22.617,00	-	22.617,00	17.294,85	-5.322,15	76,47%
<b>21</b>	<b>Reparació, manteniment i conversació</b>	<b>1.270.215,00</b>	<b>180.504,85</b>	<b>1.450.719,85</b>	<b>843.012,67</b>	<b>-607.707,18</b>	<b>58,11%</b>
210	Rep. i conserv.de terrenys i béns naturals	1.814,00	-	1.814,00	1.641,59	-172,41	90,50%
212	Rep. i conserv. d'edificis i altres construccions	6.048,00	-	6.048,00	183,33	-5.864,67	3,03%
213	Rep. i conserv. maquinària i instal·lacions	100.567,00	-	100.567,00	31.068,96	-69.498,04	30,89%
214	Rep. i conserv. material de transport	8.467,00	-	8.467,00	258,17	-8.208,83	3,05%
215	Rep. i conserv. mobiliari i efectes	21.773,00	-	21.773,00	4.656,13	-17.116,87	21,38%
216	Rep. i conserv. equipaments informàtica	1.131.546,00	180.504,85	1.312.050,85	805.204,49	-506.846,36	61,37%
<b>22</b>	<b>Materials, subministraments i altres</b>	<b>1.171.126,00</b>	<b>47.135,00</b>	<b>1.218.261,00</b>	<b>606.929,39</b>	<b>-611.331,61</b>	<b>49,82%</b>
220	Material d'oficina	113.356,00	-	113.356,00	53.079,87	-60.276,13	46,83%
221	Subministrament	96.084,00	-	96.084,00	81.610,37	-14.473,63	84,94%
222	Comunicacions	67.931,00	-	67.931,00	57.576,95	-10.354,05	84,76%
223	Transport	44.389,00	-	44.389,00	14.698,65	-29.690,35	33,11%
224	Assegurances	14.549,00	-	14.549,00	2.992,07	-11.556,93	20,57%
225	Tributs	1.814,00	-	1.814,00	577,4	-1.236,60	31,83%
226	Altres serveis	195.108,00	56.896,98	252.004,98	181.455,17	-70.549,81	72,00%
227	Treballs realitzats per altres empreses	627.095,00	-9.761,98	617.333,02	214.788,91	-402.544,11	34,79%
229	Imprevistos o insuficiències	10.800,00	-	10.800,00	150,00	-10.650,00	1,39%
<b>23</b>	<b>Indemnitzacions per serveis</b>	<b>18.508,00</b>	-	<b>18.508,00</b>	<b>1.017,18</b>	<b>-17.490,82</b>	<b>5,50%</b>
230	Reemborsament de dietes	18.508,00	-	18.508,00	1.017,18	-17.490,82	5,50%
<b>2</b>	<b>Consum de béns corrents i serveis</b>	<b>3.021.381,00</b>	<b>227.639,85</b>	<b>3.249.020,85</b>	<b>1.861.852,01</b>	<b>-1.387.168,84</b>	<b>57,31%</b>

Font: Elaboració pròpia a partir d'informació de la CASS  
(Imports en euros)

## 2.2.8. Transferències i subvencions atorgades

El resum de les operacions que s'han registrat en el transcurs de l'exercici és el següent:

TRANSFERÈNCIES CORRENTS		PRESSUPOST INICIAL 2020	MODIF.	(1) PRESSUPOST FINAL 2020	(2) LIQUIDAT 2020	VARIACIÓ (3)=(2)-(1)	% EXECUCIÓ (2)/(1)
42	Transferències als assegurats i famílies	280.693.687,29	1.390.765,99	282.084.453,28	282.080.402,61	-4.050,67	100,00%
421	Per prestacions branca general	168.746.377,80	462.081,66	169.208.459,46	169.204.408,79	-4.050,67	100,00%
423	Per prestacions de branca jubilació	111.947.309,49	928.684,33	112.875.993,82	112.875.993,82	-	100,00%
424	Per prestacions familiars	-	-	-	-	-	-
48	Transferències a famílies i institucions sense fi de lucre	15.000,00	-	15.000,00	14.949,71	-50,29	99,66%
482	Transferències a famílies i institucions sense fi de lucre	15.000,00	-	15.000,00	14.949,71	-50,29	99,66%
4	Transferències corrents	280.708.687,29	1.390.765,99	282.099.453,28	282.095.352,32	-4.100,96	100,00%

Font: Elaboració pròpia a partir d'informació de la CASS  
(Imports en euros)

De la revisió d'aquest apartat en sorgeixen les observacions següents:

### *Enregistrament comptable de les fases de despesa*

La gestió de les despeses amb càrrec a aquest capítol, especialment les referides a les prestacions de vellesa, s'imputen al pressupost, mensualment, acumulant en un sol acte les fases d'autorització, compromís i liquidació, no fent ús de la gestió pressupostària com a eina de gestió que garanteixi l'acompliment del principi d'especialitat quantitativa.



## 2.2.9. Inversions reals

El resum de les operacions pressupostàries de les inversions que s'han produït durant l'exercici fiscalitzat és el següent:

INVERSIONS REALS		PRESSUPOST INICIAL 2020	RECONDUITS	(1) PRESSUPOST FINAL 2020	(2) LIQUIDAT 2020	VARIACIÓ (3)=(2)-(1)	% EXECUCIÓ (2)/(1)
60	<b>Inversions noves</b>	<b>159.500,00</b>	-	<b>159.500,00</b>	<b>18.192,18</b>	<b>-141.307,82</b>	<b>11,41%</b>
603	Maquinària, instal·lacions i equipament	129.500,00	-	129.500,00	2.941,15	-126.558,85	2,27%
605	Mobiliari i estris	30.000,00	-	30.000,00	15.251,03	-14.748,97	50,84%
61	<b>Inversions de reposició</b>	<b>139.682,00</b>	<b>210.474,19</b>	<b>350.156,19</b>	<b>241.373,47</b>	<b>-108.782,72</b>	<b>68,93%</b>
612	Edificis i altres construccions	-	-	-	-	-	-
613	Maquinària, instal·lacions i equipament	-	-	-	-	-	-
615	Mobiliari i estris	12.000,00	-	12.000,00	-	-12.000,00	-
616	Equipaments per a processos d'informació	127.682,00	210.474,19	338.156,19	241.373,47	-96.782,72	71,38%
64	<b>Immobilitzat immaterial</b>	<b>1.072.316,00</b>	<b>1.695.868,74</b>	<b>2.768.184,74</b>	<b>850.381,55</b>	<b>-1.917.803,19</b>	<b>30,72%</b>
640	Immobilitzat immaterial	1.072.316,00	1.695.868,74	2.768.184,74	850.381,55	-1.917.803,19	30,72%
6	<b>Inversions reals</b>	<b>1.371.498,00</b>	<b>1.906.342,93</b>	<b>3.277.840,93</b>	<b>1.109.947,20</b>	<b>-2.167.893,73</b>	<b>33,86%</b>

Font: Elaboració pròpia a partir d'informació de la CASS  
(Imports en euros)

## 2.2.10. Transferències de capital del pressupost de despeses

El resum de les operacions que s'han registrat en el transcurs de l'exercici és el següent:

TRANSFERÈNCIES DE CAPITAL		PRESSUPOST INICIAL 2020	MODIF.	(1) PRESSUPOST FINAL 2019	(2) LIQUIDAT 2020	VARIACIÓ (3)=(2)-(1)	% EXECUCIÓ (2)/(1)
71	<b>Transferències de capital S.P.</b>	<b>38.443.471,27</b>	-	<b>38.443.471,27</b>	<b>32.345.000,00</b>	<b>-6.098.471,27</b>	<b>84,14%</b>
711	Transferències de capital S.P.	38.443.471,27	-	38.443.471,27	32.345.000,00	-6.098.471,27	84,14%
7	<b>Transferències de capital</b>	<b>38.443.471,27</b>	-	<b>38.443.471,27</b>	<b>32.345.000,00</b>	<b>-6.098.471,27</b>	<b>84,14%</b>

Font: Elaboració pròpia a partir d'informació de la CASS  
(Imports en euros)

## 2.2.11. Actius financers del pressupost de despeses

El resum de les operacions pressupostàries dels actius financers del pressupost de despeses que s'han produït durant l'exercici fiscalitzat és el següent:

ACTIUS FINANCERS		PRESSUPOST INICIAL 2020	MODIF.	(1) PRESSUPOST FINAL 2020	(2) LIQUIDAT 2020	VARIACIÓ (3)=(2)-(1)	% EXECUCIÓ (2)/(1)
83	<b>Concessions de préstecs i bestretes fora del S.P.</b>	<b>2.636.937,00</b>	-	<b>2.636.937,00</b>	<b>2.186.998,95</b>	<b>-449.938,05</b>	<b>82,94%</b>
831	Préstecs i bestretes a mig i llarg termini fora S.P.	2.636.937,00	-	2.636.937,00	2.186.998,95	-449.938,05	82,94%
8	<b>Actius financers</b>	<b>2.636.937,00</b>	-	<b>2.636.937,00</b>	<b>2.186.998,95</b>	<b>-449.938,05</b>	<b>82,94%</b>

Font: Elaboració pròpia a partir d'informació de la CASS  
(Imports en euros)

## 2.3. Estats financers

### Estat de situació financera

ACTIU	Notes	Exercici 31/12/2020	Exercici 31/12/2019
<b>Efectiu i equivalents a l'efectiu</b>	<b>Nota 17</b>	<b>10.846.710,55</b>	<b>14.372.632,52</b>
Efectiu i equivalents a l'efectiu		10.846.710,55	11.372.632,52
Altres actius líquids equivalents		0,00	3.000.000,00
<b>Comptes per cobrar provinents de transaccions sense contraprestació</b>	<b>Nota 18</b>	<b>3.271.234,59</b>	<b>4.251.031,21</b>
<b>Comptes per cobrar amb afiliats i altres obligats</b>		<b>(1.562.029,61)</b>	<b>2.208.831,78</b>
Deutors per cotitzacions i taxes		(2.417.392,25)	740.122,80
Deutors per copagament de prestacions sanitàries		227.975,63	354.673,64
Deutors per prestacions recuperades		627.387,01	1.114.035,34
<b>Comptes per cobrar amb l'Administració general</b>		<b>4.833.264,20</b>	<b>2.042.199,43</b>
Deutors per transferències pensions no contributives		1.685.264,20	1.412.199,43
Deutors per transferències dèficits branca general		3.148.000,00	630.000,00
<b>Comptes a cobrar provinents de transaccions amb contraprestació</b>		<b>5.885.865,76</b>	<b>5.020.949,11</b>
<b>Comptes per cobrar amb Organismes de Seguretat social</b>	<b>Nota 19</b>	<b>5.885.865,76</b>	<b>5.020.949,11</b>
Deutor Seg.Social estrangers		5.885.865,76	5.020.949,11
<b>Comptes per cobrar amb altres deutors</b>		<b>0,00</b>	<b>0,00</b>
Deutors diversos		0,00	0,00
<b>Inventaris</b>	<b>Nota 20</b>	<b>31.091,63</b>	<b>26.839,71</b>
Inventaris en altres aprovisionaments		31.091,63	26.839,71
<b>Altres actius corrents</b>	<b>Nota 21</b>	<b>143.256,37</b>	<b>70.957,11</b>
Altres actius corrents		143.256,37	70.957,11
<b>Total actiu corrent</b>		<b>20.178.158,90</b>	<b>23.742.409,66</b>
<b>Altres deutors a llarg termini</b>	<b>Nota 25</b>	<b>1.126.848,15</b>	<b>1.241.613,35</b>
Crèdits a tercers a ll/t, altres Organismes de Seguretat social		1.126.848,15	1.241.613,35
<b>Actius financers</b>	<b>Nota 24</b>	<b>800,00</b>	<b>800,00</b>
<b>Propietats, planta i equipament</b>	<b>Nota 22</b>	<b>451.888,47</b>	<b>335.903,11</b>
Instal·lacions tècniques i altres instal·lacions		209.212,15	234.486,14
Equips per a processaments de l'informació		214.848,01	72.007,28
Altres immobilitzat material		27.828,31	29.409,69
<b>Actius intangibles</b>	<b>Nota 23</b>	<b>1.414.030,31</b>	<b>819.155,64</b>
Immobilitzat en curs i acomptes		1.198.261,35	593.868,72
Aplicacions informàtiques		215.768,96	225.286,92
Altres immobilitzat intangible		0,00	0,00
<b>Total actiu no corrent</b>		<b>2.993.566,93</b>	<b>2.397.472,10</b>
<b>TOTAL ACTIU</b>		<b>23.171.725,83</b>	<b>26.139.881,76</b>

PASSIU	Notes	Exercici 31/12/2020	Exercici 31/12/2019	Var 20/19
<b>Comptes a pagar</b>	<b>Nota 26</b>	<b>13.137.828,70</b>	<b>14.791.149,90</b>	<b>(1.653.321,20)</b>
<b>Comptes a pagar a afiliats i beneficiaris</b>		<b>7.048.737,16</b>	<b>7.475.529,36</b>	<b>(426.792,20)</b>
Creditors per prestacions a afiliats		6.102.157,20	5.330.472,89	771.684,31
Creditors per prestacions retornades d'afiliats		355.182,32	335.155,23	20.027,09
Creditors per prestacions amb prestadors		474.084,21	1.595.402,72	(1.121.318,51)
Creditors per pensions		117.313,43	214.498,52	(97.185,09)
<b>Comptes a pagar a Organismes de Seguretat social</b>		<b>4.878.533,70</b>	<b>6.529.454,72</b>	<b>(1.650.921,02)</b>
Creditors Seg.Socials per convenis internacionals per actes		1.497.486,69	3.006.343,87	(1.508.857,18)
Creditors Seg.Socials per convenis internacionals per quotes		0,00	0,00	0,00
Creditors Seg.Socials per convenis internacionals per quotes aprovionades		3.381.047,01	3.523.110,85	(142.063,84)
<b>Comptes a pagar a altres acreedors</b>		<b>1.210.557,84</b>	<b>786.165,82</b>	<b>424.392,02</b>
Altres comptes a pagar		0,00	446.292,00	(446.292,00)
Altres comptes a pagar per devolució d'ingressos		620.610,50	0,00	620.610,50
Proveïdors de serveis i subministres		294.172,16	241.664,90	52.507,26
Pagaments rebuts per anticipat		295.775,18	98.208,92	197.566,26
<b>Impostos</b>	<b>Nota 27</b>	<b>46.176,67</b>	<b>38.471,55</b>	<b>7.705,12</b>
Altres deutes amb les Administracions Públiques		46.176,67	38.471,55	7.705,12
<b>Passius financers a curt termini</b>		<b>131.535,42</b>	<b>147.939,34</b>	<b>(16.403,92)</b>
Creditors per arrendament financer		0,00	0,00	0,00
Altres passius financers	Nota 28	131.535,42	147.939,34	(16.403,92)
<b>Total passiu corrent</b>		<b>13.315.540,79</b>	<b>14.977.560,79</b>	<b>(1.662.020,00)</b>
<b>Provisions a llarg termini</b>				
<b>Total passiu no corrent</b>		<b>0,00</b>	<b>0,00</b>	<b>6.102.470,40</b>
<b>PATRIMONI NET</b>				
<b>Fons Propis</b>				
<b>Reserves</b>		<b>11.162.320,97</b>	<b>11.052.105,04</b>	<b>110.215,93</b>
Reserves tècniques branca general		133.919,70	1.172.113,29	(1.038.193,59)
Reserves tècniques branca general - immobilitzades		1.400.015,33	867.333,71	532.681,62
Reserves tècniques branca jubilació		9.162.482,50	8.724.933,00	437.549,50
Reserves tècniques branca jubilació - immobilitzades		465.903,44	287.725,04	178.178,40
<b>Resultat de l'exercici</b>		<b>(1.306.135,93)</b>	<b>110.215,93</b>	
Resultat de l'exercici Branca general		1.042.790,38	(505.511,97)	1.548.302,35
Resultat de l'exercici Branca jubilació		(2.348.926,31)	615.727,90	(2.964.654,21)
<b>Total actius nets/patrimoni</b>		<b>9.856.185,04</b>	<b>11.162.320,97</b>	<b>(1.306.135,93)</b>
<b>Diferències negatives de consolidació</b>				
<b>TOTAL PATRIMONI NET I PASSIU</b>		<b>23.171.725,83</b>	<b>26.139.881,76</b>	<b>(2.968.155,93)</b>

Font: CASS  
(Imports en euros)

## Estat del rendiment financer

	OPERACIONS CONTINUADES	Notes	Exercici 31/12/2020	Exercici 31/12/2019
<b>+</b>	<b>Ingressos de transaccions sense contraprestació</b>		<b>319.358.919,19</b>	<b>314.365.589,44</b>
(72)	Cotitzacions socials	Nota 5	270.141.770,29	274.566.457,04
(77)	Multes, Penalitzacions i gravàmens	Nota 6	275.813,89	291.936,48
(73)	Prestacions Reintegrades	Nota 7	1.524.171,42	1.765.908,23
(75)	Transferències, Subvencions i donacions	Nota 8	47.808.292,06	39.650.435,57
	Variació de provisions		(391.128,47)	(1.909.147,88)
<b>+</b>	<b>Ingressos de transaccions amb contraprestació</b>		<b>317.460,54</b>	<b>326.749,26</b>
(70)	Prestació de serveis	Nota 9	251.528,20	253.092,44
(76)	Ingressos financers	Nota 10	44.726,81	43.235,92
(77)	Altres ingressos de gestió corrent	Nota 11	21.205,53	30.420,90
<b>(-)</b>	<b>Despeses</b>		<b>(320.982.515,66)</b>	<b>(314.582.122,77)</b>
(60)	Transferències per prestacions i pensions	Nota 12	(280.870.509,79)	(266.107.677,46)
(65)	Transferències a d'altres entitats públiques i parapúbliques	Nota 13	(32.345.000,00)	(41.050.440,00)
(64)	Despeses de personal	Nota 14	(5.577.712,51)	(5.267.222,95)
(68)	Amortització i depreciació	Nota 22/23	(399.087,17)	(273.088,78)
(62)	Despeses generals	Nota 15	(1.790.206,19)	(1.883.544,49)
(66)	Despeses financeres	Nota 16	0,00	(149,09)
<b>±</b>	<b>Altres Ingressos i despeses</b>		<b>0,00</b>	<b>0,00</b>
<b>±</b>	<b>RESULTAT ABANS D'IMPOSTOS</b>		<b>(1.306.135,93)</b>	<b>110.215,93</b>
	<i>Branca general</i>		1.042.790,38	(505.511,97)
	<i>Branca jubilació</i>		(2.348.926,31)	615.727,90
	<i>Impost sobre beneficis (exempta)</i>		0,00	0,00
<b>±</b>	<b>RESULTAT DE L'EXERCICI</b>		<b>(1.306.135,93)</b>	<b>110.215,93</b>

Font: CASS  
(Imports en euros)

## Estat de fluxos d'efectiu

FLUXOS D'EFECTIU DE LES ACTIVITATS D'OPERACIÓ	2020	2019
<b>Cobraments</b>	<b>335.328.020,11</b>	<b>331.634.659,98</b>
Cotitzacions	274.222.099,10	273.947.394,42
Recàrrecs i sancions	259.746,78	316.840,36
Venda de béns i serveis	284.119,74	511.352,91
Transferències i subvencions	48.710.248,87	50.273.993,71
Interessos rebuts	44.943,65	48.675,23
Altres cobraments	11.806.861,97	6.536.403,35
<b>Pagaments</b>	<b>(334.776.636,62)</b>	<b>(326.906.279,52)</b>
Costos dels treballadors	(5.518.804,43)	(5.031.678,95)
Prestacions afiliats	(218.944.017,40)	(202.203.617,10)
Prestacions prestadors andorra	(19.867.584,16)	(16.262.096,59)
Prestacions prestadors andorra SAAS	(29.122.755,28)	(30.168.780,54)
Prestacions Govern per protecció social	(81.548,90)	(95.739,56)
Prestacions prestadors estrangers	(19.995.149,68)	(22.604.748,38)
Altres serveis i subministres	(1.907.184,10)	(1.851.964,42)
Transferències i subvencions	(32.345.000,00)	(40.604.148,00)
Interessos pagats	-	-
Altres pagaments	(6.994.592,67)	(8.083.505,98)
<b>Fluxos d'efectiu nets de les activitats d'operació</b>	<b>551.383,49</b>	<b>4.728.380,46</b>
<b>FLUXOS D'EFECTIU DE LES ACTIVITATS D'INVERSIÓ</b>		
Compra de planta i equipament	(1.077.305,46)	(763.937,61)
Cobraments per venda de planta i equipament	-	-
Cobraments per venda d'inversions	-	-
Compra de valors en moneda estrangera	-	-
Dipòsits cc	(3.000.000,00)	1.500.000,00
<b>Fluxos d'efectiu nets de les activitats d'inversió</b>	<b>(4.077.305,46)</b>	<b>736.062,39</b>
<b>FLUXOS D'EFECTIU DE LES ACTIVITATS DE FINANÇAMENT</b>		
Efectiu rebut per préstecs	-	-
Reemborsament de préstecs	-	-
Distribució/dividends al govern	-	-
<b>Fluxos d'efectiu nets de les activitats de finançament</b>		
<b>Increment/(Disminució) neta en l'efectiu i equivalents a l'efectiu</b>	<b>(3.525.921,97)</b>	<b>5.465.145,22</b>
<b>Efectiu i equivalents a l'efectiu al principi del període</b>	<b>14.372.632,52</b>	<b>8.907.487,30</b>
<b>Efectiu i equivalents a l'efectiu al final del període</b>	<b>10.846.710,55</b>	<b>14.372.632,52</b>

Font: CASS  
(Imports en euros)

## Conciliació del resultat pressupostari i el resultat financer

conceptes	Serveis Generals	Branca General	Branca Jubilació	TOTAL
<b>= RESULTAT PRESSUPOSTARI DE FUNCIONAMENT</b>	-	<b>2.710.936,68</b>	<b>31.959.316,63</b>	<b>34.670.253,31</b>
(+) 60 Prestacions i pensions	-	(1.209.892,82)	-	(1.209.892,82)
(+) 61 Variació existències d'aprovisionaments	(4.251,92)	-	-	(4.251,92)
(+) 62 Despeses periodificades. De béns corrents i servei	(87.437,72)	12.054,48	-	(75.383,24)
(+) 65 Despeses periodificades. De transferències nomin	(11.212,29)	-	-	(11.212,29)
(-) 68 Dotació d'amortitzacions d'immobilitzat immaterial	207.524,34	-	-	207.524,34
(-) 68 Dotació d'amortitzacions d'immobilitzat material	188.792,33	2.770,50	-	191.562,83
(-) 69 Provisió per insolvències de deutors	-	10.285.315,64	10.743.947,64	21.029.263,28
<b>(-) Despeses financeres</b>	<b>293.414,74</b>	<b>10.158.076,78</b>	<b>10.743.947,64</b>	<b>21.195.439,16</b>
(+) 72 Cotitzacions meritades	-	(1.876.684,29)	(2.253.595,74)	(4.130.280,03)
(+) 76 (+/-) Interessos c/c meritats de gestió corrent	-	-	(216,84)	(216,84)
(+) 77 Reinteguments i altres ingressos	-	(3.582,54)	(3.582,54)	(7.165,08)
(-) 79 Aplicació Provisions Cotitzacions	-	10.590.258,37	11.111.453,50	21.701.711,87
<b>(+) Ingressos financers</b>	<b>-</b>	<b>8.709.991,54</b>	<b>8.854.058,38</b>	<b>17.564.049,92</b>

<b>= RESULTAT FINANCER DE FUNCIONAMENT</b>	<b>(293.414,74)</b>	<b>1.262.851,44</b>	<b>30.069.427,37</b>	<b>31.038.864,07</b>
--	---------------------	---------------------	----------------------	----------------------

<b>= RESULTAT FINANCER DE FUNCIONAMENT</b> <i>amb cobertura dels serveis generals (75/25)</i>	-	<b>1.042.790,38</b>	<b>29.996.073,68</b>	<b>31.038.864,07</b>
<b>= RESULTAT FINANCER AMB OP.CAPITAL</b>		<b>1.042.790,38</b>	<b>(2.348.926,32)</b>	<b>(1.306.135,93)</b>

CONCILIACIÓ DEL RESULTAT FINANCER AMB EL RESULTAT DE LA LIQUIDACIÓ PRESSUPOSTÀRIA	Branca General	Branca Jubilació	TOTAL
<b>RESULTAT FINANCER AMB OP.CAPITAL</b>	<b>1.042.790,38</b>	<b>(2.348.926,32)</b>	<b>(1.306.135,93)</b>
(+) Variació negativa d'existències d'aprovisionaments	(3.188,94)	(1.062,98)	(4.251,92)
(+) Dotacions a les amortitzacions	300.008,00	99.079,17	399.087,17
(+) Provisions i periodificacions dotades per despesa de l	11.291.211,59	10.719.285,14	22.010.496,73
(-) Provisions i periodificacions aplicades per despesa de funcionament	(10.586.675,83)	(11.107.870,96)	(21.694.546,79)
(-) Ingressos meritats dotats de comptes c/c	-	216,84	216,84
(+/-) Variació despeses per reinteguments de transferències	(1.209.892,82)		(1.209.892,82)
(-) Guanys d'exercicis anteriors	1.876.684,29	2.253.595,74	4.130.280,03
(-) Operacions d'inversions reals - capítol 6 despeses -	(833.631,73)	(276.315,47)	(1.109.947,20)
(+) Operacions d'alienació d'actius financers - capítol 8 ingressos - (*)	1.436.847,50	-	1.436.847,50
(-) Operacions d'inversió en actius financers - capítol 8 despeses - (*)	(2.186.998,95)	-	(2.186.998,95)
<b>= RESULTAT DE LA LIQUIDACIÓ PRESSUPOSTÀRIA</b>	<b>1.127.153,50</b>	<b>(661.998,84)</b>	<b>465.154,66</b>

(\*) Deutes de convenis internacionals

Font: CASS  
(Imports en euros)



## 2.3.1. Efectiu i equivalents d'efectiu

L'estat de gestió comptable de tresoreria retut per l'entitat és el següent:

<b>Gestió de la tresoreria</b>	<b>Exercici 2020 4T</b>	<b>Exercici 2019 4T</b>
<b>Saldo inicial 2020</b>	<b>14.372.632,52</b>	<b>8.907.487,25</b>
Σ 5 7 1 Comptes bancaries	11.848.401,56	8.064.569,95
Σ 5 5 9 Comptes transitòries de bancs	(488.154,46)	(659.010,58)
Σ 5 9 9 Comptes transitòries de compensació	11.310,21	1.446,30
Σ 5 7 0 Comptes caixa petita i altres	3.001.075,21	1.500.481,58
<b>1 (+) Operacions de cobraments pressupostàries</b>	<b>335.328.020,11</b>	<b>331.634.659,98</b>
<b>(+) del pressupost corrent</b>	<b>320.968.117,73</b>	<b>316.577.344,18</b>
(+) Cobraments d'activitats ordinàries	277.437.483,40	278.759.600,71
(+) Cobraments del pressupost corrent transferències Admin.Públiques	43.530.634,33	37.817.743,47
<b>(+) de pressupost tancat</b>	<b>2.241.579,93</b>	<b>10.122.652,66</b>
(+) Cobraments d'activitats ordinàries	637,60	208.507,61
(+) Cobraments de pressupost tancat transferències Admin.Públiques	2.240.942,33	9.914.145,05
<b>(+) d'operacions no pressupostàries</b>	<b>12.118.322,45</b>	<b>4.934.663,14</b>
(+) Cobraments d'activitats ordinàries	9.179.650,24	2.392.557,95
(+) Cobraments de pressupost tancat transferències Admin.Públiques	2.938.672,21	2.542.105,19
<b>2 (-) Operacions de pagament pressupostàries</b>	<b>(335.842.252,05)</b>	<b>(327.670.217,13)</b>
<b>(-) del pressupost corrent</b>	<b>(324.522.364,62)</b>	<b>(317.311.735,52)</b>
(-) Pagaments a afiliats per prestacions i pensions	(216.414.997,81)	(200.105.265,86)
(-) Pagaments a prestadors i professionals sanitaris	(17.912.943,42)	(15.913.038,72)
(-) Pagaments al Servei Andorrà d'Assistència Sanitària	(29.122.755,28)	(30.168.780,54)
(-) Pagaments altres prestadors	(20.069.798,58)	(22.696.547,94)
(-) Pagaments altres serveis	(8.656.869,53)	(7.823.954,46)
(-) Transferències de fons a Fons de reserves	(32.345.000,00)	(40.604.148,00)
<b>(+) de pressupost tancats</b>	<b>(4.615.537,77)</b>	<b>(7.367.328,55)</b>
(-) Pagaments a afiliats per prestacions i pensions	(2.428.447,07)	(1.998.443,64)
(-) Pagaments a prestadors i professionals sanitaris	(1.954.640,74)	(349.057,87)
(-) Pagaments altres serveis	(232.449,96)	(5.019.827,04)
<b>(+) d'operacions no pressupostàries</b>	<b>(6.704.349,66)</b>	<b>(2.991.153,06)</b>
per devolucions copagament assistència sanitària	(100.572,52)	(99.907,60)
per constitució de diposits i traspasos de cobertura cc	(5.000.000,00)	(3.000.400,00)
per cancel.lació saldos creditors amb Fons	(446.292,00)	-
per fiances retornades	(4.083,77)	(73.226,65)
pagament bestretes forfait journalier Hospitals França	(6.900,00)	(3.940,00)
pagaments a Agència Tributaria	(37.368,67)	(37.361,43)
pagament altres no pressupostaris	(1.109.132,70)	223.682,62
<b>Saldo final 4T2020</b>	<b>10.846.710,55</b>	<b>14.372.632,52</b>
Σ 5 7 1 Comptes bancaries	10.832.035,81	11.848.401,56
Σ 5 5 9 Comptes transitòries de bancs	(62,27)	(488.154,46)
Σ 5 9 9 Comptes transitòries de compensació	14.041,62	11.310,21
Σ 5 7 0 Comptes caixa petita i altres	695,39	3.001.075,21

Font: CASS  
(Imports en euros)

El quadre adjunt recull la situació de la tresoreria al tancament de l'exercici:

<b>Efectiu i equivalent</b>	<b>Euros</b>	
	<b>2020</b>	<b>2019</b>
Caixes	621,56	797,14
Bancs	10.846.088,99	11.371.835,38
Dipòsits a C.T.	-	3.000.000,00
<b>Total</b>	<b>10.846.710,55</b>	<b>14.372.632,52</b>

Font: CASS  
(Imports en euros)

Veure nota 2.3.7.

De la revisió d'aquesta àrea s'extreuen les observacions següents:

#### *Mitjans de pagament telemàtics*

Durant els treballs de fiscalització s'ha constatat que la CASS té establerts procediments de pagament de prestacions i de despeses els quals s'executen sense que existeixin actes administratius previs que els liquidin i autoritzin, pràctica que, tot i ser aplicats procediments de regularització a posteriori, no s'ajusten estrictament al previst per la LGFP. Donat l'interès que aquesta utilització pot tenir, es recomana ajustar aquests sistemes de pagament de manera que respectin els requeriments normatius.

### **2.3.2. Comptes a cobrar, vendes i ingressos**

El desglossament de l'epígraf segons l'estat de situació financera retut es resumeix en els quadres següents:

	<b>Euros</b>	
	<b>2020</b>	<b>2019</b>
Seguretat Social Espanyola	4.143.063,93	3.759.420,27
Seguretat Social Francesa	1.034.222,32	689.909,19
Seguretat Social Portuguesa	708.579,51	571.619,65
<b>Total</b>	<b>5.885.865,76</b>	<b>5.020.949,11</b>

Font: CASS  
(Imports en euros)



	Euros	
<b>Comptes per cobrar d'afiliats i altres obligats</b>	<b>2020</b>	<b>2019</b>
Deutors per cotitzacions i taxes	(2.416.214,43)	740.122,80
Deutors per copagament de prestacions sanitàries	227.975,63	354.673,64
Deutors per prestacions recuperades	627.387,01	1.114.035,34
Altres Deutors per cotitzacions	(1.177,82)	-
<b>Total</b>	<b>(1.562.029,61)</b>	<b>2.208.831,78</b>
<b>Comptes per cobrar amb l'Administració general</b>	<b>2020</b>	<b>2019</b>
Deutors per transferències pensions no contributives	1.685.264,20	1.412.199,43
Deutors per transferències dèficits branca general	3.148.000,00	630.000,00
<b>Total</b>	<b>4.833.264,20</b>	<b>2.042.199,43</b>
<b>Total cptes per cobrar prov. de trans. sense contra.</b>	<b>3.271.234,59</b>	<b>4.251.031,21</b>

Font: CASS  
(Imports en euros)

Veure nota 2.2.1.

### 2.3.3. Inventaris

El saldo a 31 de desembre es compon de la manera següent:

<b>Inventaris</b>	<b>Euros</b>	
	<b>2020</b>	<b>2019</b>
Materials consumibles	31.091,63	26.839,71
<b>Total</b>	<b>31.091,63</b>	<b>26.839,71</b>

Font: CASS  
(Imports en euros)

### 2.3.4. Altres actius financers

El saldo a 31 de desembre es compon de la manera següent:

	<b>Euros</b>	
	<b>2020</b>	<b>2019</b>
Bestretes per Prest Conv. Pend de Fact SSE	611.183,87	711.744,30
Bestretes per Prest Conv. Pend de Fact SSF	468.943,76	468.977,43
Bestretes per Prest Conv. Pend de Fact SSP	46.720,52	60.891,62
<b>Total</b>	<b>1.126.848,15</b>	<b>1.241.613,35</b>

Font: CASS  
(Imports en euros)

Els saldos amb els organismes de la Seguretat Social d'altres països corresponen a prestacions meritzades pendents de ser facturades a la data del tancament de l'exercici.

### 2.3.5. Propietat, planta i equipament

El saldo a 31 de desembre es compon de la manera següent:

	Euros			
	Saldo a 31/12/19	Altes	Baixes	Traspassos
				Saldo a 31/12/20
Terrenys	-	-	-	-
Construccions	-	-	-	-
Instal·lacions tècniques	394.040,67	2.941,15	-	396.981,82
Instal·lacions tècniques en curs	-	-	-	-
Mobiliari, utilatge i equips d'informació	2.749.917,81	304.607,04	(1.639,95)	3.052.884,90
Altres immobilitzats	57.872,44	-	-	57.872,44
<b>Total actius fixos</b>	<b>3.201.830,92</b>	<b>307.548,19</b>	<b>(1.639,95)</b>	<b>3.507.739,16</b>
A.A. Construccions	-	-	-	-
A.A. Instal·lacions tècniques	(159.554,53)	(28.215,14)	-	(187.769,67)
A.A. Mobiliari, utilatge i equips d'informació	(2.648.500,84)	(163.347,69)	1.639,95	(2.810.208,58)
<b>Total Amort. Acumulada</b>	<b>( 2.808.055,37)</b>	<b>( 191.562,83)</b>	<b>1.639,95</b>	<b>( 2.997.978,25)</b>
Prov.Terrenys	-	-	-	-
Prov.Construccions	-	-	-	-
Prov.Mobiliari, utilatge i equips d'informació	-	-	-	-
Prov. Altres immobilitzats	(57.872,44)	-	-	(57.872,44)
<b>Total Provisions deteriorament</b>	<b>( 57.872,44)</b>	<b>-</b>	<b>-</b>	<b>( 57.872,44)</b>
<b>Valor net comptable</b>	<b>335.903,11</b>	<b>115.985,36</b>	<b>-</b>	<b>451.888,47</b>

Font: CASS  
(Imports en euros)

### 2.3.6. Actius intangibles

El saldo a 31 de desembre es compon de la manera següent:

	Euros			
	Saldo a 31/12/19	Altes	Baixes	Traspassos
Aplicacions Informàtiques	4.268.787,30	198.006,38	-	-
Aplicacions Informàtiques en curs	593.868,72	604.392,63	-	-
<b>Total actius fixos</b>	<b>4.862.656,02</b>	<b>802.399,01</b>	<b>-</b>	<b>-</b>
A.A. Aplicacions Informàtiques	(4.043.500,38)	(207.524,34)	-	-
<b>Total Amort. Acumulada</b>	<b>( 4.043.500,38)</b>	<b>( 207.524,34)</b>	<b>-</b>	<b>-</b>
<b>Valor net comptable</b>	<b>819.155,64</b>	<b>594.874,67</b>	<b>-</b>	<b>-</b>

Font: CASS  
(Imports en euros)

### 2.3.7. Comptes a pagar

El detall dels saldos de l'epígraf són els següents:

Comptes a pagar	Euros	
	2020	2019
Creditors per prestacions a afiliats	6.102.157,20	5.330.472,89
Creditors per prestacions retornades d'afiliats	355.182,32	335.155,23
Creditors per prestacions amb prestadors	474.084,21	1.595.402,72
Creditors per pensions	117.313,43	214.498,52
<b>Comptes a pagar a afiliats i beneficiaris</b>	<b>7.048.737,16</b>	<b>7.475.529,36</b>
Creditors Seg.Socials per convenis internacionals per actes	1.497.486,69	3.006.343,87
Creditors Seg.Socials per convenis internacionals per quotes	-	-
Creditors Seg.Socials per convenis internacionals per quotes aprovisionades	3.381.047,01	3.523.110,85
<b>Comptes a pagar a Organismes de Seguretat social</b>	<b>4.878.533,70</b>	<b>6.529.454,72</b>
Altres comptes a pagar	-	446.292,00
Altres comptes a pagar per devolució d'ingressos	620.610,50	-
Proveïdors de serveis i subministres	294.172,16	241.664,90
Pagaments rebuts per anticipat	295.775,18	98.208,92
<b>Comptes a pagar a altres acreedors</b>	<b>1.210.557,84</b>	<b>786.165,82</b>
<b>Total</b>	<b>13.137.828,70</b>	<b>14.791.149,90</b>

Font: CASS  
(Imports en euros)

Els saldos amb els organismes de la Seguretat Social d'altres països corresponen a prestacions meritades per beneficiaris de la CASS que, a la data del tancament de l'exercici, restaven pendents de pagar.

De la revisió d'aquest apartat en sorgeixen les següents observacions:

#### *Comptabilització dels xecs bancaris*

La CASS traspasa al passiu com a creditors l'expedició dels xecs bancaris pendents de càrrec a tancament de l'exercici. Per tal que els comptes i estats anuals reflecteixin la imatge fidel, recomanem que la totalitat dels xecs bancaris expedits minorin el saldo de tresoreria, i aquells que no han estat descomptats pel banc formin part de les conciliacions bancàries. A data de tancament l'import dels xecs pendents de descomptar és de 450.155 euros.

#### *Gestió de les fiances*

L'entitat classifica 131.535 euros de fiances rebudes de diversos concursos públics com a fiances a curt termini que haurien de tenir tractament de fiances a llarg termini. D'aquestes operacions, 18.166 euros tenen una antiguitat superior als 10 anys de les quals no s'ha obtingut raonabilitat de la seva permanença en els estats financers.

### 2.3.8. Actius nets/patrimoni

El resum dels moviments comptabilitzats en aquests comptes és el següent:

	Capital Aportat	Reserves de la branca de Jubilació	Reserves de la branca general	Altres reserves		Resultats acumulats (estalvi o desestalvi)	Total actius nets/Patrimoni
				Immo. Br. Jubilació	Immo. Br. General		
<b>Saldo a 01 de gener de 2019</b>	<b>0,00</b>	<b>8.713.454,80</b>	<b>2.863.578,72</b>	<b>186.140,54</b>	<b>564.234,15</b>	<b>(1.275.303,17)</b>	<b>11.052.105,04</b>
<b>Correccions i canvis en polítiques comptables</b>	<b>0,00</b>	<b>(0,01)</b>	<b>0,00</b>	<b>0,01</b>	<b>0,00</b>	<b>0,00</b>	<b>0,00</b>
<b>Saldo reexpressat</b>	<b>0,00</b>	<b>8.713.454,79</b>	<b>2.863.578,72</b>	<b>186.140,55</b>	<b>564.234,15</b>	<b>(1.275.303,17)</b>	<b>11.052.105,04</b>
<b>Ingr. i Despeses totals reconeguts durant el període</b>	<b>0,00</b>	<b>0,00</b>	<b>0,00</b>	<b>0,00</b>	<b>0,00</b>	<b>110.215,93</b>	<b>110.215,93</b>
Ing. nets reconeg. Direct. en els actius nets/Patrimoni	0,00	0,00	0,00	0,00	0,00	0,00	0,00
Resultats positiu (Estalvi) del període	0,00	0,00	0,00	0,00	0,00	110.215,93	110.215,93
<b>Canvis en els actius nets/Patrimoni per al 2019</b>	<b>0,00</b>	<b>11.478,21</b>	<b>(1.691.465,43)</b>	<b>101.584,49</b>	<b>303.099,56</b>	<b>1.275.303,17</b>	<b>0,00</b>
Aportacions	0,00	(101.584,49)	(303.099,56)	0,00	0,00	0,00	(404.684,05)
Pèrdues per revaluació d'Inversions	0,00	0,00	0,00	101.584,49	303.099,56	0,00	404.684,05
Altres moviments	0,00	113.062,70	(1.388.365,87)	0,00	0,00	1.275.303,17	0,00
<b>Saldo a 31/12/2019</b>	<b>0,00</b>	<b>8.724.933,00</b>	<b>1.172.113,29</b>	<b>287.725,04</b>	<b>867.333,71</b>	<b>110.215,93</b>	<b>11.162.320,97</b>
<b>Correccions i canvis en polítiques comptables</b>	<b>0,00</b>	<b>0,00</b>	<b>0,00</b>	<b>0,00</b>	<b>0,00</b>	<b>0,00</b>	<b>0,00</b>
<b>Saldo reexpressat</b>	<b>0,00</b>	<b>8.724.933,00</b>	<b>1.172.113,29</b>	<b>287.725,04</b>	<b>867.333,71</b>	<b>110.215,93</b>	<b>11.162.320,97</b>
<b>Ingr. i Despeses totals reconeguts durant el període</b>	<b>0,00</b>	<b>0,00</b>	<b>0,00</b>	<b>0,00</b>	<b>0,00</b>	<b>(1.306.135,93)</b>	<b>(1.306.135,93)</b>
Ing. nets reconeg. Direct. en els actius nets/Patrimoni	0,00	0,00	0,00	0,00	0,00	0,00	0,00
Resultats positiu (Estalvi) del període	0,00	0,00	0,00	0,00	0,00	(1.306.135,93)	(1.306.135,93)
<b>Canvis en els actius nets/Patrimoni per al 2020</b>	<b>0,00</b>	<b>437.549,50</b>	<b>(1.038.193,59)</b>	<b>178.178,40</b>	<b>532.681,62</b>	<b>(110.215,93)</b>	<b>0,00</b>
Aportacions	0,00	(178.178,40)	(532.681,62)	0,00	0,00	0,00	(710.860,02)
Pèrdues per revaluació d'Inversions	0,00	0,00	0,00	178.178,40	532.681,62	0,00	710.860,02
Altres moviments	0,00	615.727,90	(505.511,97)	0,00	0,00	(110.215,93)	0,00
<b>Saldo a 31 de desembre de 2020</b>	<b>0,00</b>	<b>9.162.482,50</b>	<b>133.919,70</b>	<b>465.903,44</b>	<b>1.400.015,33</b>	<b>(1.306.135,93)</b>	<b>9.856.185,04</b>

Font: CASS  
(Imports en euros)

De la revisió d'aquesta àrea s'extreuen les observacions següents:

*Actius de la branca de jubilació no transferits al Fons de Reserva de Jubilació (FRJ)*

L'article 19.1 de la Llei 6/2015 del Fons de reserva de jubilació requereix que, en el moment de constituir-se el referit Fons, totes les partides de l'actiu del balanç de la CASS que corresponguin a la contrapartida de les reserves disponibles i immobilitzades del fons de reserva de la branca de jubilació i els resultats d'aquell exercici corresponents a la referida branca han de constituir els fons propis del mateix. Contràriament al requerit a la norma anterior, no s'han transferit al FRJ actius per import de 7.279.460 euros a 31 de desembre de 2020 els quals s'han restat als actius de la CASS amb contrapartida a Reserves disponibles i reserves immobilitzades de la branca de jubilació.

El fet anterior és contrari a l'article indicat anteriorment i comporta que les reserves de la CASS estiguin sobrevalorades en la quantia anterior.

Cal indicar que els saldos anteriors que no siguin temporalment transferibles al FRJ per no ser líquids la contrapartida dels mateixos ha de figurar en el passiu de la CASS en comptes creditors. Per la seva part, pels actius fixos que no siguin susceptibles de ser transferits cal determinar qui en fa ús, se'n beneficia o n'obté un retorn. En el supòsit que aquest beneficiari sigui la CASS caldrà una compensació a metàl·lic al FRJ i, quan no es pugui establir aquest beneficiari, la CASS haurà d'enregistrar un passiu exigible a llarg termini que haurà de ser corregit anualment en funció de la variació del valor net comptable dels béns i, per la seva part, el FRJ haurà d'enregistrar un actiu financer amb contrapartida a fons propis, actiu que s'haurà de revisar anualment en funció de la variació que experimenti el passiu correlacionat de la CASS.



## 2.4. Estat del romanent de tresoreria

El càlcul del romanent de tresoreria retut per l'entitat en l'exercici 2020 presenta el següent detall:

Conceptes	Exercici 2020	Exercici 2019
<b>1 (+) Drets pendents de cobrament</b>	<b>9.952.624,11</b>	<b>6.572.130,23</b>
<b>(+) del pressupost corrent</b>	<b>28.179.268,17</b>	<b>28.421.359,68</b>
(+) del pressupost corrent amb Govern	4.833.264,20	2.042.199,43
(+) del pressupost corrent amb deutors per cotitzacions	18.606.742,01	22.737.784,10
(+) del pressupost corrent amb deutors varis	708.211,20	1.076.550,00
(+) del pressupost corrent amb convenis internacionals	4.031.050,76	2.564.826,15
<b>(+) de pressupostos tancats</b>		
<b>(+) d'operacions no pressupostàries</b>	<b>380.097,95</b>	<b>679.676,59</b>
(+) d'operacions no pressupostàries de pensions (Govern)	(295.775,18)	(98.208,92)
(+) d'operacions no pressupostàries d'assistència sanitària	227.975,63	354.673,64
(+) d'operacions no pressupostàries altres	447.897,50	423.211,87
<b>(-) de cobrament dubtós</b>	<b>(18.606.742,01)</b>	<b>(22.528.906,04)</b>
<b>(-) drets cobrats pendents d'aplicació definitiva</b>	<b>-</b>	<b>-</b>
<b>2(-) Obligacions pendents de pagament</b>	<b>9.638.718,60</b>	<b>10.866.593,87</b>
<b>(+) del pressupost corrent</b>	<b>8.655.009,43</b>	<b>10.762.009,68</b>
(+) del pressupost corrent prestacions	6.240.847,51	7.475.529,36
(+) del pressupost corrent convenis internacionals actes	1.497.486,69	3.006.343,87
(+) del pressupost corrent convenis internacionals quotes	-	-
(+) del pressupost corrent serveis i altres	340.348,83	280.136,45
(+) del pressupost corrent Govern	576.326,40	-
<b>(+) de pressupostos tancats</b>	<b>850.373,75</b>	<b>-</b>
(+) de pressupostos tancats prestacions	806.089,65	-
(+) de pressupostos tancats Govern	44.284,10	-
<b>(+) d'operacions no pressupostàries</b>	<b>133.335,42</b>	<b>104.584,19</b>
<b>(-) obligacions pagades pendents d'aplicació definitiva</b>	<b>-</b>	<b>-</b>
<b>3(+*) Fons líquids</b>	<b>10.846.710,60</b>	<b>14.372.632,57</b>
<b>I Romanent de tresoreria afectat</b>	<b>11.160.616,11</b>	<b>9.869.290,87</b>
I. BG Romanent de tresoreria afectat	2.967.435,54	315.002,74
I. BJ Romanent de tresoreria afectat	8.193.180,56	9.554.288,13
II Romanent de tresoreria no afectat	-	-
<b>III Romanent de tresoreria total (1-2+3)=(I+II)</b>	<b>0,00</b>	<b>0,00</b>

Font: CASS  
(Imports en euros)

De la revisió realitzada en destaquen les següents incidències:

#### *Composició del romanent de tresoreria afectat*

S'ha detectat que en els estats financers de la CASS no s'incorpora un detall de la composició del romanent de tresoreria afectat tal i com s'estableix en el model de comptes de la Instrucció 3/2017, del 14 de desembre de 2017.

## **2.5. Contractació pública**

De la revisió efectuada s'observen les incidències següents:

#### *Registre de contractes*

L'entitat no porta un registre de contractes adjudicats i vigents tal i com reclama la LCP en l'article 65.

#### *Verificació de la legitimació per a contractar amb l'entitat*

Pel que respecta als licitadors, l'entitat avalua la legitimitat per a contractar mitjançant l'obtenció d'una declaració genèrica responsable de no trobar-se en cap causa que ho impedeixi. Aquest procediment pot ser considerat poc eficaç pel que es recomana que es requereixi una declaració explícita i responsable dels empresaris conforme no es troben en cap dels supòsits regulats al Capítol primer i quart dels delictes contra la funció pública de la Llei qualificada del codi penal; així com dur a terme consultes en registres públics.

Pel que respecta als integrants de l'òrgan de contractació, s'haurien d'implantar procediments que garanteixin que no es donen els supòsits previstos a l'article 115 del Codi de l'Administració i els relatius als delictes contra la funció pública regulats a la Llei qualificada del codi penal en allò que afecten la legitimació per a contractar.

## **2.6. Altres aspectes a destacar**

Així mateix, de la revisió efectuada s'han observat els següents aspectes a mencionar:

#### *Economicitat i eficiència de la despesa pública*

L'art. 36.1 de la LGFP estableix com a finalitat de la gestió de la despesa pública els objectius d'economicitat i eficiència establint per a la seva supervisió i mesura els controls pressupostaris de legalitat, oportunitat econòmica, control financer, control d'eficàcia i control polític.

L'entitat realitza el control pressupostari i financer per branques, així com l'evolució dels indicadors estadístics més rellevants que inclouen, en els comptes retuts per l'entitat.

L'entitat té establert per llei els objectius de garantir la viabilitat de les pensions, millorar el conjunt de prestacions per tal de preservar-ne l'equilibri i millorar l'eficàcia del sistema i racionalitzar-ne l'estructura reordenant-ne els recursos i la gestió.



En compliment d'aquests objectius, l'entitat elabora i fa públics els indicadors estadístics i els procediments de control relacionats amb el seguiment dels mateixos i dels objectius que per llei té marcats.

## 2.7. Evolució de les magnituds i ratis principals

Es presenta a continuació l'evolució de les magnituds i ratis principals de la gestió economicofinancera de l'entitat:

### Resum pressupost inicial d'ingressos

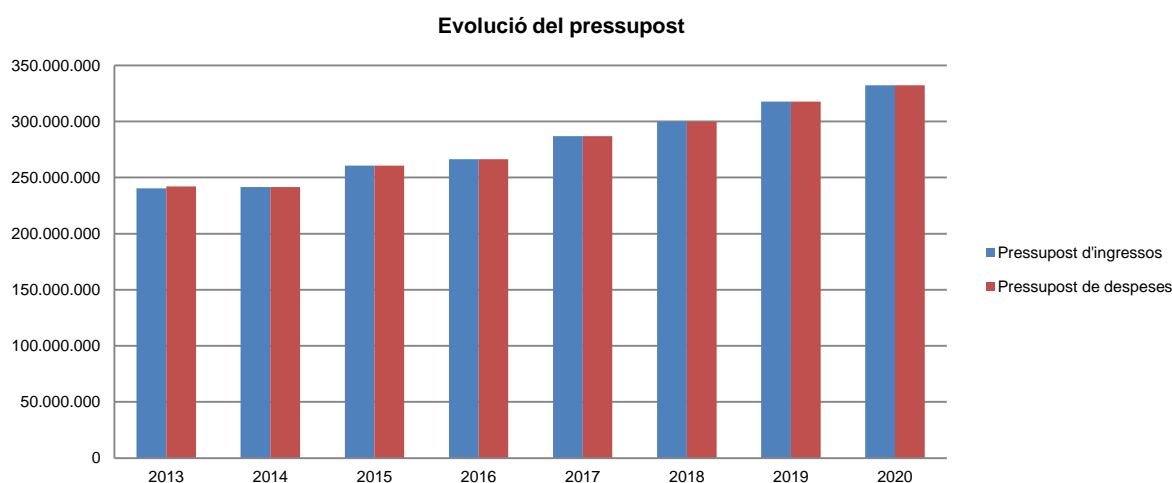
Pressupost d'ingressos	Pressupost 2013	Pressupost 2014	Pressupost 2015	Pressupost 2016	Pressupost 2017	Pressupost 2018	Pressupost 2019	Pressupost 2020
1. Cotitzacions socials	195.446.524	200.046.436	202.327.774	220.596.427	235.301.698	248.264.275	269.457.114	282.997.656
3. Taxes i altres ingressos	2.385.492	1.714.912	1.539.814	1.274.995	1.464.444	1.649.622	1.660.600	2.032.589
4. Transferències corrents	36.732.667	34.653.626	52.109.148	41.722.574	47.459.681	47.630.432	44.624.283	44.866.306
5. Ingressos patrimonials	3.111.653	2.527.693	1.923.222	2.000	12.000	10.000	10.000	30.000
<b>Ingressos corrents</b>	<b>237.676.336</b>	<b>238.942.667</b>	<b>257.899.958</b>	<b>263.595.996</b>	<b>284.237.823</b>	<b>297.554.329</b>	<b>315.751.997</b>	<b>329.926.551</b>
8. Actius financers	2.663.424	2.601.576	2.680.949	2.831.920	2.764.273	2.105.000	2.095.000	2.390.000
<b>Ingressos de capital</b>	<b>2.663.424</b>	<b>2.601.576</b>	<b>2.680.949</b>	<b>2.831.920</b>	<b>2.764.273</b>	<b>2.105.000</b>	<b>2.095.000</b>	<b>2.390.000</b>
<b>Total ingressos</b>	<b>240.339.760</b>	<b>241.544.243</b>	<b>260.580.907</b>	<b>266.427.916</b>	<b>287.002.096</b>	<b>299.659.329</b>	<b>317.846.997</b>	<b>332.316.551</b>

Font: Elaboració pròpia a partir d'informació de la CASS  
(Imports en euros)

### Resum pressupost inicial de despeses

Pressupost de despeses	Pressupost 2013	Pressupost 2014	Pressupost 2015	Pressupost 2016	Pressupost 2017	Pressupost 2018	Pressupost 2019	Pressupost 2020
1. Despeses de personal	4.771.865	4.724.183	5.045.253	5.336.905	5.330.682	5.319.242	5.724.497	6.134.576
2. Consum de béns corrents i serveis	2.770.789	2.786.513	2.949.647	2.499.363	2.763.233	2.733.460	2.852.650	3.021.381
3. Despeses financeres	25.427	20.200	18.300	7.800	15.600	12.600	14.400	-
4. Transferències corrents	198.145.996	203.477.627	211.366.155	222.277.957	239.035.823	251.703.710	264.580.226	280.708.687
<b>Despeses corrents</b>	<b>205.714.077</b>	<b>211.008.523</b>	<b>219.379.355</b>	<b>230.122.025</b>	<b>247.145.338</b>	<b>259.769.012</b>	<b>273.171.773</b>	<b>289.864.644</b>
6. Inversions reals	827.013	1.150.855	1.212.534	797.284	1.699.980	1.737.836	2.038.348	1.371.498
7. Transferències de capital	-	-	-	32.654.822	35.423.524	35.269.769	39.904.594	38.443.471
8. Actius financers	35.698.670	29.384.865	39.989.018	2.853.785	2.733.254	2.882.712	2.732.282	2.636.937
<b>Despeses de capital</b>	<b>36.525.683</b>	<b>30.535.720</b>	<b>41.201.552</b>	<b>36.305.891</b>	<b>39.856.758</b>	<b>39.890.317</b>	<b>44.675.224</b>	<b>42.451.906</b>
<b>Total despeses</b>	<b>242.239.760</b>	<b>241.544.243</b>	<b>260.580.907</b>	<b>266.427.916</b>	<b>287.002.096</b>	<b>299.659.329</b>	<b>317.846.997</b>	<b>332.316.551</b>

Font: Elaboració pròpia a partir d'informació de la CASS  
(Imports en euros)



Font: Elaboració pròpia a partir d'informació de la CASS  
(Imports en euros)

## Resum de la liquidació del pressupost d'ingressos

Pressupost d'ingressos	Liquidat 2013	Liquidat 2014	Liquidat 2015	Liquidat 2016	Liquidat 2017	Liquidat 2018 (*)	Liquidat 2019 (*)	Liquidat 2020 (*)
1. Cotitzacions socials	200.151.701	204.357.672	209.310.754	233.437.052	249.864.157	263.851.335	274.170.372	274.279.215
3. Taxes i altres ingressos	1.911.251	1.696.455	2.911.405	2.246.445	3.658.604	3.010.779	2.341.496	2.072.719
4. Transferències corrents	34.609.484	33.465.534	48.226.364	45.461.783	37.988.450	38.650.886	39.693.791	47.808.292
5. Ingressos patrimonials	2.365.998	2.472.760	2.252.299	34.242	30.781	42.211	42.958	44.944
<b>Ingressos corrents</b>	<b>239.038.434</b>	<b>241.992.421</b>	<b>262.700.822</b>	<b>281.179.522</b>	<b>291.541.992</b>	<b>305.555.211</b>	<b>316.248.617</b>	<b>324.205.170</b>
6. Alienació d'inversions	-	-	-	-	-	-	-	-
8. Actius financers	2.454.453	3.820.632	5.066.613	2.452.372	2.422.252	2.354.840	3.161.672	1.436.848
<b>Ingressos de capital</b>	<b>2.454.453</b>	<b>3.820.632</b>	<b>5.066.613</b>	<b>2.452.372</b>	<b>2.422.252</b>	<b>2.354.840</b>	<b>3.161.672</b>	<b>1.436.848</b>
<b>Total ingressos</b>	<b>241.492.887</b>	<b>245.813.053</b>	<b>267.767.435</b>	<b>283.631.894</b>	<b>293.964.244</b>	<b>307.910.051</b>	<b>319.410.289</b>	<b>325.642.018</b>

(\*) Ajustat segons observacions de l'informe

Font: Elaboració pròpia a partir d'informació de la CASS

(Imports en euros)

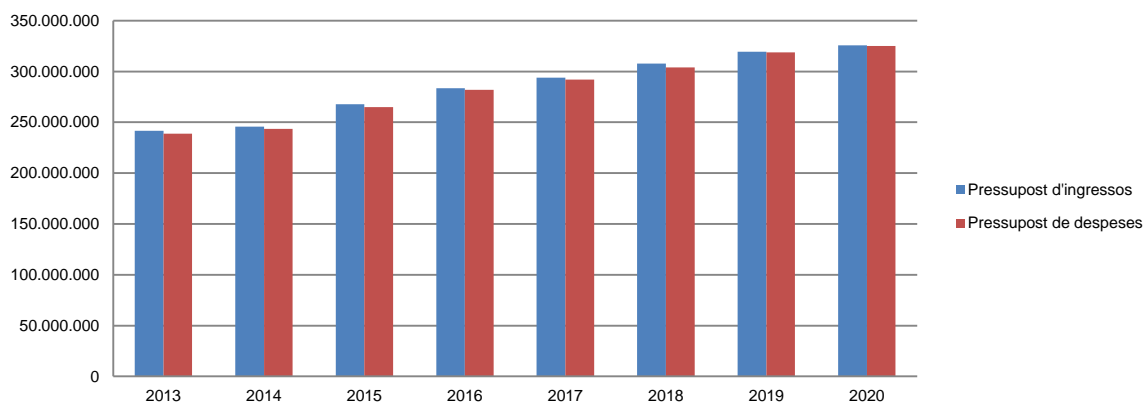
## Resum de la liquidació del pressupost de despeses

Pressupost de despeses	Liquidat 2013	Liquidat 2014	Liquidat 2015	Liquidat 2016	Liquidat 2017	Liquidat 2018	Liquidat 2019	Liquidat 2020
1. Despeses de personal	4.508.306	4.583.066	4.826.322	4.807.848	4.944.839	4.994.078	5.266.790	5.577.713
2. Consum de béns corrents i serveis	1.950.536	2.018.957	1.955.709	1.664.818	1.762.526	1.740.376	1.863.716	1.861.852
3. Despeses financeres	1.063	1.825	13.591	951	1.979	2.572	1.158	-
4. Transferències corrents	196.768.755	205.344.456	214.379.087	223.714.163	234.842.767	247.895.284	267.295.948	282.095.352
<b>Despeses corrents</b>	<b>203.228.660</b>	<b>211.948.304</b>	<b>221.174.709</b>	<b>230.187.780</b>	<b>241.552.111</b>	<b>254.632.310</b>	<b>274.427.612</b>	<b>289.534.917</b>
6. Inversions reals	80.895	477.097	702.775	446.781	452.166	467.716	677.348	1.109.947
7. Transferències de capital	-	-	-	48.883.022	47.260.000	46.201.000	41.050.440	32.345.000
8. Actius financers	35.385.649	31.033.651	43.032.060	2.503.465	2.694.115	2.565.606	2.507.832	2.186.999
<b>Despeses de capital</b>	<b>35.466.544</b>	<b>31.510.748</b>	<b>43.734.835</b>	<b>51.833.268</b>	<b>50.406.281</b>	<b>49.234.322</b>	<b>44.235.620</b>	<b>35.641.946</b>
<b>Total despeses</b>	<b>238.695.204</b>	<b>243.459.052</b>	<b>264.909.544</b>	<b>282.021.048</b>	<b>291.958.392</b>	<b>303.866.632</b>	<b>318.663.232</b>	<b>325.176.863</b>

Font: Elaboració pròpia a partir d'informació de la CASS

(Imports en euros)

### Evolució liquidació del pressupost

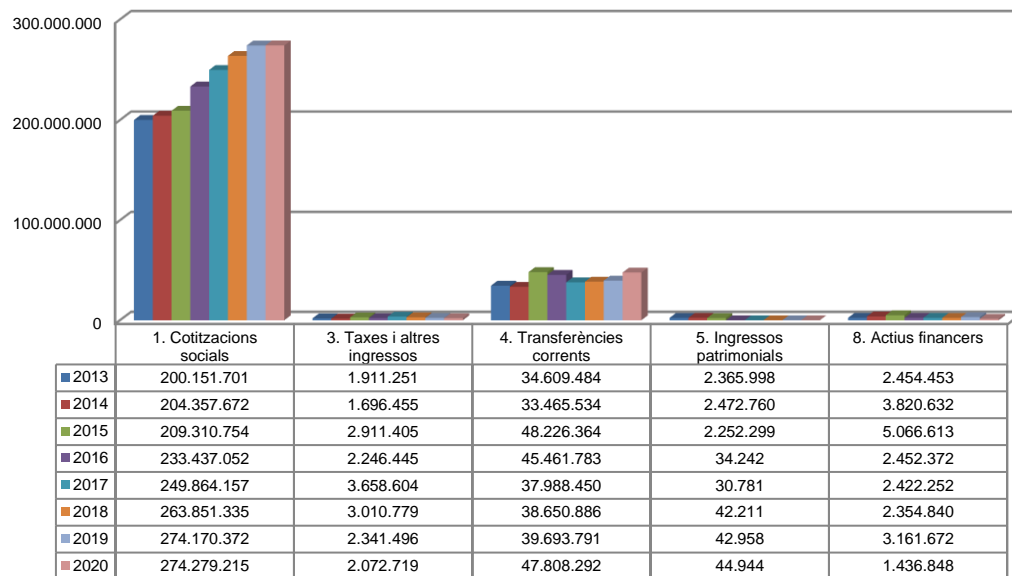


Font: Elaboració pròpia a partir d'informació de la CASS

(Imports en euros)

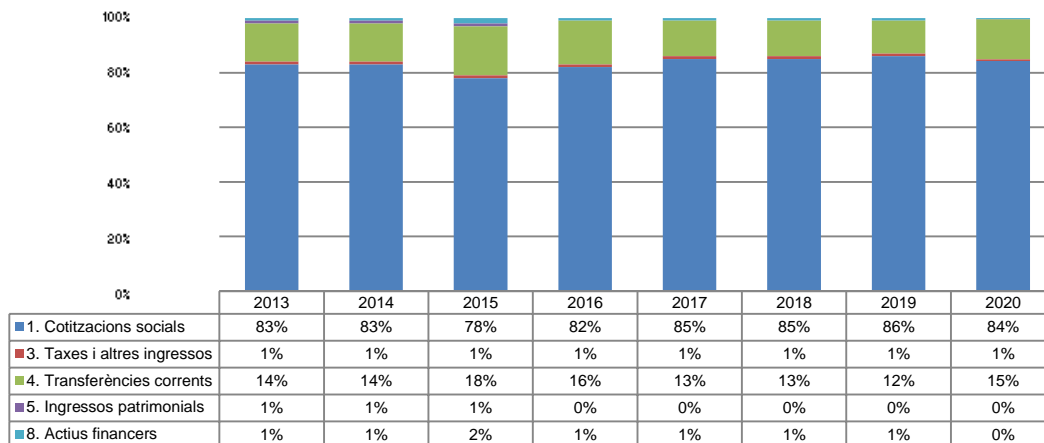
La distribució de les liquidacions d'ingressos i despeses dels darrers exercicis es representa gràficament en els quadres següents:

**Liquidació pressupost ingressos valor absolut**



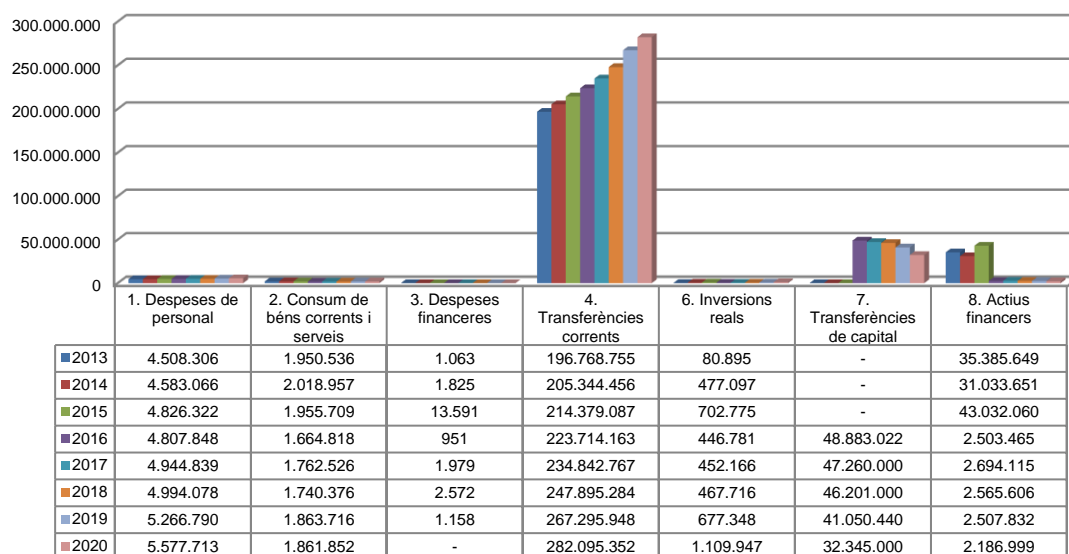
Font: Elaboració pròpia a partir d'informació de la CASS  
(Imports en euros)

**Liquidació pressupost ingressos valor relatiu**



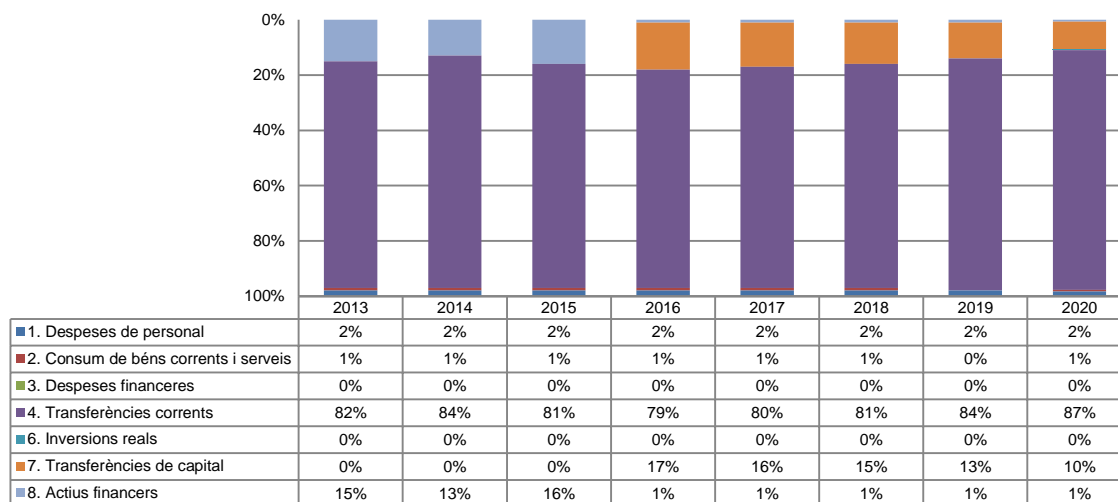
Font: Elaboració pròpia a partir d'informació de la CASS

### Liquidació pressupost despeses valor absolut



Font: Elaboració pròpia a partir d'informació de la CASS  
(Imports en euros)

### Liquidació pressupost despeses valor relatiu



Font: Elaboració pròpia a partir d'informació de la CASS

## Resultat pressupostari i romanent de tresoreria

Es presenta a continuació l'evolució del resultat pressupostari:

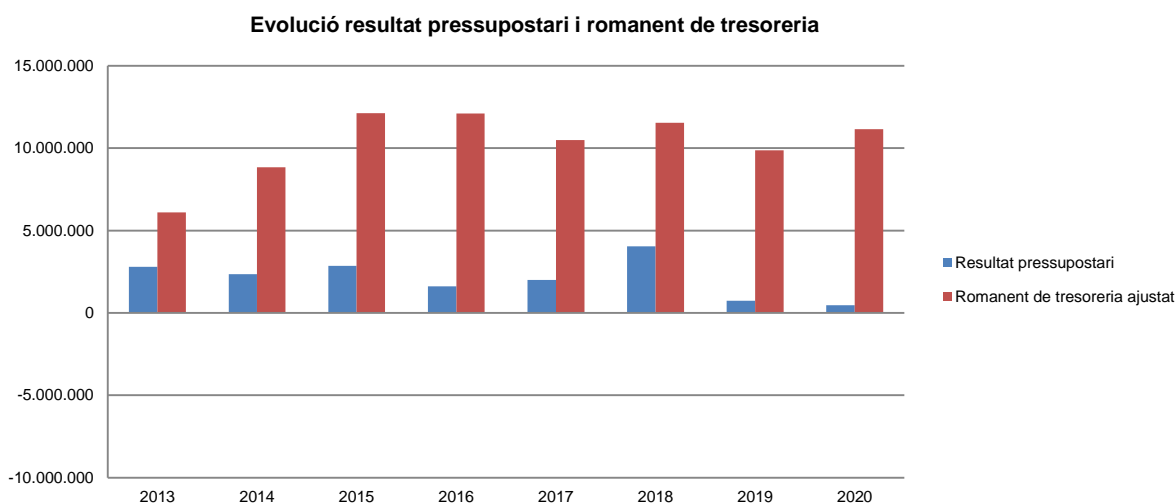
Descripció	2013	2014	2015	2016	2017	2018	2019	2020
Total ingressos liquidats	241.492.887	245.813.053	267.767.435	283.631.894	293.964.244	307.910.051	319.410.289	325.642.018
Total despeses liquidades	238.695.204	243.459.052	264.909.544	282.021.048	291.958.392	303.866.632	318.663.232	325.176.863
<b>Resultat pressupostari</b>	<b>2.797.683</b>	<b>2.354.001</b>	<b>2.857.891</b>	<b>1.610.846</b>	<b>2.005.852</b>	<b>4.043.419</b>	<b>747.057</b>	<b>465.155</b>

Font: Elaboració pròpia a partir d'informació de la CASS  
(Imports en euros)

La variació i evolució del romanent de tresoreria considerant, en cas que n'hi hagi, aquelles incidències més significatives detectades i indicades en els corresponents informes de fiscalització presenta el següent detall:

Descripció	RT Ajustat 2013	RT Ajustat 2014	RT Ajustat 2015	RT Ajustat 2016	RT Ajustat 2017	RT Ajustat 2018	RT Ajustat 2019	RT Ajustat 2020
1. (+) Drets pendents de cobrament	6.980.066	5.936.767	6.100.544	8.433.980	12.245.858	14.606.505	6.363.253	9.952.624
2. (-) Obligacions pendents de pagament	-7.773.392	-6.720.944	-6.446.288	-6.988.570	-15.795.107	-11.971.763	-10.866.594	-9.638.718
3. (+) Fons líquids	6.902.105	9.620.736	12.462.830	10.670.046	14.041.341	8.907.487	14.372.633	10.846.710
<b>Romanent de tresoreria total (1-2+3)</b>	<b>6.108.779</b>	<b>8.836.559</b>	<b>12.117.086</b>	<b>12.115.456</b>	<b>10.492.092</b>	<b>11.542.229</b>	<b>9.869.292</b>	<b>11.160.616</b>
I. Romanent de tresoreria afectat	2.132.846	8.848.056	12.117.086	12.115.456	10.492.092	11.542.229	9.869.292	11.160.616
II. Romanent de tresoreria no afectat	3.975.933	-11.497	-	-	-	-	-	-
<b>Romanent de tresoreria total (1-2+3)=(I+II)</b>	<b>6.108.779</b>	<b>8.836.559</b>	<b>12.117.086</b>	<b>12.115.456</b>	<b>10.492.092</b>	<b>11.542.229</b>	<b>9.869.292</b>	<b>11.160.616</b>

Font: Elaboració pròpia a partir d'informació de la CASS  
(Imports en euros)



Font: Elaboració pròpia a partir d'informació de la CASS  
(Imports en euros)

## Indicadors i ratis

Indicadors pressupostaris		Exercici 2016	Exercici 2017	Exercici 2018	Exercici 2019	Exercici 2020
<b>Grau de modificacions del pressupost</b> (La proximitat al 0% mostra una menor necessitat de modificar les previsions inicials estimades)	= $\frac{\text{Modificacions del pressupost}}{\text{Previsions inicials}}$	9,0%	2,5%	3,7%	1,7%	0,4%
<b>Grau de liquidació de drets</b> (Mostra el grau de realització dels ingressos previstos. La proximitat al 100% indica una bona previsió d'ingressos)	= $\frac{\text{Drets liquidats}}{\text{Previsions definitives d'ingressos - Incorporació del romanent de tresoreria}}$	98,1%	100,0%	99,6%	99,4%	97,6%
<b>Grau de liquidació d'obligacions</b> (Mostra el grau de realització de les despeses previstes. No hauria d'excedir el 100%)	= $\frac{\text{Obligacions liquidades}}{\text{Previsions definitives de despeses}}$	97,2%	99,2%	97,8%	98,6%	96,8%
<b>% que representen les despeses de personal</b> (% que representen les despeses de personal sobre el total de despeses de l'exercici)	= $\frac{\text{Obligacions liquidades capítol 1}}{\text{Obligacions liquidades totals}}$	1,7%	1,7%	1,6%	1,7%	1,7%
<b>% que representen les despeses corrents</b> (% que representen les despeses en béns corrents i serveis de titularitat de l'entitat sobre el total de despeses de l'exercici)	= $\frac{\text{Obligacions liquidades capítol 2}}{\text{Obligacions liquidades totals}}$	0,6%	0,6%	0,6%	0,6%	0,6%
<b>% que representen les despeses per transferències corrents</b>	= $\frac{\text{Obligacions liquidades capítol 4}}{\text{Obligacions liquidades totals}}$	79,3%	80,4%	81,6%	83,9%	86,8%
<b>Esforç inversor</b> (% de despeses que corresponen a la realització d'inversions en l'exercici. La realització d'inversions es troba relacionada amb l'adquisició, ampliació, conservació o millora de les infraestructures i béns de capital)	= $\frac{\text{Obligacions liquidades capítol 6}}{\text{Obligacions liquidades totals}}$	0,2%	0,2%	0,2%	0,2%	0,3%
<b>Estalvi brut</b> (El seu valor ha de ser positiu. Capacitat dels ingressos corrents per finançar despeses de capital)	= $\frac{\text{Drets liquidats operacions corrents - Obligacions liquidades operacions corrents}}{\text{Drets liquidats operacions corrents}}$	18,1%	17,1%	16,7%	13,2%	10,7%
<b>Estalvi net</b> (El seu valor ha de ser positiu. Un valor negatiu indica que no es disposa de recursos corrents suficients per finançar l'amortització del deute formalitzat)	= $\frac{\text{Drets liquidats operacions corrents - Obligacions liquidades operacions corrents - Passius financers}}{\text{Drets liquidats operacions corrents}}$	18,1%	17,1%	16,7%	13,2%	10,7%
<b>Autonomia</b> (Capacitat de finançament sense transferències externes. No inclosos capítols 4 i 7)	= $\frac{\text{Drets liquidats totals - Transferències}}{\text{Drets liquidats totals}}$	84,0%	87,1%	87,4%	87,6%	85,3%
<b>Autonomia fiscal</b> (Capacitat de finançament amb els tributs liquidats)	= $\frac{\text{Drets liquidats tributs (cap. 1, 2 i 3)}}{\text{Drets liquidats totals}}$	83,1%	86,2%	86,7%	86,6%	84,9%
<b>Relació entre ingressos per cotitzacions i pagaments per transferències</b> (Determina el % que suposen els ingressos obtinguts per cotitzacions a la CASS respecte de les despeses pagades a beneficiaris de la CASS)	= $\frac{\text{Drets liquidats cotitzacions socials (cap. 1)}}{\text{Obligacions liquidades per transferències corrents (cap. 4)}}$	104,3%	106,4%	106,4%	102,6%	97,2%
Ratis de liquiditat		Exercici 2016 (*)	Exercici 2017	Exercici 2018	Exercici 2019	Exercici 2020
<b>Fons de maniobra</b> (Hauria de tenir valor positiu)	= $\frac{\text{Actiu corrent - Passiu corrent}}{\text{Passiu corrent}}$	12.087.329	10.082.616	8.676.400	8.764.849	7.042.708
<b>Rati de liquiditat</b> (El valor hauria de fluctuar entre el 150% i 200%)	= $\frac{\text{Actiu corrent}}{\text{Passiu corrent}}$	209,3%	143,8%	146,1%	158,5%	153,6%
<b>Rati de tresoreria</b> (Valor pròxim al 100%)	= $\frac{\text{Efectiu i altres actius líquids equivalents}}{\text{Passiu corrent}}$	96,5%	61,0%	39,4%	96,0%	82,6%

(\*) Els estats financers estan basats en el Pla general de comptabilitat pública (PGCP)  
Font: Elaboració pròpia a partir d'informació de la CASS  
(Imports en euros)

### **3. OBSERVACIONS I RECOMANACIONS**

No s'han posat de manifest observacions diferents de les que tenen el seu origen en pràctiques observades en exercicis anteriors.

### **4. OBSERVACIONS I RECOMANACIONS D'ANYS ANTERIORS**

Les observacions i recomanacions formulades en exercicis anteriors, que deriven de fets que segueixen pendents o de pràctiques que s'han mantingut en aquest exercici, amb les corresponents matisacions o actualitzacions en el cas que n'hi hagi, es recullen a continuació:

#### **Relatives a la comptabilitat pública**

- La liquidació del pressupost retuda per la CASS no conté la informació requerida per la LGFP relativa als cobraments i pagaments efectuats fins a 31 de gener de 2021 corresponents a drets i obligacions liquidats en l'exercici fiscalitzat. (nota 2.2)
- La CASS enregistra pressupostàriament les cotitzacions socials pels imports efectivament recaptats no ajustant-se al principi pressupostari d'anualitat que requereix l'article 14 de la LGFP. Per la seva part, els comptes deutors de l'estat de la situació financera i els del patrimoni net estan infravalorats en 27.623.399 euros motivats per la pràctica incorrecta d'enregistrar les operacions segons el criteri de meritament que requereixen les NICSP. (notes 2.2.1 i 2.3.2)
- Contràriament al requerit a l'article 19.1 de la Llei del FRJ, no s'han transferit al FRJ la totalitat dels actius corresponents a la branca de jubilació, a tancament de l'exercici 2020 l'import és de 7.279.460 euros. (nota 2.3.8)

### **5. CONCLUSIONS**

De les verificacions efectuades d'acord amb procediments d'auditoria es desprèn que, excepte per les conseqüències que es deriven de les observacions contingudes en els apartats 3 i 4, els comptes anuals sotmesos a fiscalització expressen, en tots els aspectes significatius, la imatge fidel del patrimoni i de la situació financera de la Caixa Andorrana de Seguretat Social a 31 de desembre de 2020, dels resultats de les seves operacions i dels recursos obtinguts i aplicats, i de l'execució del pressupost d'ingressos i despeses corresponents a l'exercici anual acabat en la mateixa data i contenen, juntament amb la memòria que els acompanya, la informació necessària i suficient per a la seva interpretació i comprensió adequada, de conformitat amb els principis i normes comptables generalment acceptats recollits a la LGFP i a les NICSP, i guarden uniformitat amb els aplicats en l'exercici anterior.

També es desprèn que, excepte pels aspectes descrits en el cos de l'informe, la CASS ha complert de forma raonable amb la legislació bàsica relativa a l'administració i control dels fons públics que li és aplicable per l'exercici anual acabat el 31 de desembre de 2020.



## **6. AL·LEGACIONS**

D'acord amb allò que preveuen els articles 3 i 10 de la Llei del Tribunal de Comptes es va trametre a la Caixa Andorrana de Seguretat Social el present informe per tal que pogués presentar les al·legacions que considerés oportunes.

Es reproduïx a continuació la resposta rebuda:

Tribunal de Comptes  
**Sr. Francesc d'Assís Pons Tomàs**  
President  
C/ Vilanova núm. 15, planta -3  
AD 500 Andorra la Vella

Andorra la Vella, 26 de novembre del 2021

Distingit senyor,

En relació al vostre escrit, sobre la liquidació dels comptes de la CASS corresponents a l'exercici 2020, em plau annexar l'escrit d'al·legacions.

Atentament,

26.11.2021 14:36:26 CETSignat  
electrònicament per:  
Joaquima Sol Ordís

Joaquima Sol i Ordís  
Directora general

---

## **Al·legacions sobre les recomanacions i observacions formulades en l'informe del Tribunal de Comptes del tancament pressupostari 2020**

---

## **Al·legacions sobre les recomanacions i observacions formulades en l'informe del Tribunal de Comptes del tancament pressupostari 2020**

Procedim a donar contesta a les observacions del Tribunal de Comptes d'acord amb l'ordre d'exposició del seu informe:

### **2.2 Principi d'anualitat (pàg.12)**

Sobre les cotitzacions socials, l'entitat estima que dona acompliment amb suficiència al principi d'anualitat, recollit a l'article 14 LGFP i la NICSP 1 perquè:

El registre de les operacions seguint el criteri de caixa s'aplica dins de l'àmbit de la liquidació pressupostària, on l'entitat reconeix els fluxos certs dels drets econòmics materialitzats durant l'exercici, amb independència del període del què deriven, aplicant la cotització obtinguda per autoliquidació dels declarants per mesos vençuts, segons els procediments de recaptació.

Els ingressos consolidats de les cotitzacions són els garants de les obligacions concretes durant l'exercici, d'ineludible desemborsament, i la seva prevalença és important tenir-la en compte ja que l'entitat no té dret a l'endeutament directe. Indicar que els principis d'economia i eficiència de la gestió pública afecten, també, als ingressos per la seva estreta connexió amb les despeses que es gestionen, d'aquí que predomini el principi bàsic de prudència en el seu model de finançament pressupostari.

Però, i segons les disposicions de la normativa internacional, l'entitat aplica en els estats financers, concretament a l'estat de rendiment financer o pèrdues i guanys i a l'estat de situació financera o balanç, el principi de meritament o d'acumulació com estipula la norma NICSP 1 sobre la informació que cal revelar.

Aquesta valoració està informada en la memòria, (pàg.122), i en les notes 2.e i 3 (pàgs. 164-165) de les CCAA de l'exercici 2020, sobre les bases de presentació i normes de valoració i reconeixement. Aquests epígrafs recullen els impactes del canvi de criteri i valoració amb l'avaluació d'ingressos meritats per cotitzacions per les branques, ajustaments en reserves i estimat de saldos pendents de cobrament de 1,306 milions d'euros.

Els diversos mecanismes que esmenta el Tribunal de Comptes, sobre l'aprovisionament d'insolvències i saldos pendents, estan, així, recollits als diferents estats financers de l'exercici 2020, pàgines 144, 157 i 158.

Afegir que la normativa internacional, concretament la NICSP 24 sobre la presentació d'informe del pressupost en els estats financers, paràgraf 40, permet la diferència de bases entre la base comptable dels fluxos d'efectiu, emprada per a la preparació i presentació del pressupost, i la base comptable de meritació, utilitzada en els estats financers, a causa de les seves diferents perspectives i objectius.

Atès tot l'exposat, al nostre parer és que aquest aspecte està corregit, en equilibri amb les normatives d'aplicació i raonabilitat operativa.



### 2.2.1 Ajust de les cotitzacions socials. (pàgs.13)

El mètode emprat per a l'entitat es basa en el registre de la variació en la facturació meritada anualment, reconduint i reajustant les facturacions dels mesos de gener de l'exercici de tancament amb l'exercici anterior, els increments o decrements que realment impacten tant en saldos de deutors com en resultats, basat en el principi d'empresa en funcionament.

En les CCAA de l'exercici 2017 de l'entitat, es van presentar els esmentats comptes per primera vegada sota regulació de la comptabilitat internacional NICSP. L'articulat normatiu NICSP 33 paràgrafs 77-78 recomanaven per a la primera adaptació a la normativa comptable internacional, fer un comparatiu re-adaptant o reexpressant en memòria els saldos a 31 de desembre de 2016 (abans NICSP), i d'1 de gener de 2016, que recullen, al seu torn, els saldos a 31 de desembre de 2015.

El balanç comparatiu de 2016 havia de recollir una correcció sobre la meritació de cotitzacions en els saldos de deutors i de reserves a efectes informatius, tenint en compte que l'activitat de la CASS no es troba als inicis sinó en funcionament des de fa més de 50 anys.

A partir d'aquestes adaptacions realitzades en els saldos de 2016, fetes únicament a efectes de presentació dels comptes i atès que el 2017 els desajustos per meritament s'acaben integrant, resten a realitzar els ajustos per a la variació neta de saldos de deutors de cotitzacions contra ingressos anualment, és a dir:

- En 2017: suma de Cotitzacions de meritació desembre 2017 menys suma de Cotitzacions de meritació desembre 2016 = Variació de saldos deutors nets de 2017 → i s'ajusta PiG contra Deutors.
- En 2018: suma de Cotitzacions de meritació desembre 2018 menys suma de Cotitzacions de meritació desembre 2017 = Variació de saldos deutors nets de 2017 → i s'ajusta PiG contra Deutors.
- I així, successivament, als tancament anuals...

Atès l'explicat, no considerem tenir infravalorats els saldos de la situació financera per 27.623.399 euros, ja que les correccions per meritament es van iniciar a partir dels saldos re-expressats i presentats a l'1 de gener de 2016, i en conseqüència, en els exercicis posteriors, la CASS corregeix a través de la variació neta dels saldos, és a dir, treient les cotitzacions recaptades al gener de 2020 que corresponen per meritament a l'exercici 2019 i sumant les cotitzacions recaptades de gener de l'exercici 2021 que corresponen al meritament de l'exercici 2020, és a dir -2.416.214,43 euros com a variació neta entre els exercicis a regularitzar i reconèixer com ajust NICSP de meritació de saldos deutors de cotitzacions contra ingressos incorporats al patrimoni.

### Apartat 2.3. Estats Financers. (pàg.18)

#### 2.3.8 Fons propis. (pàg.30)

- Actius de la branca de jubilació no transferits al Fons de Reserva de Jubilació (FRJ)

En compliment de la disposició esmentada en la Llei 6/2015, l'entitat fa els traspassos dels actius que es troben en la contrapartida de les reserves disponible i immobilitzades sense menyscabament de les disposicions normatives de rang equivalent, de la Llei 17/2008, del 3 d'octubre de la seguretat social, al capítol primer de la Gestió financera, que precisa, en termes de seguretat social, la ponderació dels principis de prudència, d'eficàcia i d'eficiència.

Des de l'exercici 2009, amb l'entrada en vigor de la Llei 17/2008, del 3 d'octubre de la seguretat social, i fruit de la separació i delimitació del àmbit de gestió tècnica i pressupostària del programa fons de reserves de la branca jubilació, s'informava, en cada exercici pressupostari de forma separada en els estats financers de l'entitat, dels actius patrimonials vinculats sota la seva responsabilitat gestora.

En el decurs del traspàs del elements associats a aquesta responsabilitat gestora, les obligacions i drets clarament accessoris dels actius immobles són les partides que van ser objecte de valoració i traspàs al nou ens que entra en funcionament al 2016, és a dir, els elements que complien la disposició de l'apartat 4 de l'article 83, de la Llei 17/2008, del 3 d'octubre de la seguretat social, on es disposa que les reserves han d'estar invertides de tal forma que es coordini la prudència amb l'obtenció del grau de liquiditat, rendibilitat i seguretat tècnica precisa.

En l'apartat 1 de l'article 83 de la Llei 17/2008, del 3 d'octubre de la seguretat social, el legislador fa èmfasis en la unitat del patrimoni de la seguretat social, en la titularitat que recau en la Caixa Andorrana de Seguretat Social i en els recursos legals que formen aquest patrimoni.

Tanmateix, per a la resta d'elements dins de l'àmbit de la gestió autònoma de la branca jubilació, donada la naturalesa de difícil determinació dels drets, fonamentalment de les cotitzacions, ja que no es coneix l'origen i el destí precís entre branques fins a la seva conciliació i aplicació de declaracions amb els fons efectivament recaptats, atès que es en la formulació dels comptes, ben excedida la data de tall d'operacions d'ambdues entitats, quan es té coneixement material dels recursos romanents i afectats dins de cada branca de gestió dels drets i prestacions del sistema de seguretat social.

Atesa la condició d'afectació dels fons obtinguts per les branques, i vist que, per principi d'oportunitat, una anticipació estimativa de traspassos de fons, en si mateixa d'essència incerta, pot trencar el principi de eficàcia i eficiència, i crear disparitats en el respectius estats financers.

Vist que es mantenen reserves tècniques operatives per afrontar possibles obligacions contingents exigibles a molt curt termini als efectes de l'afectació definitiva dels recursos de les branques.

Entenem que l'observació formulada fa una interpretació restrictiva de la norma sense prendre en consideració la resta d'estipulacions i condicionants normatius i, per tant, els actius traspassats, amb reflex a les reserves disponibles i immobilitzades, són els que restaven clarament afectats a la gestió del nou ens, quedant en el balanç de la Caixa Andorrana de la Seguretat Social, els actius afectats a la gestió operativa de la branca jubilació fins que aquesta pogui dictar la desafectació en ulteriors transferències.



## **7. OBSERVACIONS COMPLEMENTÀRIES**

El Tribunal de Comptes ha analitzat les al·legacions presentades i entén que no modifiquen els plantejaments evocats en el cos de l'informe, ni aporten cap informació complementària que permeti modificar les observacions i conclusions a les quals ha arribat el Tribunal després de l'examen de la documentació aportada durant els treballs de camp.