

TRIBUNAL DE COMPTES D'ANDORRA

Informe relatiu als treballs de fiscalització
corresponents al tancament de l'exercici 2023, de
l'AGÈNCIA ESTATAL DE RESOLUCIÓ D'ENTITATS BANCÀRIES

Novembre de 2024

El Ple del Tribunal de Comptes, en l'exercici de la funció fiscalitzadora requerida per l'article 2 del Decret legislatiu del 27-9-2017 de publicació del text refós de la Llei del Tribunal de Comptes, del 13 d'abril del 2000, i les seves modificacions posteriors, ha aprovat, en la sessió celebrada el 14 de novembre de 2024, l'informe relatiu als treballs de fiscalització corresponents al tancament de l'exercici 2023, de l'Agència Estatal de Resolució d'Entitats Bancàries.

Els treballs de fiscalització s'han dut a terme amb sotmetiment a les lleis i als valors ètics fonamentals d'integritat, independència i objectivitat, competència, comportament professional i confidencialitat i transparència que regeixen l'organització i l'activitat del Tribunal de Comptes.

L'informe, havent acomplert amb els tràmits que requereix l'article 10 de la Llei del Tribunal de Comptes, serà tramès al Consell General per a la seva consideració.

ÍNDEX

1. INTRODUCCIÓ	5
1.1. Objecte i abast	5
1.2. Metodologia	5
1.3. Marc jurídic	6
1.4. Naturalesa jurídica	6
1.5. Organització i control intern	7
1.6. Limitacions a l'abast	8
2. FISCALITZACIÓ REALITZADA	9
2.1. Pressupost de l'exercici	9
2.1.1. Pressupost inicial	9
2.1.2. Modificacions pressupostàries	10
2.2. Liquidació del pressupost	12
2.2.1. Ingressos patrimonials	17
2.2.2. Actius financers d'ingressos	18
2.2.3. Despeses de personal	18
2.2.4. Consum de béns corrents i serveis	19
2.2.5. Despeses financeres	19
2.2.6. Inversions reals	19
2.3. Estats financers	20
2.3.1. Efectiu i equivalents d'efectiu	27
2.3.2. Comptes a cobrar de transaccions sense contraprestació	29
2.3.3. Propietat, planta i equipament	30
2.3.4. Inversions	31
2.3.5. Comptes a pagar	32
2.3.6. Ingressos diferits	33
2.3.7. Compte d'endeutament	33
2.3.8. Actius nets/patrimoni	34
2.4. Estat del romanent de tresoreria	36
2.5. Contractació pública	36
2.6. Altres aspectes a destacar	36
2.7. Evolució de les magnituds i ratis principals	38
3. OBSERVACIONS I RECOMANACIONS	44
4. OBSERVACIONS I RECOMANACIONS D'ANYS ANTERIORS	44
5. CONCLUSIONS	44
6. AL·LEGACIONS	45
7. OBSERVACIONS COMPLEMENTÀRIES	45

Abreviacions

B.A.:	Batlíia d'Andorra
DLTRLGFP:	Decret Legislatiu de publicació del text refós de la Llei general de les finances públiques
LCP:	Llei de contractació pública
NICSP:	Normes internacionals de comptabilitat del sector públic

1. INTRODUCCIÓ

1.1. Objecte i abast

D'acord amb l'art. 8 de la Llei del Tribunal de Comptes, de 13 d'abril de 2000, correspon a aquest Òrgan la fiscalització externa de la gestió econòmica, financera i comptable dels organismes autònoms o entitats de dret públic o parapúblic, integrats, entre d'altres, per l'Agència Estatal de Resolució d'Entitats Bancàries (en endavant AREB).

La fiscalització de l'AREB forma part dels treballs de fiscalització per a l'exercici 2023, d'acord amb les competències que té atribuïdes aquest Tribunal.

Aquesta actuació suposa la realització d'una auditoria de regularitat (financera i de compliment) de l'activitat economicofinancera de l'esmentada entitat, desenvolupada en l'exercici 2023.

La liquidació de comptes de l'AREB corresponent a l'exercici 2023 es presenta diferenciant els estats i comptes anuals de l'AREB i els corresponents al Fons Andorrà de Resolució d'Entitats Bancàries (FAREB), d'acord amb el que s'indica a l'apartat 2.3.

Va ser lliurada al Tribunal de Comptes el 28 de març de 2024 i consta entre d'altres la documentació següent: gestió comptable d'ingressos i despeses (liquidació del pressupost), gestió comptable de tresoreria, gestió comptable del patrimoni, gestió comptable de l'endeutament, estat de situació financera, estat del rendiment financer, estat de canvis en els actius nets/patrimoni i estat de fluxos d'efectiu. D'acord amb el Decret d'aprovació del Reglament relatiu a l'adopció de les NICSP, s'inclou també segons el model d'estats financers: el resultat pressupostari, la conciliació entre el resultat pressupostari i el resultat comptable, modificacions pressupostàries, el romanent de tresoreria, la memòria pressupostària i notes en les quals s'inclou un resum de les polítiques comptables significatives i altres notes explicatives.

1.2. Metodologia

El treball s'ha realitzat d'acord amb els Principis i Normes d'Auditoria del Sector Públic i al Codi d'Ètica del Tribunal de Comptes, i ha consistit en la realització d'aquelles proves selectives i revisions de procediments que s'han considerat necessàries en cada cas per a l'examen de les diferents àrees.

L'actuació portada a terme ha estat una auditoria de regularitat, que inclou una auditoria de legalitat o compliment i una auditoria financera, amb els següents objectius:

- Comprovar si l'activitat economicofinancera de l'AREB s'ha desenvolupat de conformitat amb les normes, disposicions i directrius que li són d'aplicació.
- Verificar si els comptes anuals i altres estats financers de l'AREB expressen la imatge fidel del patrimoni, de la situació financera, del rendiment financer i de l'execució del pressupost i que la informació economicofinancera es presenti d'acord amb els principis comptables que li són d'aplicació.

No obstant això, en la mesura que s'han detectat en la fiscalització, en l'informe es posen de manifest incidències i conclusions que tenen a veure amb la gestió, és a dir, que indiquen si la gestió economicofinancera s'ha portat a terme amb criteris d'eficàcia, eficiència i economia.

Han estat objecte de la present fiscalització els fets generats per l'AREB en l'exercici 2023 encara que, quan ha calgut per tenir incidència en l'exercici fiscalitzat, també ho han estat els d'exercicis anteriors i posteriors, abordant tant els aspectes comptables i pressupostaris com els patrimonials, així com els d'organització i control intern existents en l'entitat. Al mateix temps, també s'ha verificat si es compleix amb la legalitat vigent en la gestió dels recursos públics.

No s'han portat a terme procediments específics, amb tendència a localitzar fets posteriors que poguessin afectar a l'exercici fiscalitzat. No obstant això, en aquells casos en els quals s'ha comptat amb evidència d'algun tipus, originada amb posterioritat a la data de tancament dels exercicis, se n'ha fet referència en l'informe.

El treball de camp a les dependències de l'ens fiscalitzat va concloure el 4 de setembre de 2024.

1.3. Marc jurídic

La legislació que regula l'activitat economicofinancera, pressupostària i comptable de l'AREB en el període fiscalitzat es conté, fonamentalment, en les següents disposicions:

- Decret del 22-12-2016 d'aprovació del Reglament relatiu a l'adopció de les Normes internacionals de comptabilitat del sector públic amb el caràcter de Pla marc per al sector públic estatal del Principat d'Andorra.
- Decret legislatiu del 20-11-2019 de publicació del text refós de la Llei general de les finances públiques, del 19 de desembre de 1996, i les seves modificacions posteriors.
- Llei 7/2021, del 29 d'abril, de recuperació i de resolució d'entitats bancàries i d'empreses d'inversió.
- Llei 14/2022, del 12 de maig, de contractació pública.
- Llei 13/2023, del 31 de gener, del pressupost per a l'exercici del 2023.

1.4. Naturalesa jurídica

L'AREB és una entitat de dret públic amb personalitat jurídica pròpia, autonomia patrimonial i financera i plena capacitat pública i privada per a gestionar els processos de reestructuració i resolució d'entitats bancàries en els termes que preveu la Llei 7/2021, del 29 d'abril, de recuperació i de resolució d'entitats bancàries i d'empreses d'inversió, així com les altres funcions que la norma anterior li encomana.

L'AREB queda sotmesa a l'ordenament jurídic privat excepte quan exerceix potestats administratives que li atribueixen les normes amb els matisos i apreciacions que deriven de la Llei que la crea i altres normes legals.

L'AREB gestiona i administra el FAREB, fons sense personalitat jurídica, el qual es dota per les aportacions de les entitats que requereix la Llei 7/2021 destinades a finançar les mesures de resolució d'entitats bancàries i d'empreses d'inversió que executi l'AREB.

1.5. Organització i control intern

El control intern és un procés integral de l'organització, responsabilitat dels òrgans de govern i direcció de l'entitat, dissenyat per afrontar els riscos i per aportar una seguretat raonable que en la consecució de la missió de l'ens s'assoleixen els objectius de:

- Execució ordenada, ètica, econòmica, eficient i efectiva de les operacions.
- Compliment de les obligacions de responsabilitat.
- Compliment de les lleis i regulació aplicable.
- Salvaguarda dels recursos per evitar pèrdues, mal ús o danys.

En els treballs de fiscalització s'han estudiat i avaluat aquells procediments del control intern que hem considerat necessaris atenent l'abast i la naturalesa del treball, sense que l'esmentat estudi hagi pretès identificar necessàriament totes les debilitats que puguin existir, motiu pel qual no expresseu una opinió sobre el sistema de control intern de l'entitat. No obstant això, en el transcurs de l'informe es detallen aquelles observacions i recomanacions que han de possibilitar la millora dels procediments de control intern de l'entitat.

L'organització i control intern de l'entitat s'estructura de la forma següent:

L'òrgan de govern de l'AREB és el seu consell d'administració, format per cinc membres, d'entre els quals un d'ells és el president. Aquest darrer té les funcions de representació, direcció i gestió ordinària, econòmica i administrativa de l'AREB, inclosa l'administració del FAREB, exercir la representació legal del mateix Fons i les altres funcions que li delegui el consell d'administració. El consell està assistit per un secretari amb veu i sense vot. L'AREB disposa d'un director general i altre personal tècnic i administratiu.

L'AREB disposa d'un suport extern en la preparació de la seva comptabilitat, seguiment pressupostari i preparació dels comptes anuals.

L'AREB elabora la comptabilitat utilitzant una eina informàtica per a empresa privada i elabora la gestió pressupostària amb l'aplicació informàtica que utilitza l'administració general.

L'AREB està subjecta, d'acord amb l'article 60.4 de la Llei 7/2021, al control financer d'acord amb l'article 39 de la Llei general de les finances públiques, del 19 de desembre de 1996, amb les adaptacions necessàries per a l'exercici de la seva activitat.

D'acord amb el reglament relatiu a l'establiment del programa de control pressupostari per a l'exercici 2023 de data 22 de març de 2023, l'entitat figura inclosa en el programa

de control pressupostari en les modalitats de control d'oportunitat econòmica i control d'eficàcia dels comptes de l'exercici 2022. A la data d'emissió d'aquest informe, el Tribunal no ha disposat dels resultats d'aquests controls ni consten altres actuacions en matèria de control intern.

1.6. Limitacions a l'abast

En el desenvolupament del treball s'han posat de manifest les següents limitacions:

- No s'han lliurat al Tribunal els comptes de Banca Privada d'Andorra, SAU (BPA, SAU) de l'exercici 2023 ni dels exercicis anteriors, la qual cosa, com es ressenya a la nota 2.3.4, comporta una limitació a l'abast del treball del Tribunal.

2. FISCALITZACIÓ REALITZADA

2.1. Pressupost de l'exercici

2.1.1. Pressupost inicial

El pressupost de l'exercici presenta les següents xifres a nivell de capítols:

Pressupost de despeses	Pressupost inicial	Pressupost d'ingressos	Pressupost inicial
1. Despeses de personal	789.247	4. Transferències corrents	-
2. Consum de béns corrents i serveis	1.503.480	5. Ingressos patrimonials	-
3. Despeses financeres	3.800		-
Despeses corrents	2.296.527	Ingressos corrents	-
6. Inversions reals	30.000	7. Transferències de capital	-
8. Actius financers	-	8. Actius financers	2.326.527
9. Passius financers	-		
Despeses de capital	30.000	Ingressos de capital	2.326.527
Total pressupost despeses	2.326.527	Total pressupost d'ingressos	2.326.527

Font: Elaboració pròpia a partir de la informació de l'AREB
(Imports en euros)

2.1.2. Modificacions pressupostàries

El pressupost de l'exercici ha presentat les següents modificacions pressupostàries:

Capítol	Pressupost inicial	Crèdits reconduïts	Crèdits extraordinaris	Suplements de crèdit	Transferències de crèdit	Generació o Ampliació de crèdits	Avenços de fons	Pressupost final
Impostos directes	-	-	-	-	-	-	-	-
Impostos indirectes	-	-	-	-	-	-	-	-
Taxes i altres ingressos	-	-	-	-	-	-	-	-
Transferències corrents	-	-	-	-	-	-	-	-
Ingressos patrimonials	-	-	-	-	-	-	-	-
Ingressos corrents	-	-	-	-	-	-	-	-
Alienacions d'inversions	-	-	-	-	-	-	-	-
Transferències de capital	-	-	-	-	-	-	-	-
Actius financers	2.326.527	58.982	-	-	-	-	-	2.385.509
Passius financers	-	-	-	-	-	-	-	-
Ingressos de capital	2.326.527	58.982	-	-	-	-	-	2.385.509
Total ingressos	2.326.527	58.982	-	-	-	-	-	2.385.509
Despeses de personal	(789.247)	-	-	-	-	-	-	(789.247)
Consum de béns corrents i serveis	(1.503.480)	(58.982)	-	-	-	-	-	(1.562.462)
Despeses financeres	(3.800)	-	-	-	-	-	-	(3.800)
Transferències corrents	-	-	-	-	-	-	-	-
Romanent de tresoreria	-	-	-	-	-	-	-	-
Amortització de préstec	-	-	-	-	-	-	-	-
Despeses	(2.296.527)	(58.982)	-	-	-	-	-	(2.355.509)
Inversions reals	(30.000)	-	-	-	-	-	-	(30.000)
Transferències de capital	-	-	-	-	-	-	-	-
Actius financers	-	-	-	-	-	-	-	-
Passius financers	-	-	-	-	-	-	-	-
Despeses de capital	(30.000)	-	-	-	-	-	-	(30.000)
Total despeses	(2.326.527)	(58.982)	-	-	-	-	-	(2.385.509)

Font: AREB
(Imports en euros)

El detall de les transferències de crèdit segons l'AREB és com segueix:

a) Transferències de Crèdit Corresponents al primer Trimestre de 2023.

Concepte	Compte pressupostari	Euros	
		Incrementos	Disminucions
10000	Polític i Ambaixadors	50.000,00	-
11000	Sou base funcionaris i agents de l'Administració de caràcter indefinit	-	50.000,00
		<u>50.000,00</u>	<u>50.000,00</u>

b) Transferències de Crèdit Corresponents al tercer Trimestre de 2023.

Concepte	Compte pressupostari	Euros	
		Incrementos	Disminucions
22100	Energia Elèctrica	1.000,00	-
22200	Serveis telefònics	-	1.000,00
22710	Treb. realitz. per empr. seguretat	5.000,00	-
23100	Locomoció i desplaç. del personal	-	5.000,00
		<u>6.000,00</u>	<u>6.000,00</u>

Font: AREB
(Imports en euros)

2.2. Liquidació del pressupost

Els quadres resum dels imports liquidats retuts per l'entitat es presenten a continuació:

LIQUIDACIÓ PRESSUPOSTÀRIA INGRESSOS

Liquidació pressupostària a 31 de desembre del 2023

Liquidació del pressupost d'ingressos 2023

Classificació econòmica

Euros									
Capítol	Pressupost inicial	Modificacions	Final	Liquidat exercici	Diferencia pressupost final i liquidat	Liquidat exercici anterior	Variació liquidat exercicis	% Variació liquidat exercicis	Cobrat
1 Impostos directes	-	-	-	-	-	-	-	-	-
2 Impostos indirectes	-	-	-	-	-	-	-	-	-
3 Taxes i altres ingressos	-	-	-	-	-	-	-	-	-
4 Transferències corrents	-	-	-	-	-	-	-	-	-
5 Ingressos patrimonials	-	-	-	80.000	(80.000)	22.080.000	(22.000.000)	(99,6%)	80.000
Ingressos corrents	-	-	-	80.000	(80.000)	1.771.500	(22.000.000)	(99,6%)	80.000
6 Alienacions d'inversions	-	-	-	-	-	-	-	-	-
7 Transferències de capital	-	-	-	-	-	-	-	-	-
8 Actius financers	2.326.527	58.982	2.385.509	-	2.385.509	-	-	-	-
9 Passius financers	-	-	-	-	-	-	-	-	-
Ingressos de capital	2.326.527	58.982	2.385.509	-	-	-	-	-	-
Total pressupost ingressos	2.326.527	58.982	2.385.509	80.000	2.305.509	22.080.000	(22.000.000)	(99,6%)	80.000

Font: AREB
(Imports en euros)

Liquidació del pressupost de despeses 2023

Classificació econòmica

Capítol	Pressupost inicial	Modificacions	Final	Liquidat exercici	Euros				
					Diferència pressupost final i liquidat	Liquidat exercici anterior	Variació liquidat exercicis	% Variació liquidat exercicis	Pagat
1 Despeses de personal	789.247	-	789.247	678.324	110.923	607.750	70.574	11,6%	664.921
2 Consum de béns corrents i serveis	1.503.480	58.982	1.562.462	478.326	1.084.136	594.336	(116.010)	(19,5%)	425.926
3 Despeses financeres	3.800	-	3.800	1.165	2.635	11.014	(9.849)	(89,4%)	1.165
4 Transferències corrents	-	-	-	-	-	-	-	-	-
8 Romanents de Tresoreria	-	-	-	-	-	-	-	-	-
9 Amortització de préstecs	-	-	-	-	-	16.447.402	(16.447.402)	(100,0%)	-
Despeses corrents	2.296.527	58.982	2.355.509	1.157.814	1.197.695	17.660.502	(16.502.688)	(93,4%)	-
6 Inversions reals	30.000	-	30.000	1.378	28.622	-	1.378	-	1.378
7 Transferències de capital	-	-	-	-	-	-	-	-	-
8 Actius financers	-	-	-	-	-	-	-	-	-
9 Passius financers	-	-	-	-	-	-	-	-	-
Despeses de capital	30.000	-	30.000	1.378	28.622	-	1.378	-	1.378
Total pressupost despeses	2.236.527	58.982	2.385.509	1.159.192	1.266.317	17.660.502	(16.501.310)	(93,4%)	1.093.390

Font: AREB
(Imports en euros)

Classificació funcional 2023

Euros

Grup	Pressupost inicial	Modificacions	Final	Liquidat exercici	Diferència pressupost final i liquidat	Liquidat exercici anterior	Variació liquidat exercicis	% Variació liquidat exercicis	Pagat
1 Projecte AREB	2.326.527	58.982	2.385.509	1.159.192	1.226.317	17.660.502	(16.501.310)	(93,4%)	1.093.390
Total pressupost despeses	2.326.527	58.982	2.385.509	1.159.192	1.226.317	17.660.502	(16.501.310)	(93,4%)	1.093.390

Font: AREB
(Imports en euros)

Classificació administrativa 2023

Euros

Departament	Pressupost inicial	Modificacions	Final	Liquidat exercici	Diferència pressupost final i liquidat	Liquidat exercici anterior	Variació liquidat exercicis	% Variació liquidat exercicis	Pagat
Agència Estatal de Resolució d'Entitats Bancàries (AREB)	2.326.527	58.982	2.385.509	1.159.192	1.226.317	17.660.502	(16.501.310)	(93,4%)	1.093.390
Total pressupost despeses	2.326.527	58.982	2.385.509	1.159.192	1.226.317	17.660.502	(16.501.310)	(93,4%)	1.093.390

Font: AREB
(Imports en euros)

Pressupost del període comprés entre
l'1 de gener del 2023 i el 31 de desembre del 2023
(Expressats en euros)

Compte	Pressupost Inicial	Compromisos reconduïts	Pressupost Final	Autoritzat / Compromès	Liquidat	Pagat
(1) Despeses de personal	789.247	-	789.247	678.323	678.323	664.921
(2) Consum de béns corrents i serveis	1.503.480	58.982	1.562.462	505.828	478.326	425.927
(3) Despeses financeres	3.800	-	3.800	1.164	1.164	1.164
(6) Inversions reals	30.000	-	30.000	1.378	1.378	1.378
(8) Romanents de tresoreria	-	-	-	-	-	-
Total despeses	2.326.527	58.982	2.385.509	1.186.694	1.159.192	1.093.390

Compte	Pressupost Inicial	Compromisos Reconduïts	Pressupost Final	Reconegut	Liquidat	Cobrat
(4) Transferències corrents	-	-	-	-	-	-
(5) Altres ingressos patrimonials	-	-	-	80.000	80.000	-
(7) Transferències de capital	-	-	-	-	-	-
(8) Romanents de tresoreria	2.326.527	58.982	2.385.509	2.385.509	-	-
Total Ingressos	2.326.527	58.982	2.385.509	2.465.509	80.000	-

Resultat Pressupostari

(1.079.192)

Font: AREB

(Imports en euros)

Nota: El total pagat del capítol 1 de despeses hauria de ser 678.323 euros, i el total cobrat del capítol 5 d'ingressos hauria de ser de 80.000 euros.

Resultat pressupostari 2023

Capítol	Pressupost inicial	Pressupost final	Liquidat exercici	% Liquidat/Press. final	Euros		
					Liquidat exercici anterior	Variació liquidat exercicis	% Variació liquidat exercicis
Ingressos corrents	-	-	80.000	N/A	22.080.000	(22.000.000)	(99,6%)
Despeses de funcionament (1)	(2.292.727)	(2.351.709)	(1.156.649)	49,2%	(1.202.086)	45.437	(3,8%)
Ingressos de capital	-	-	-	0,0%	-	-	N/A
Despeses de capital	(30.000)	(30.000)	(1.378)	4,6%	-	(1.378)	N/A
Superàvit o dèficit de gestió	(2.322.727)	(2.381.709)	(1.078.027)	103,05%	20.877.914	(21.955.941)	(105,2%)
Despeses financeres	(3.800)	(3.800)	(1.165)	3,63%	(11.014)	9.849	(89,4%)
Superàvit o dèficit de caixa	(2.326.527)	(2.385.509)	(1.079.192)	104,57%	20.866.900	(21.946.092)	52,7%
Actius financers (ingressos)	2.326.527	2.385.509	-	0,0%	-	-	0,0%
Passius financers (ingressos)	-	-	-	0,0%	-	-	0,0%
Actius financers (despeses)	-	-	-	0,0%	-	-	0,0%
Passius financers (despeses)	-	-	-	0,0%	(16.447.402)	16.447.402	0,0%
Variació d'actiu i passius financers	2.326.527	2.385.509	-	0,0%	(16.447.402)	16.447.402	0,0%
Resultat pressupostari	-	-	(1.079.192)	0,0%	4.419.498	(5.498.690)	(124,4%)

(1) Les despeses de funcionament inclouen despeses del capítol 1 (Despeses de personal), de capítol 2 (Consum de béns i serveis) i de capítol 4 (Transferències corrents)

Font: AREB
(Imports en euros)

De la revisió d'aquest apartat en sorgeixen les observacions següents:

Manca de procediments de gestió pressupostària eficaços

L'AREB no ha dut a terme un seguiment pressupostari ajustat estrictament al DLTRLGFP atès que, al llarg de l'exercici, no enregistra les diferents fases de l'execució dels pressupostos d'ingressos i de despeses, contràriament al requerit a l'article 31 del DLTRLGFP.

L'AREB elabora una comptabilitat financera i, en dates properes al tancament de l'exercici, enregistra en l'aplicatiu pressupostari les operacions i transaccions efectuades durant l'any.

El no enregistrament de les fases de l'execució pressupostària dificulta, i en alguns casos pot impedir, les verificacions en relació amb el compliment del principi d'annualitat pressupostària regulat en l'article 14 del DLTRLGFP.

Principi d'universalitat

L'AREB no ha inclòs, en la seva liquidació del pressupost, ingressos per un import de 937 euros, corresponents a ingressos procedents de la repercussió d'un lloguer a un treballador. Aquest fet és contrari al principi d'universalitat que ha de regir la gestió pressupostària i que es regula a l'article 13 del DLTRLGFP, representant que el resultat pressupostari de l'exercici estigui menysvalorat per aquest import.

Manca d'informació en la memòria pressupostària

El Model d'estats financers basats en NICSP preveu que s'incorpori una memòria pressupostària que detallarà les operacions pressupostàries a un nivell suficient per ser interpretades les xifres significatives, i com a mínim a nivell de concepte explicant-ne les variacions amb l'exercici comparatiu. Tot i que l'AREB presenta la memòria pressupostària, aquesta no dona compliment al detall de la informació demandada.

2.2.1. Ingressos patrimonials

El resum de les aplicacions pressupostàries per aquests conceptes és el següent:

INGRESSOS PATRIMONIALS		PRESSUPOST INICIAL 2023	MODIF.	(1) PRESSUPOST FINAL 2023	(2) LIQUIDAT 2023	VARIACIÓ (3)=(2)-(1)	% EXECUCIÓ (2)/(1)
54	Altres ing. patrimonials.	-	-	-	80.000	80.000	-
544	Altres ingressos patrimonials	-	-	-	80.000	80.000	-
5	Ingressos patrimonials	-	-	-	80.000	80.000	-

Font: Elaboració pròpia a partir d'informació de l'AREB
(Imports en euros)

2.2.2. Actius financers d'ingressos

El resum de les aplicacions pressupostàries per aquests conceptes és el següent:

ACTIUS FINANCERS		PRESSUPOST INICIAL 2023	MODIF.	(1) PRESSUPOST FINAL 2023	(2) LIQUIDAT 2023	VARIACIÓ (3)=(2)-(1)	% EXECUCIÓ (2)/(1)
87	Romanents de tresoreria	2.326.527	58.982	2.385.509	-	-2.385.509	-
870	Romanents de tresoreria	2.326.527	58.982	2.385.509	-	-2.385.509	-
8	Actius financers	2.326.527	58.982	2.385.509	-	-2.385.509	-

Font: Elaboració pròpia a partir d'informació de l'AREB
(Imports en euros)

2.2.3. Despeses de personal

El reflex de les despeses de personal incloses a la liquidació del pressupost es resumeix en el quadre adjunt:

DESPESES DE PERSONAL		PRESSUPOST INICIAL 2023	MODIF.	(1) PRESSUPOST FINAL 2023	(2) LIQUIDAT 2023	VARIACIÓ (3)=(2)-(1)	% EXECUCIÓ (2)/(1)
10	Despeses de gratificació	140.442	50.000	190.442	179.353	-11.089	94,18%
100	Consell d'Administració	140.442	50.000	190.442	179.353	-11.089	94,18%
11	Personal fix	542.889	-50.000	492.889	412.852	-80.037	83,76%
110	Rem. bàsiques i altres, pers. fix	542.889	-50.000	492.889	412.852	-80.037	83,76%
16	Quotes prest. i desp. socials a càrrec empleador	105.916	-	105.916	86.118	-19.798	81,31%
160	Quotes seguretat social	105.916	-	105.916	86.118	-19.798	81,31%
1	Despeses de Personal	789.247	-	789.247	678.324	-110.923	85,95%

Font: Elaboració pròpia a partir de la informació de l'AREB
(Imports en euros)

De la revisió d'aquest apartat ne sorgeixen les següents observacions:

Conceptes i complements retributius no regulats

Aquest ha estat el primer exercici en el què l'entitat ha lliurat al personal de l'AREB un lot de Nadal. No s'ha evidenciat cap acord que autoritzi el lliurament d'aquests lots ni els criteris i quantificació dels mateixos. Aquests lots han estat imputats pressupostàriament en el capítol II de Consum de béns corrents i despeses quan pertocaria considerar-ho com una despesa de personal; l'import del total dels lots ha estat de 1.499 euros.

2.2.4. Consum de béns corrents i serveis

El resum dels imports retuts en el període fiscalitzat és:

	CONSUM DE BÉNS CORRENTS I SERVEIS	PRESSUPOST INICIAL 2023	MODIF.	(1) PRESSUPOST FINAL 2023	(2) LIQUIDAT 2023	VARIACIÓ (3)=(2)-(1)	% EXECUCIÓ (2)/(1)
20	Lloguers i cànon	32.155	-	32.155	30.684	-1.471	95,43%
202	Lloguer edificis i altres	30.520	-	30.520	29.246	-1.274	95,82%
206	Lloguer equip. informàtica	1.635	-	1.635	1.439	-196	87,99%
21	Rep., mant. i cons.	3.370	-	3.370	637	-2.733	18,90%
212	Reparació i conservació. Edificis i altres constr	-	-	-	-	-	-
216	Rep. i cons. equips inf.	3.370	-	3.370	637	-2.733	18,90%
22	Material, subministraments i altres	1.428.105	63.982	1.492.087	434.135	-1.057.952	29,10%
220	Material d'oficina	9.050	-	9.050	7.185	-1.865	79,40%
221	Subministraments	1.580	1.000	2.580	2.011	-569	77,94%
222	Comunicacions	10.600	-1.000	9.600	4.432	-5.168	46,17%
223	Missatgers	925	-	925	209	-716	22,62%
224	Primes d'assegurances	1.100	-	1.100	559	-541	50,85%
227	Treb. realitzats per altres empreses	1.404.850	63.982	1.468.832	419.738	-1.049.094	28,58%
23	Indemnització per serveis	39.850	-5.000	34.850	12.870	-21.980	36,93%
230	Reemborsament dietes personal	16.350	-	16.350	7.620	-8.730	46,61%
231	Locomoció	23.500	-5.000	18.500	5.250	-13.250	28,38%
2	Consum de béns corrents i serveis	1.503.480	58.982	1.562.462	478.326	-1.084.136	30,61%

Font: Elaboració pròpia a partir de la informació de l'AREB
(Imports en euros)

2.2.5. Despeses financeres

El reflex de les despeses financeres incloses a la liquidació del pressupost es resumeix en el quadre adjunt:

	DESPESES FINANCERES	PRESSUPOST INICIAL 2023	MODIF.	(1) PRESSUPOST FINAL 2023	(2) LIQUIDAT 2023	VARIACIÓ (3)=(2)-(1)	% EXECUCIÓ (2)/(1)
34	De dipòsits, fiances i altres	3.800	-	3.800	1.165	-2.635	30,66%
349	Comissions per serveis	3.800	-	3.800	1.165	-2.635	30,66%
3	Despeses financeres	3.800	-	3.800	1.165	-2.635	30,66%

Font: Elaboració pròpia a partir d'informació de l'AREB
(Imports en euros)

2.2.6. Inversions reals

La composició dels imports liquidats per inversions reals en l'exercici és la següent:

	INVERSIONS REALS	PRESSUPOST INICIAL 2023	MODIF.	(1) PRESSUPOST FINAL 2023	(2) LIQUIDAT 2023	VARIACIÓ (3)=(2)-(1)	% EXECUCIÓ (2)/(1)
60	Inversions noves	30.000	-	30.000	1.378	-28.622	4,59%
603	Maquinària, instal·lacions i equipament	6.000	-	6.000	-	-6.000	-
605	Mobiliari i estris	10.500	-	10.500	-	-10.500	-
606	Equip. per a processos d'informació	13.500	-	13.500	1.378	-12.122	10,21%
6	Inversions reals	30.000	-	30.000	1.378	-28.622	4,59%

Font: Elaboració pròpia a partir d'informació de l'AREB
(Imports en euros)

2.3. Estats financers

Estats financers AREB

ESTATS FINANCERS

Estat de Situació Financera a 31 de desembre del 2023 i 2022

Estats financers	Notes	Euros	
		31/12/2023	31/12/2022
Actius			
Actius corrents			
Efectiu i equivalents d'efectiu	11	3.939.015	5.393.009
Comptes a cobrar de transaccions amb contraprestació		-	-
Comptes a cobrar de transaccions sense contraprestació	12	-	19.430
Porció a curt termini dels comptes a cobrar a llarg termini		-	-
Inventaris		-	-
Inversions		-	-
Total Actius corrents		3.939.015	5.412.438
Actius no corrents			
Propietat, planta i equipament	14	9.556	9.711
Inversions	13	-	-
Actius intangibles		-	-
Inversions en propietats		-	-
Comptes a cobrar a llarg termini de		-	-
Transaccions amb contraprestació		-	-
Total		9.556	9.711
Total Actius		3.948.571	5.422.149
Passius			
Passius corrents			
Comptes a pagar	15	589.532	991.104
Dipòsits reemborsables de clients		-	-
Provisions corrents		-	-
Obligacions d'arrendaments financers		-	-
Préstecs	17	-	-
Ingressos diferits	16	-	9.711
Prestacions als treballadors		-	-
Pagaments rebuts per anticipat		-	-
Impostos		-	-
Total Passius corrents		589.532	1.000.816
Passius no corrent			
Prestacions als jubilats		-	-
Provisions no corrents		-	-
Préstecs	17	-	-
Concessió de serveis		-	-
Passiu per impost diferit		-	-
Total Passius no corrents		-	-
Total Passius		589.532	1.000.816
Patrimoni Net			
Resultats Negatius d'exercicis anteriors		4.437.450	(16.448.495)
Resultat de l'exercici		(1.078.410)	20.867.829
Interessos minoritaris		-	-
Total Patrimoni Net		3.359.040	4.421.334
Total Passius i Patrimoni Net		3.948.571	5.422.149

Font: AREB
(Imports en euros)

Estat del Rendiment Financer de l'exercici anual acabat el 31 de desembre del 2023 i 2022

Resultat Financer	Notes	Euros	
		2023	2022
Ingressos sense contraprestació			
Ingressos de taxes a la propietat		-	-
Cotitzacions socials		-	-
Multes, sancions i gravàmens		-	-
Llicències i permisos		-	-
Transferències, subvencions i donacions	3	-	1.732
Total		-	1.732
Ingressos amb contraprestació			
Prestació de serveis	4	80.000	80.000
Venda d'aigua i electricitat		-	-
Ingressos d'arrendament d'instal·lacions i equipament		-	-
Ingressos financers - inversions estrangeres		-	-
Ingressos financers - deutors		-	-
Honoraris d'agència		-	-
Altres ingressos	5	2.437	935
Total		82.437	80.935
Ingressos Totals		82.437	82.667
Despeses			
Compres a l'engròs		-	-
Despeses de personal	6	(263.331)	(217.540)
Remuneració al Consell d'Administració i alta direcció	7	(416.492)	(390.213)
Amortització i depreciació	8	(1.533)	(1.732)
Reparacions i manteniment		-	-
Contractació de serveis		-	-
Ajuts i subvencions		-	-
Despeses generals	9	(476.327)	(594.394)
Despeses financeres	10	(1.165)	(10.961)
Altres despeses		-	-
Total despeses		(1.160.847)	(1.214.838)
Altres guanys/ (pèrdues)			
Guanys procedents de la venda d'actius		-	22.000.000
Guanys en transaccions estrangeres		-	-
Guanys no realitzats en el valor raonable de les inversions		-	-
Pèrdues per deteriorament	13	-	-
Resultat abans d'impostos		(1.078.410)	20.867.829
Impostos		-	-
Resultat després d'impostos		(1.078.410)	20.867.829

Font: AREB
(Imports en euros)

Estat de Fluxos d'Efectiu de l'exercici anual acabat a 31 de desembre del 2023 i 2022

	<i>Euros</i>	
	2023	2022
FLUXOS D'EFECTIU DE LES ACTIVITATS D'OPERACIÓ		
Cobraments	80.000	360.000
Impostos	-	-
Venda de béns i serveis	-	-
Subvencions	-	200.000
Interessos rebuts	-	-
Altres cobraments	80.000	160.000
Pagaments	(1.532.616)	(2.245.641)
Costos dels treballadors	(679.823)	(607.750)
Pensions	-	-
Proveïdors	(548.079)	(1.077.004)
Interessos pagats	-	-
Altres pagaments	(304.714)	(560.887)
Fluxos d'efectiu nets de les activitats d'operació	(1.452.616)	(1.885.641)
FLUXOS D'EFECTIU DE LES ACTIVITATS D'INVERSIÓ		
Compra de planta i equipament	(1.378)	-
Cobraments per venda de planta i equipament	-	-
Cobraments per venda d'inversions	-	22.000.000
Compra de valors en moneda estrangera	-	-
Fluxos d'efectiu nets de les activitats d'inversió	(1.378)	22.000.000
FLUXOS D'EFECTIU DE LES ACTIVITATS DE FINANÇAMENT		
Efectiu rebut per préstecs	-	-
Reemborsament de préstecs	-	(16.447.402)
Distribució/dividends al govern	-	-
Fluxos d'efectiu nets de les activitats de finançament	-	(16.447.402)
Increment/(Disminució) neta en l'efectiu i equivalents a l'efectiu	(1.453.994)	3.666.958
Efectiu i equivalents a l'efectiu al principi del període	5.393.009	1.726.051
Efectiu i equivalents a l'efectiu al final del període	3.939.015	5.393.009

Font: AREB
(Imports en euros)

Conciliació entre el resultat pressupostari i el resultat comptable de l'exercici tancat a 31 de desembre del 2023

Euros			
Capítol	Liquidació pressupost	Comptabilitat	Diferència
INGRESSOS (drets liquidats)	80.000	82.437	(2.437)
Impostos directes	-	-	-
Impostos indirectes	-	-	-
Taxes i altres ingressos	-	-	-
Transferències corrents	-	-	-
Transferències de capital	-	-	-
Ingressos patrimonials	80.000	80.000	-
Actius financers	-	-	-
Passius financers	-	-	-
Altres ingressos	-	2.437	(2.437)
DESPESES (oblig. liquidades)	80.000	(1.160.847)	1.654
Despeses de personal	(678.324)	(679.823)	1.499
Consum de béns corrents i serveis	(478.326)	(478.326)	-
Despeses financeres	(1.165)	(1.165)	-
Transferències corrents	-	-	-
Inversions reals	(1.378)	-	(1.378)
Amortitzacions	-	(1.533)	1.533
Actius financers	-	-	-
Passius financers	-	-	-
Altres despeses	-	(1)	1
RESULTAT	(1.079.192)	(1.078.410)	(782)

AJUSTOS AL RESULTAT COMPTABLE	
RESULTAT COMPTABLE	(1.078.410)
Altes/Baixes d'immobilitzat	(1.378)
Altes/Baixes d'actius financers	-
Altes/Baixes de passius financers	-
Amortitzacions	1.533
Subvencions de capital traspasades a resultat	-
Abonaments	-
Transferències corrents no imputades a resultat	-
Altres ajustaments comptables	(937)
RESULTAT AJUSTAT	(1.079.192)

Font: AREB

(Imports en euros)

Nota: El sumatori de les despeses (oblig. liquidades) hauria de ser de -1.159.193 euros en lloc de 80.000 euros.

Estats financers FAREB

ESTATS FINANCERS

Estat de Situació Financera a 31 de desembre del 2023 i 2022

Estats financers	Notes	Euros	
		31/12/2023	31/12/2022
Actius			
Actius corrents			
Efectiu i equivalents d'efectiu	5	25.964.510	21.994.489
Comptes a cobrar de transaccions amb contraprestació		-	-
Comptes a cobrar de transaccions sense contraprestació		-	-
Porció a curt termini dels comptes a cobrar a llarg termini		-	-
Inventaris		-	-
Inversions		-	-
Total Actius corrents		25.964.510	21.994.489
Actius no corrents			
Propietat, planta i equipament		-	-
Inversions		-	-
Actius intangibles		-	-
Inversions en propietats		-	-
Comptes a cobrar a llarg termini de Transaccions amb contraprestació		-	-
Total Actius no corrents		-	-
Total Actius		25.964.510	21.994.489
Passius			
Passius corrents			
Comptes a pagar	6	-	-
Dipòsits reemborsables de clients		-	-
Provisions corrents		-	-
Obligacions d'arrendaments financers		-	-
Préstecs		-	-
Ingressos diferits		-	-
Prestacions als treballadors		-	-
Pagaments rebuts per anticipat		-	-
Impostos		-	-
Total Passius corrents		-	-
Passius no corrent			
Prestacions als jubilats		-	-
Provisions no corrents		-	-
Préstecs		-	-
Concessió de serveis		-	-
Passiu per impost diferit		-	-
Total Passius no corrents		-	-
Total Passius		-	-
Patrimoni Net			
Romanent		21.994.489	18.282.919
Resultats Negatius d'exercicis anteriors		-	-
Resultat de l'exercici		3.970.021	3.711.570
Interessos minoritaris		-	-
Total Patrimoni Net		25.964.510	21.994.489
Total Passius i Patrimoni Net		25.964.510	21.994.489

Font: AREB
(Imports en euros)

Estat del Rendiment Financer de l'exercici anual acabat el 31 de desembre del 2023 i 2022

Resultat Financer	Notes	Euros	
		2023	2022
Ingressos sense contraprestació			
Ingressos de taxes a la propietat		-	-
Cotitzacions socials		-	-
Multes, sancions i gravàmens		-	-
Llicències i permisos		-	-
Transferències, subvencions i donacions	3	3.970.047	3.711.913
Total		3.970.047	3.711.913
Ingressos amb contraprestació			
Prestació de serveis		-	-
Venda d'aigua i electricitat		-	-
Ingressos d'arrendament d'instal·lacions i equipament		-	-
Ingressos financers - inversions estrangeres		-	-
Ingressos financers - deutors		-	-
Honoraris d'agència		-	-
Altres ingressos		-	-
Total		-	-
Ingressos Totals		3.970.047	3.711.913
Despeses			
Compres a l'engròs		-	-
Despeses de personal		-	-
Remuneració al Consell d'Administració i alta direcció		-	-
Amortització i depreciació		-	-
Reparacions i manteniment		-	-
Contractació de serveis		-	-
Ajuts i subvencions		-	-
Despeses generals		-	-
Despeses financeres	4	(26)	(343)
Cost de recaptació		-	-
Total despeses		(26)	(343)
Altres guanys/ (pèrdues)			
Guanys procedents de la venda d'actius		-	-
Guanys en transaccions estrangeres		-	-
Guanys no realitzats en el valor raonable de les inversions		-	-
Pèrdues per deteriorament		-	-
Resultat abans d'impostos		3.970.021	3.711.570
Impostos		-	-
Resultat després d'impostos		3.970.021	3.711.570

Font: AREB
(Imports en euros)

Estat de Fluxos d'Efectiu de l'exercici anual acabat a 31 de desembre del 2023 i 2022

	<i>Euros</i>	
	2023	2022
FLUXOS D'EFFECTIU DE LES ACTIVITATS D'OPERACIÓ		
Cobraments	3.970.047	3.711.913
Impostos	-	-
Venda de béns i serveis	-	-
Subvencions	3.970.047	3.711.913
Interessos rebuts	-	-
Altres cobraments	-	-
Pagaments	-	-
Costos dels treballadors	-	-
Pensions	-	-
Proveïdors	-	-
Interessos pagats	-	-
Altres pagaments	(26)	(343)
Fluxos d'efectiu nets de les activitats d'operació	3.970.021	3.711.570
FLUXOS D'EFFECTIU DE LES ACTIVITATS D'INVERSIÓ	-	-
Compra de planta i equipament	-	-
Cobraments per venda de planta i equipament	-	-
Cobraments per venda d'inversions	-	-
Compra de valors en moneda estrangera	-	-
Fluxos d'efectiu nets de les activitats d'inversió	-	-
FLUXOS D'EFFECTIU DE LES ACTIVITATS DE FINANÇAMENT	-	-
Efectiu rebut per préstecs	-	-
Reemborsament de préstecs	-	-
Distribució/dividends al govern	-	-
Fluxos d'efectiu nets de les activitats de finançament	-	-
Increment/(Disminució) neta en l'efectiu i equivalents a l'efectiu	3.970.021	3.711.570
Efectiu i equivalents a l'efectiu al principi del període	21.994.489	18.282.919
Efectiu i equivalents a l'efectiu al final del període	25.964.510	21.994.489

Font: AREB
(Imports en euros)

De la revisió d'aquest apartat en deriven les següents observacions:

Bases de presentació

L'AREB i el FAREB han retut comptes anuals separats d'acord amb una resolució del comitè d'assessorament sobre Normes Comptables d'Andorra de data 5 de juliol de 2017.

Amb tot, donat que el FAREB no disposa de personalitat jurídica pròpia i diferenciada de l'AREB, no té la condició de subjecte comptable ni pot disposar de pressupost propi i diferenciat d'acord amb el que preveu l'art. 12 del DLTRLGFP, pel que podria ser susceptible d'una integració dels comptes en una unitat.

Per l'indicat, el Tribunal ha fiscalitzat ambdós comptes i es presenten també d'aquesta manera.

2.3.1. Efectiu i equivalents d'efectiu

Es presenta la gestió comptable de tresoreria retuda per l'AREB:

Efectiu i equivalents d'efectiu AREB

Compte de tresoreria de l'exercici tancat a 31 de desembre del 2023 i 2022

Concepte	Euros	
	2023	2022
1. Cobraments	80.000	22.160.000
(+) Operacions pressupostàries		
Pressupost corrent	80.000	22.080.000
Pressupost tancat	-	80.000
(+) Operacions extra pressupostàries	-	-
2. Pagaments	1.533.994	18.493.059
(+) Operacions pressupostàries		
Pressupost corrent	1.096.875	17.932.172
Pressupost tancat	437.118	560.887
(+) Operacions extra pressupostàries	-	-
Flux de tresoreria (1-2)	(1.453.994)	3.666.941
Saldo inicial de tresoreria	5.393.009	1.726.066
3. Saldo final de tresoreria	3.939.015	5.393.009

Font: AREB
(Imports en euros)

El detall dels saldos que componen la rúbrica de l'AREB és el següent:

Efectiu i equivalents	Euros	
	31/12/23	31/12/22
Banc	3.938.852	5.392.850
Caixa	163	159
Total	3.939.015	5.393.009

Font: AREB
(Imports en euros)

El quadre adjunt recull la situació comptable de la tresoreria al tancament de l'exercici:

Descripció	Saldo a 31/12/2023	Saldo a 31/12/2022	Variació
Caixa	163	159	4
Crèdit Andorrà	3.938.852	5.392.849	-1.453.997
Total	3.939.015	5.393.009	-1.453.994

Font: Elaboració pròpia a partir d'informació de l'AREB
(Imports en euros)

Efectiu i equivalents d'efectiu FAREB

El detall dels saldos que componen la rúbrica del FAREB és el següent:

Efectiu i equivalents	Euros	
	31/12/23	31/12/22
Banc	25.964.510	21.994.224
Total	25.964.510	21.994.224

Font: AREB
(Imports en euros)

El detall dels saldos que componen la rúbrica del FAREB és el següent:

Descripció	Saldo a 31/12/2022	Saldo a 31/12/2022	Variació
MORA BANC GRUP	7.428.491	6.070.841	1.357.651
Crèdit Andorrà	12.095.932	10.203.570	1.892.362
ANDORRA BANC AGRICOL REIG	6.440.086	5.720.078	720.008
Partides conciliatòries	-	-265	265
Total	25.964.510	21.994.224	3.970.286

Font: Elaboració pròpia a partir d'informació de l'AREB
(Imports en euros)

De la revisió de l'apartat anterior es posen de manifest les observacions següents:

Despeses amb domiciliació bancària dels pagaments

L'AREB realitza el pagament d'arrendaments de locals, serveis d'assessorament comptable, subministres de material d'oficina i alimentaris, lloguer i manteniment d'equips informàtics, assegurances i serveis de seguretat mitjançant domiciliació bancària. Aquesta pràctica és contrària al procediment que requereix l'article 31 del DLTRLGFP, atès que comporta que es materialitzin els pagaments amb anterioritat a què les despeses hagin estat liquidades i s'hagi dictat la preceptiva ordre de pagament requerida per la norma referida. Es recomana que l'AREB ajusti els seus procediments de pagament a les previsions de la Llei.

Pagaments mitjançant targetes de crèdit

Els pagaments i les disposicions en efectiu realitzats amb targetes de crèdit no segueixen en el moment d'efectuar-se el procediment ni les fases previstes pel DLTRLGFP, si bé són objecte d'una regularització a posteriori. Es recomana l'adopció d'un procediment per la utilització d'aquest sistema de pagament que s'ajusti a les previsions de la norma esmentada.

2.3.2. Comptes a cobrar de transaccions sense contraprestació

La composició de l'epígraf està determinada per les següents partides:

Comptes a cobrar de transaccions sense contraprestació AREB

Comptes per cobrar de transaccions sense contraprestació	Euros	
	31/12/23	31/12/22
Deutors pressupostaris	-	19.430
Total	-	19.430

Font: AREB
(Imports en euros)

2.3.3. Propietat, planta i equipament

Els moviments dels actius no corrents que s'han produït durant l'exercici es resumeixen de la següent manera:

Propietat, planta i equipament AREB

		Euros				
		31/12/2022	Adicions	Baixes	Traspassos	31/12/2023
Cost	Instal·lacions tècniques i maquinària	22.361	-	-	(8.685)	13.676
	Utilatge i mobiliari	14.105	-	-	1.437	15.542
	Equips per a procés d'informació	-	1.378		7.248	8.626
	Total	36.466	-	-	-	37.844
Depreciació Acumulada	Instal·lacions tècniques, maquinària, utilatge i mobiliari	(26.755)	(1.533)	-	-	(28.287)
	Total	(26.755)	(1.533)	-	-	(28.287)
Deteriorament	Instal·lacions tècniques i Maquinària	-	-	-	-	-
	Utilatge i Mobiliari	-	-	-	-	-
	Total	-	-	-	-	-
Valor Net Comptes		9.711	(155)	-	-	9.556

Font: AREB

(Imports en euros)

Nota: El total de les adicions hauria de ser de 1.378 euros en lloc de 0 euros.

De la revisió d'aquest apartat en sorgeixen les següents observacions:

Elements totalment amortitzats

La liquidació de comptes de l'AREB no informa dels béns totalment amortitzats i que encara estan en ús. L'AREB té elements de l'epígraf de propietat, planta i equipament totalment amortitzats a 31 de desembre per un import de 22.790 euros que encara estan en ús.

2.3.4. Inversions

Inversions AREB

Un detall de les inversions no corrents, així com el seu moviment durant l'exercici, és com segueix:

	Euros				
	31/12/2022	Adicions	Baixes	Traspassos	31/12/2023
Cost	60.000	-	-	-	60.000
Deteriorament	(60.000)	-	-	-	(60.000)
Valor Net Comptes	-	-	-	-	-

Font: AREB
(Imports en euros)

De la revisió d'aquest apartat en destaquen les observacions següents:

Manca d'informació relativa als comptes anuals de Banca Privada d'Andorra, SAU

L'import enregistrat correspon a una inversió financera al patrimoni de Banca Privada d'Andorra, SAU (BPA, SAU) per import de 60.000 euros.

L'AREB ostenta la totalitat del capital social de referida societat.

Contràriament al que disposa l'article 12.1 de la Llei del Tribunal de Comptes, de 13-4-2000 (el text refós de la qual va ser publicat per Decret legislatiu del 27-9-2017), els comptes de BPA, SAU de l'exercici i els d'exercicis anteriors no han estat lliurats al Tribunal quan, atenent al que disposa l'article 8 d'aquesta Llei, en combinació amb el que disposa l'article 4 del DLTRLGFP, era procedent fer-ho.

La manca de lliurament dels comptes de la societat indicada, a més de representar l'incompliment normatiu esmentat, impedeix al Tribunal conèixer i avaluar possibles passius, riscos, contingències o responsabilitats que poguessin tenir incidència directa en els comptes de l'AREB i, indirectament, en els comptes de l'Estat; comportant una limitació a l'abast del treball.

2.3.5. Comptes a pagar

El desglossament de l'epígraf es resumeix en el quadre següent:

Comptes a pagar AREB

Comptes a pagar	Euros	
	31/12/2022	31/12/2022
Creditors pressupostaris	52.400	149.939
Creditors no pressupostaris	-	-
Administracions públiques	537.132	841.165
Total	589.532	991.104

Font: AREB

(Imports en euros)

Nota: Els 589.532 euros corresponen al saldo pendent de pagament a 31 de desembre de 2023.

De la revisió d'aquest apartat s'ha posat de manifest el següent:

Cotització Caixa Andorrana de Seguretat Social (CASS) pendent de pagament

L'entitat manté la pràctica d'enregistrar les quotes patronals pendents de pagar en el compte comptable d'organismes de previsió social creditors.

El desplegament comptable de les NICSP, estipula que aquest compte ha d'incloure únicament les *"Quantitats retingudes als treballadors, o si s'escau satisfetes per aquests a l'entitat, i que en un moment posterior han de ser lliurades als esmentats organismes de previsió social (Seguretat Social, etc.)"*.

Així mateix, donat que el deute amb la CASS per la quota patronal constitueix una despesa del pressupost, els imports pendents de pagament al tancament de l'exercici han de figurar en els comptes de creditors per obligacions reconegudes.

L'import que correspondria reclassificar al tancament de l'exercici és de 7.389 euros.

Saldo de les administracions públiques

En l'exercici anterior dins dels comptes a cobrar es descrivia que l'AREB declarava un saldo a favor de 19.430 euros que es corresponia a la despesa en inversions reals realitzades en l'exercici 2019, i que figuraven pendents de pagament per part de Govern. De la resposta a la circularització efectuada, aquest no reconeixia l'import com a pendent de pagament.

L'entitat en l'exercici 2023 ha procedit a cancel·lar aquest saldo amb contrapartida al compte de passiu de Govern on figura els imports que ha de retornar per excedents de transferències rebudes. Aquest fet comporta que s'hagi menysvalorat el deute amb Govern per 19.430 euros sense que consti documentació que justifiqui aquesta operació.

Del total del saldo de 537.132 euros de deutes amb administracions públiques 523.790 euros corresponen a excedents que han de ser retornats a Govern, aquest import hauria de figurar dins del creditors pressupostaris en lloc d'Administracions públiques.

2.3.6. Ingressos diferits

El quadre de moviments de l'exercici és el següent:

Ingressos diferits AREB

Subvencions de capital

Ingressos diferits	Euros				
	Saldo a 31/12/2022	Subvenció capital	Ajustament amb càrrec a reserves	Subvenció capital no invertida	Saldo a 31/12/2023
Subvenció de capital	9.711	-	(9.711)	-	-
Total	9.711	-	(9.711)	-	-

Font: AREB
(Imports en euros)

2.3.7. Compte d'endeutament

El compte d'endeutament lliurat per l'AREB és el següent:

Compte d'endeutament

Tipus d'endeutament	Euros	
	Total disposat a 31/12/2023	Total formalitzat a 31/12/2023
-	-	-
Total	-	-

Tipus d'endeutament	Euros	
	Total disposat a 31/12/2022	Total formalitzat a 31/12/2022
-	-	-
Total	-	-

Font: AREB
(Imports en euros)

2.3.8. Actius nets/patrimoni

AREB

Estat de canvis en el patrimoni net de l'exercici anual acabat el 31 de desembre del 2022 i 2021

	Euros				
	Romanent	Reserves	Resultats negatius d'exercicis anteriors	Resultat de l'exercici	Total Patrimoni Net
Saldos a 31/12/2021	-	-	(16.395.152)	233.942	(16.161.210)
Resultat de l'exercici 2022	-	-	-	20.876.829	20.876.829
Operacions amb socis i propietaris	-	-	(16.395.152)	21.110.771	4.706.619
Increment reserves	-	-	-	-	-
Altres moviments (nota 2.1.b)	-	-	(285.285)	-	(285.285)
Aplicació del resultat 2021	-	-	233.942	(233.942)	-
Saldos a 31/12/2022	-	-	(16.446.495)	20.867.829	4.421.334
Resultat de l'exercici 2023	-	-	-	(1.078.410)	(1.078.410)
Operacions amb socis i propietaris	-	-	(16.455.495)	19.798.419	3.342.924
Increment reserves	-	-	-	-	-
Altres moviments (nota 2.1.b)	-	-	16.116	-	16.116
Aplicació del resultat 2022	4.437.450	-	16.439.379	(20.867.829)	-
Saldos a 31/12/2023	4.437.450	-	-	(1.078.410)	3.359.040

Font: AREB

(Imports en euros)

Nota: El resultat de l'exercici 2022 a la columna total Resultat de l'exercici ha de dir 20.867.829 euros i no 20.876.829 euros. El resultat de l'exercici 2022 a la columna total Patrimoni Net ha de dir 20.867.829 euros i no 20.876.829 euros. Les operacions amb socis i propietats a la columna resultats ha de dir -16.446.495 euros i no -16.455.495 euros. L'aplicació del resultat 2022 a la columna Resultats negatius d'exercicis anteriors ha de dir 16.430.379 euros en lloc de 16.439.379 euros.

Estat de canvis en el patrimoni net de l'exercici anual acabat el 31 de desembre del 2022 i 2021

	Euros		
	Romanent	Resultat de l'exercici	Total Patrimoni Net
SalDOS a 31/12/2021	14.701.330	3.581.324	18.282.654
Ajustaments, canvis i errors comptables	-	-	-
Saldo Ajustat a 01/01/2022	14.701.330	3.581.324	18.282.654
Resultat de l'exercici 2022	-	3.711.570	3.711.570
Operacions amb socis i propietaris	3.581.324	(3.581.324)	-
Increment reserves	-	-	-
Aplicació del resultat 2021	3.581.324	(3.581.324)	-
SalDOS a 31/12/2022	18.282.654	3.711.570	21.994.224
Ajustaments, canvis i errors comptables	265	-	265
Saldo Ajustat a 01/01/2023	18.282.919	3.711.570	21.994.489
Resultat de l'exercici 2023		3.970.021	3.970.021
Operacions amb socis i propietaris	3.711.570	(3.711.570)	-
Increment reserves			
Aplicació del resultat 2022	3.711.570	(3.711.570)	-
SalDOS a 31/12/2023	21.994.489	3.970.021	25.964.510

Font: AREB
(Imports en euros)

2.4. Estat del romanent de tresoreria

El càlcul del romanent de tresoreria retut per l'AREB presenta el següent detall:

Conceptes	Euros	
	2023	2022
1 (+) Drets pendents de cobrament	-	19.430
(+) del pressupost corrent	-	-
(+) de pressupostos tancats	-	19.430
(+) d'operacions no pressupostàries	-	-
(-) de cobrament dubtós	-	-
(-) drets cobrats pendents d'aplicació definitiva	-	-
2 (-) Obligacions pendents de pagament	(589.532)	(991.105)
(+) del pressupost corrent	(65.802)	(991.105)
(+) de pressupostos tancats	(523.730)	-
(+) d'operacions no pressupostàries	-	-
(-) drets cobrats pendents d'aplicació definitiva	-	-
3 (+) Fons líquids	3.939.015	5.393.009
I Romanent de tresoreria afectat	16.471	58.980
II Romanent de tresoreria no afectat	3.333.012	4.362.354
III Romanent de tresoreria total (1-2+3)=(I+II)	3.349.483	4.421.334

Font: AREB
(Imports en euros)

De la revisió d'aquest apartat en sorgeix la següent observació:

Càlcul del romanent de tresoreria

L'AREB ha considerat com a romanent de tresoreria afectat l'import corresponent al serveis rebuts les despeses dels quals encara resten pendents de rebre les factures, quan no seria procedent de fer-ho. Derivat del comentari anterior el romanent de tresoreria no afectat i el total hauria de ser 3.349.483 euros.

2.5. Contractació pública

No s'han observat incidències relatives a la contractació pública.

2.6. Altres aspectes a destacar

Així mateix, de la revisió efectuada s'han observat els següents aspectes a esmentar:

Provisions i contingències

D'acord amb la informació facilitada, l'AREB tenia, al 31 de desembre de 2023, un total de 16 demandes en l'àmbit contenciós administratiu, 7 en l'àmbit civil i 24 en l'àmbit penal en les quals es reclamen quanties rellevants per a l'AREB, sense que aquesta hagi dotat cap provisió per atendre possibles contingències derivades de les

mateixes. L'estat de tramitació d'aquests procediments i la seva complexitat fa que el Tribunal no es pugui manifestar sobre la necessitat de dotar provisions per atendre riscos derivats de les demandes anteriors.

Fets posteriors

En data 27 de març de 2024 es fa públic al Butlletí Oficial del Principat d'Andorra (BOPA) l'edicta B.A. del 22-03-2024 per comunicar la cessió de pagaments i fallida de la societat Banca Privada d'Andorra, SAU.

2.7. Evolució de les magnituds i ratis principals

Es presenta a continuació l'evolució de les magnituds i ratis principals de la gestió econòmicofinancera de l'entitat, cal fer especial menció de l'operació singular produïda en l'exercici 2022 i que comporta la no comparabilitat en alguns casos de les sèries de dades que es presenten a continuació.

Resum pressupost inicial d'ingressos

Pressupost d'ingressos	Pressupost 2016	Pressupost 2017	Pressupost 2018	Pressupost 2019	Pressupost 2020	Pressupost 2021	Pressupost 2022	Pressupost 2023
4. Transferències corrents	751.312	853.775	1.631.685	2.098.852	1.700.000	1.691.500	200.000	-
5. Ingressos patrimonials	-	3.500.000	-	74.878	80.000	80.000	22.080.000	-
Ingressos corrents	751.312	4.353.775	1.631.685	2.173.730	1.780.000	1.771.500	22.280.000	-
7. Transferències de capital	418	-	-	30.000	30.000	23.100	30.000	-
9. Passius financers	-	-	-	-	-	-	-	2.326.527
Ingressos de capital	418	-	-	30.000	30.000	23.100	30.000	-
Total ingressos	751.730	4.353.775	1.631.685	2.203.730	1.810.000	1.794.600	22.310.000	2.326.527

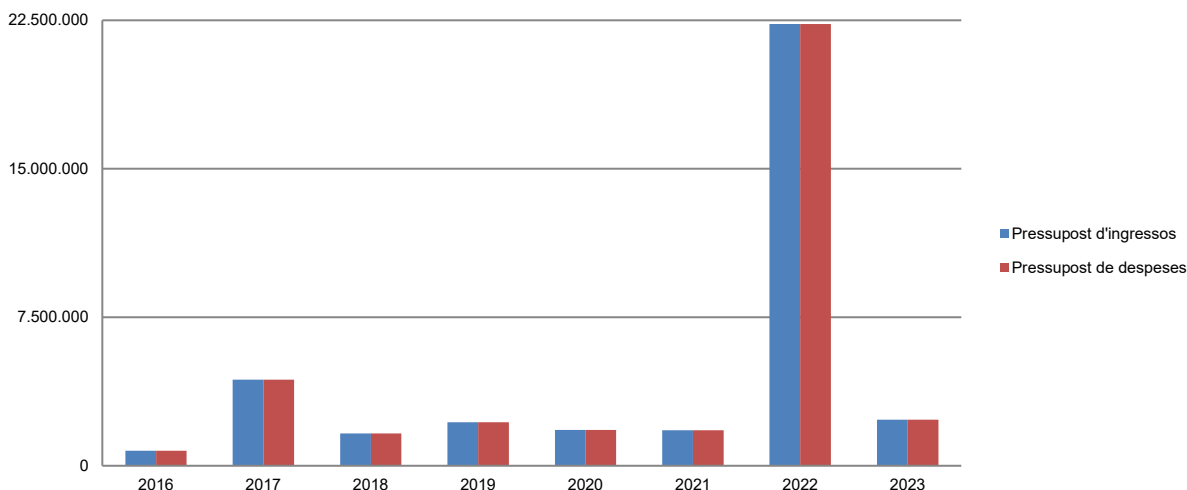
Font: Elaboració pròpia a partir d'informació de l'AREB
(Imports en euros)

Resum pressupost inicial de despeses

Pressupost de despeses	Pressupost 2016	Pressupost 2017	Pressupost 2018	Pressupost 2019	Pressupost 2020	Pressupost 2021	Pressupost 2022	Pressupost 2023
1. Despeses de personal	252.866	474.750	505.000	672.480	624.442	624.442	633.185	789.247
2. Consum de béns corrents i serveis	494.846	385.425	1.123.085	1.197.750	851.988	844.058	1.102.458	1.503.480
3. Despeses financeres	3.600	293.600	3.600	303.500	303.570	303.000	303.570	3.800
Despeses corrents	751.312	1.153.775	1.631.685	2.173.730	1.780.000	1.771.500	2.039.213	2.296.527
6. Inversions reals	418	-	-	30.000	30.000	23.100	30.000	30.000
8. Actius financers	-	-	-	-	-	-	3.793.385	-
9. Passius financers	-	3.200.000	-	-	-	-	16.447.402	-
Despeses de capital	418	3.200.000	-	30.000	30.000	23.100	20.270.787	30.000
Total despeses	751.730	4.353.775	1.631.685	2.203.730	1.810.000	1.794.600	22.310.000	2.326.527

Font: Elaboració pròpia a partir d'informació de l'AREB
(Imports en euros)

Evolució del pressupost



Font: Elaboració pròpia a partir d'informació de l'AREB
(Imports en euros)

Resum de la liquidació del pressupost d'ingressos

Pressupost d'ingressos	Liquidat 2016 (*)	Liquidat 2017 (*)	Liquidat 2018 (*)	Liquidat 2019 (*)	Liquidat 2020 (*)	Liquidat 2021 (*)	Liquidat 2022 (*)	Liquidat 2023 (*)
4. Transferències corrents	751.312	3.835.925	1.631.685	2.098.852	1.597.500	1.691.500	-	-
5. Ingressos patrimonials	3.504.000	415.476	86.667	80.000	83.777	80.000	22.080.000	80.000
Ingressos corrents	4.255.312	4.251.401	1.718.352	2.178.852	1.681.277	1.771.500	22.080.000	80.000
7. Transferències de capital	-	-	-	19.429	-	-	-	-
9. Passius financers	18.330.056	-	-	-	-	-	-	-
Ingressos de capital	18.330.056	-	-	19.429	-	-	-	-
Total ingressos	22.585.368	4.251.401	1.718.352	2.198.281	1.681.277	1.771.500	22.080.000	80.000

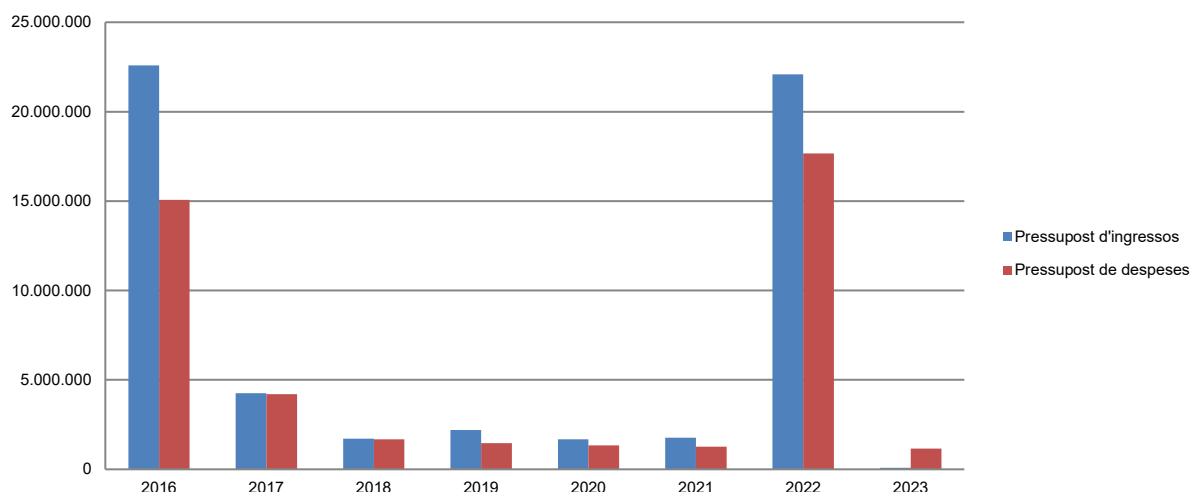
(*) Durant aquest exercici l'entitat ha finançat parcialment el seu pressupost amb incorporació de romanents d'exercicis anteriors
Font: Elaboració pròpia a partir d'informació de l'AREB
(Imports en euros)

Resum de la liquidació del pressupost de despeses

Pressupost de despeses	Liquidat 2016	Liquidat 2017	Liquidat 2018	Liquidat 2019	Liquidat 2020	Liquidat 2021	Liquidat 2022	Liquidat 2023
1. Despeses de personal	496.391	437.672	450.810	460.546	468.003	495.373	607.750	678.324
2. Consum de béns corrents i serveis	11.092.866	3.435.939	973.664	727.267	700.512	574.409	594.336	478.326
3. Despeses financeres	179.494	248.898	247.460	247.576	178.446	204.429	11.014	1.165
Despeses corrents	11.768.751	4.122.509	1.671.934	1.435.389	1.346.961	1.274.211	1.213.100	1.157.815
6. Inversions reals	-	-	-	19.429	-	-	-	1.378
9. Passius financers	3.294.460	88.195	-	-	-	-	16.447.402	-
Despeses de capital	3.294.460	88.195	-	19.429	-	-	16.447.402	1.378
Total despeses	15.063.211	4.210.704	1.671.934	1.454.818	1.346.961	1.274.211	17.660.502	1.159.193

Font: Elaboració pròpia a partir d'informació de l'AREB
(Imports en euros)

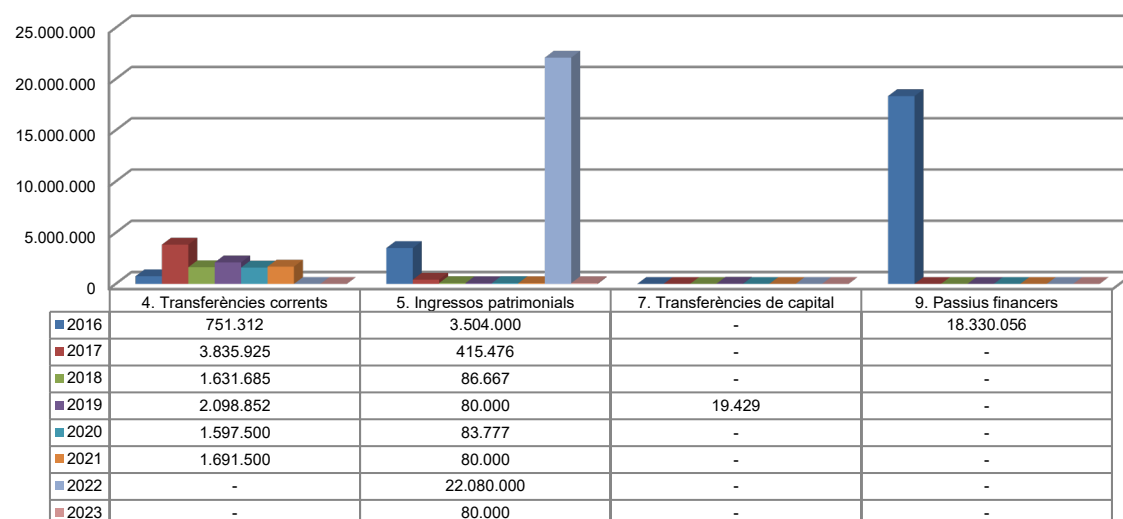
Evolució liquidació del pressupost



Font: Elaboració pròpia a partir d'informació de l'AREB
(Imports en euros)

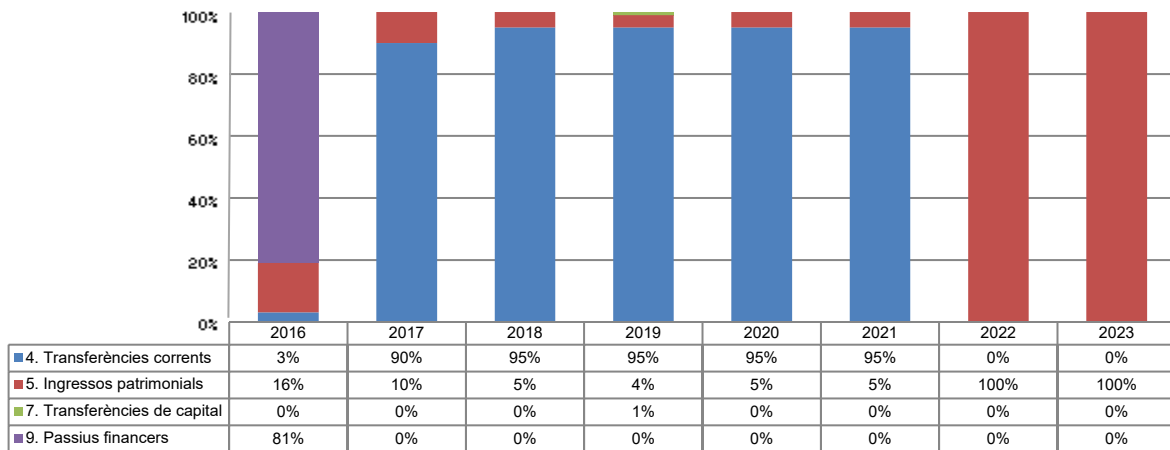
La distribució de les liquidacions d'ingressos i despeses dels darrers exercicis es representa gràficament en els quadres següents:

Liquidació pressupost ingressos valor absolut



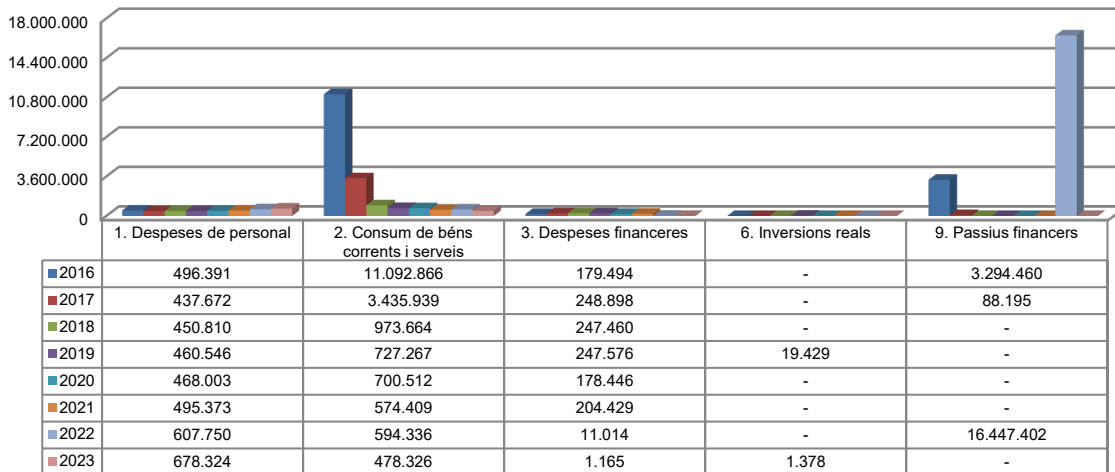
Font: Elaboració pròpia a partir d'informació de l'AREB
(Imports en euros)

Liquidació pressupost ingressos valor relatiu



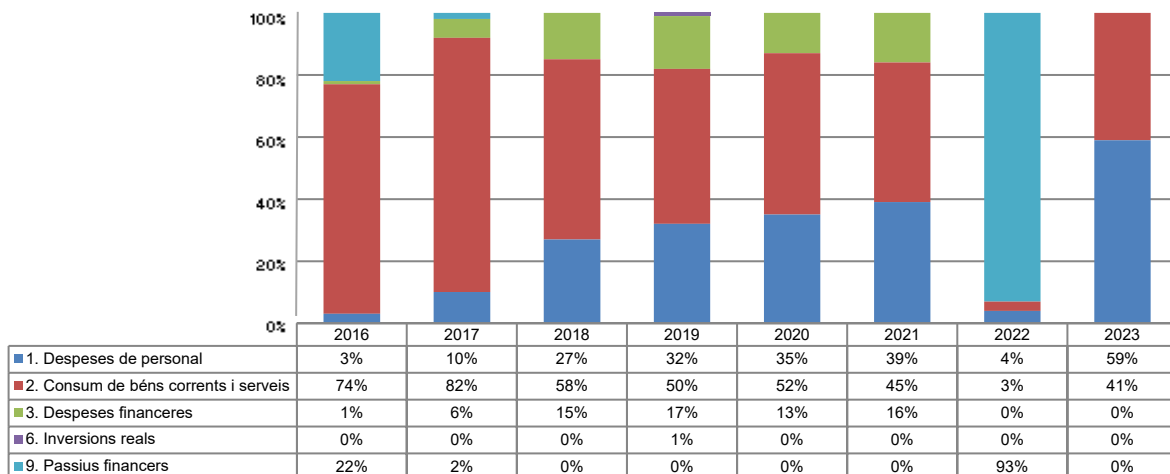
Font: Elaboració pròpia a partir d'informació de l'AREB

Liquidació pressupost despeses valor absolut



Font: Elaboració pròpia a partir d'informació de l'AREB
(Imports en euros)

Liquidació pressupost despeses valor relatiu



Font: Elaboració pròpia a partir d'informació de l'AREB

Resultat pressupostari i romanent de tresoreria de l'AREB

Es presenta a continuació l'evolució del resultat pressupostari:

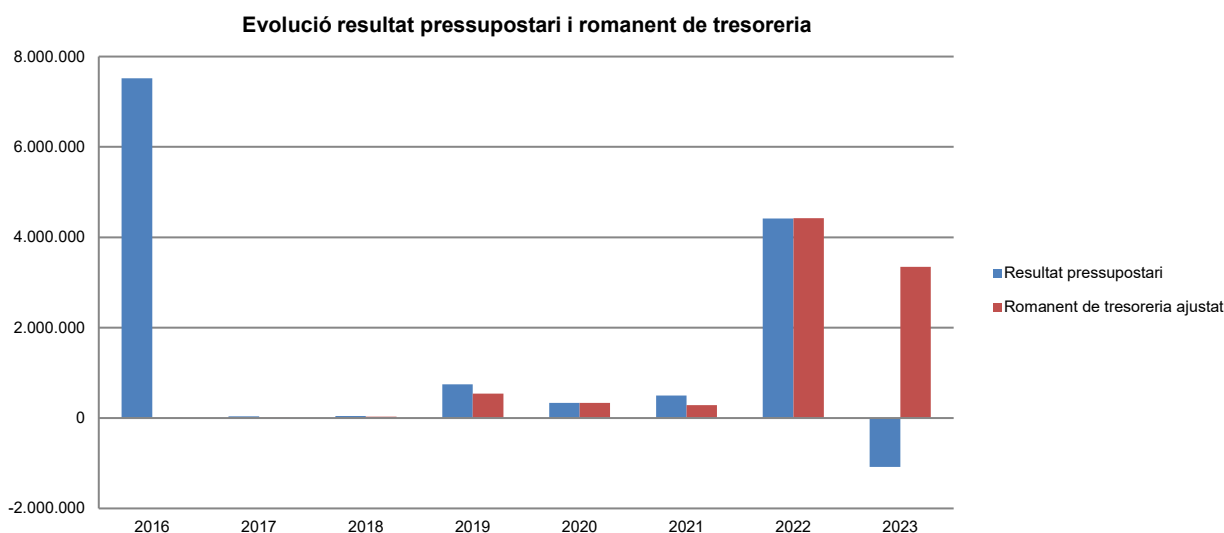
Descripció	2016	2017	2018	2019	2020	2021	2022	2023
Total ingressos liquidats	22.585.368	4.251.401	1.718.352	2.198.281	1.681.277	1.771.500	22.080.000	80.000
Total despeses liquidades	15.063.211	4.210.704	1.671.934	1.454.818	1.346.961	1.274.211	17.660.502	1.159.193
Resultat pressupostari	7.522.157	40.697	46.418	743.463	334.316	497.289	4.419.498	-1.079.193

Font: Elaboració pròpia a partir d'informació de l'AREB
(Imports en euros)

La variació i evolució del romanent de tresoreria considerant, en cas que n'hi hagi, aquelles incidències més significatives detectades i indicades en els corresponents informes de fiscalització presenta el següent detall:

Descripció	RT Ajustat 2016	RT Ajustat 2017	RT Ajustat 2018	RT Ajustat 2019	RT Ajustat 2020	RT Ajustat 2021	RT Ajustat 2022	RT Ajustat 2023
1. (+) Drets pendents de cobrament	905.266	2.993.754	80.734	99.430	1.616.930	99.430	19.430	-
2. (-) Obligacions pendents de pagament	-2.378.530	-4.284.878	-1.422.992	-1.099.418	-1.318.813	-1.540.196	-991.104	-589.532
3. (+) Fons líquids	1.460.488	1.295.045	1.372.220	1.542.023	39.418	1.726.051	5.393.009	3.939.015
Romanent de tresoreria total (1-2+3)	-12.776	3.921	29.962	542.035	337.535	285.285	4.421.335	3.349.483
I. Romanent de tresoreria afectat	-12.776	3.921	29.962	542.035	337.535	285.285	58.980	-
II. Romanent de tresoreria no afectat	-	-	-	-	-	-	4.362.355	3.349.483
Romanent de tresoreria total (1-2+3)=(I+II)	-12.776	3.921	29.962	542.035	337.535	285.285	4.421.335	3.349.483

Font: Elaboració pròpia a partir d'informació de l'AREB
(Imports en euros)



Font: Elaboració pròpia a partir d'informació de l'AREB
(Imports en euros)

Romanent de tresoreria del FAREB

La variació i evolució del romanent de tresoreria considerant, en cas que n'hi hagi, aquelles incidències més significatives detectades i indicades en els corresponents informes de fiscalització presenta el següent detall:

Descripció	RT Ajustat 2016	RT Ajustat 2017 (*)	RT Ajustat 2018 (*)	RT Ajustat 2019 (*)	RT Ajustat 2020 (*)	RT Ajustat 2021 (*)	RT Ajustat 2022 (*)	RT Ajustat 2023 (*)
1. (+) Drets pendents de cobrament	-	-	-	-	-	-	-	-
2. (-) Obligacions pendents de pagament	-	-	-	-	-	-	-	-
3. (+) Fons líquids	3.344.575	-	-	-	-	-	-	-
Romanent de tresoreria total (1-2+3)	3.344.575	-	-	-	-	-	-	-
I. Romanent de tresoreria afectat	3.344.575	-	-	-	-	-	-	-
II. Romanent de tresoreria no afectat	-	-	-	-	-	-	-	-
Romanent de tresoreria total (1-2+3)=(I+II)	3.344.575	-	-	-	-	-	-	-

(*) L'entitat no ha presentat l'estat del romanent de tresoreria del FAREB
Font: Elaboració pròpia a partir d'informació de l'AREB
(Imports en euros)



Font: Elaboració pròpia a partir d'informació de l'AREB
(Imports en euros)

Indicadors i ratis

Indicadors pressupostaris			Exercici 2019	Exercici 2020	Exercici 2021	Exercici 2022	Exercici 2023
Grau de modificacions del pressupost (La proximitat al 0% mostra una menor necessitat de modificar les previsions inicials estimades)	=	$\frac{\text{Modificacions del pressupost}}{\text{Previsions inicials}}$	1,4%	22,9%	18,8%	1,3%	2,5%
Grau de liquidació de drets (Mostra el grau de realització dels ingressos previstos. La proximitat al 100% indica una bona previsió d'ingressos)	=	$\frac{\text{Drets liquidats}}{\text{Previsions definitives d'ingressos - Incorporació del romanent de tresoreria}}$	99,8%	92,9%	98,7%	99,0%	0,0%
Grau de liquidació d'obligacions (Mostra el grau de realització de les despeses previstes. No hauria d'excedir el 100%)	=	$\frac{\text{Obligacions liquidades}}{\text{Previsions definitives de despeses}}$	65,1%	60,6%	59,8%	78,2%	48,6%
% que representen les despeses de personal (% que representen les despeses de personal sobre el total de despeses de l'exercici)	=	$\frac{\text{Obligacions liquidades capítol 1}}{\text{Obligacions liquidades totals}}$	31,7%	34,7%	38,9%	3,4%	58,5%
% que representen les despeses corrents (% que representen les despeses en béns corrents i serveis de titularitat de l'entitat sobre el total de despeses de l'exercici)	=	$\frac{\text{Obligacions liquidades capítol 2}}{\text{Obligacions liquidades totals}}$	50,0%	52,0%	45,1%	3,4%	41,3%
Ratis de liquiditat			Exercici 2019	Exercici 2020	Exercici 2021	Exercici 2022	Exercici 2023
Fons de maniobra (Hauria de tenir valor positiu)	=	Actiu corrent - Passiu corrent	-15.922.929	-16.124.365	-16.172.652	4.411.622	3.349.483
Rati de liquiditat (El valor hauria de fluctuar entre el 150% i 200%)	=	$\frac{\text{Actiu corrent}}{\text{Passiu corrent}}$	9,3%	9,3%	10,1%	540,8%	668,2%
Rati de tresoreria (Valor pròxim al 100%)	=	$\frac{\text{Efectiu i altres actius líquids equivalents}}{\text{Passiu corrent}}$	8,8%	0,2%	9,6%	538,9%	668,2%
Ratis de liquiditat FAREB			Exercici 2019	Exercici 2020	Exercici 2021	Exercici 2022	Exercici 2023
Fons de maniobra (Hauria de tenir valor positiu)	=	Actiu corrent - Passiu corrent	11.394.937	14.701.330	18.282.654	21.994.224	25.964.510

Font: Elaboració pròpia a partir d'informació de l'AREB
(Imports en euros)

3. OBSERVACIONS I RECOMANACIONS

Altres observacions

- No han estat lliurats els comptes de la societat Banca Privada d'Andorra, SAU, fet que, a més de comportar un incompliment de l'article 2 del Decret legislatiu del 27-9-2017 de publicació del text refós de la Llei del Tribunal de Comptes, del 13 d'abril del 2000, i les seves modificacions posteriors, impedeix a aquest avaluar l'existència de passius, contingències, riscos o responsabilitats que tinguessin efectes en els comptes de l'AREB. (notes 1.6 i 2.3.4)

4. OBSERVACIONS I RECOMANACIONS D'ANYS ANTERIORS

Les observacions i recomanacions formulades en exercicis anteriors, que deriven de fets que segueixen pendents o de pràctiques que s'han mantingut en aquest exercici, amb les corresponents matisacions o actualitzacions en el cas que n'hi hagi, es recullen a continuació:

Relatives a la comptabilitat pública

- L'AREB no ha dut a terme un seguiment pressupostari ajustat estrictament al DLTRLGFP contràriament al requerit a l'article 31 del DLTRLGFP. El no enregistrament de les fases de l'execució pressupostària dificulta, i en alguns casos pot impedir, les verificacions en relació amb el compliment del principi d'annualitat pressupostària regulat en l'article 14 del DLTRLGFP. (nota 2.2)

5. CONCLUSIONS

De les verificacions efectuades d'acord amb procediments d'auditoria es desprèn que, excepte per les conseqüències que es deriven de les observacions contingudes en els apartats 3 i 4, i subjecte a les limitacions esmentades a la nota 1.6, els comptes anuals sotmesos a fiscalització expressen, en tots els aspectes significatius, la imatge fidel del patrimoni i de la situació financera de l'Agència Estatal de Resolució d'Entitats Bancàries a 31 de desembre de 2023, dels resultats de les seves operacions i dels recursos obtinguts i aplicats i de l'execució del pressupost d'ingressos i despeses corresponents a l'exercici anual acabat en la mateixa data i contenen, juntament amb la memòria que els acompanya, la informació necessària i suficient per a la seva interpretació i comprensió adequada, de conformitat amb els principis i normes comptables generalment acceptats recollits al DLTRLGFP i a les NICSP, i guarden uniformitat amb els aplicats en l'exercici anterior.

També es desprèn que, excepte pels aspectes descrits en el cos de l'informe, l'Agència Estatal de Resolució d'Entitats Bancàries ha complert de forma raonable amb la legislació bàsica relativa a l'administració i control dels fons públics que li és aplicable per l'exercici anual acabat el 31 de desembre de 2023.

6. AL·LEGACIONS

D'acord amb allò que preveuen els articles 3 i 10 de la Llei del Tribunal de Comptes es tramet a l'Agència Estatal de Resolució d'Entitats Bancàries el present informe per tal que pugui presentar les al·legacions que consideri oportunes.

7. OBSERVACIONS COMPLEMENTÀRIES

En data 8 de novembre de 2024, el Tribunal ha disposat d'un informe d'auditoria operativa associada als controls d'oportunitat econòmica, eficiència i eficàcia corresponent a l'exercici 2022 de l'Agència Estatal de Resolució d'Entitats Bancàries pel que l'observació que es transcriu queda redactada com segueix:

1.5. Organització i control intern

...

D'acord amb el reglament relatiu a l'establiment del programa de control pressupostari per a l'exercici 2023 de data 22 de març de 2023, l'entitat figura inclosa en el programa de control pressupostari en les modalitats de control d'oportunitat econòmica i control d'eficàcia dels comptes de l'exercici 2022. El Tribunal ha disposat, en data 8 de novembre de 2024, d'un informe d'auditoria operativa associada als controls d'oportunitat econòmica, eficiència i eficàcia corresponent a l'exercici 2022 de l'Agència Estatal de Resolució d'Entitats Bancàries.

Atès que no han estat presentades al·legacions, no hi ha cap altra observació complementària.